



Informe 79/2012 del  
Compte general de la  
Universitat de les Illes  
Balears corresponent  
a l'exercici 2011

**SINDICATURA DE COMPTES**  
Illes Balears





SINDICATURA DE COMPTES  
Illes Balears

CATALINA ROTGER FULLANA, secretària general de la Sindicatura de Comptes de les Illes Balears,




**CERTIFIC:**

Que el Consell de la Sindicatura, reunit a Palma el dia 20 de desembre de 2012 sota la presidència del síndic major, Sr. Pere Antoni Mas Cladera, i amb l'assistència dels síndics Sr. Maties Tugores Ferrer i Sr. Bernat Salvà Alloza, i de la secretària general Sra. Catalina Rotger Fullana, amb deliberació prèvia, va acordar aprovar l'Informe 79/2012 del Compte general de la Universitat de les Illes Balears corresponent a l'exercici 2011.

Aquest informe ha estat presentat pel síndic de l'Àrea d'Auditoria de Consells Insulars i Universitat Sr. Pere Antoni Mas Cladera.

I, perquè consti i tingui els efectes que corresponguin, sign aquest certificat, amb el vistiplau del síndic major.

Palma, 21 de desembre de 2012

    
Vist i plau  
El síndic major  
Pere Antoni Mas Cladera





<b>I.</b>	<b>INTRODUCCIÓ .....</b>	<b>7</b>
1.	PRESENTACIÓ .....	7
2.	OBJECTIUS.....	7
3.	ABAST DEL TREBALL I LIMITACIONS.....	8
	A. ÀMBIT SUBJECTIU .....	8
	B. ÀMBIT OBJECTIU I LIMITACIONS .....	8
4.	RENDICIÓ DE COMPTES .....	9
5.	TRÀMIT D'AL·LEGACIONS.....	10
	Recomanacions .....	10
<b>II.</b>	<b>UNIVERSITAT DE LES ILLES BALEARS.....</b>	<b>11</b>
1.	PRESSUPOST INICIAL I MODIFICACIONS .....	11
	Recomanacions .....	16
2.	EXECUCIÓ DEL PRESSUPOST .....	16
	A. EXECUCIÓ D'INGRESSOS.....	16
	B. EXECUCIÓ DE DESPESES .....	18
	Recomanacions .....	20
3.	PRESSUPOSTS D'EXERCICIS POSTERIORIS .....	20
	A. INGRESSOS PLURIENNAIS.....	20
	B. DESPESES PLURIENNAIS.....	21
	Recomanacions:.....	23
4.	DESPESES AMB FINANÇAMENT AFECTAT .....	23
	Recomanacions .....	24
5.	BALANÇ DE SITUACIÓ .....	25
	A. ACTIU.....	26
	B. PASSIU .....	30
	Recomanacions .....	39
6.	COMPTE DEL RESULTAT ECONOMICOPATRIMONIAL .....	40
	Recomanacions .....	41
7.	RESULTATS DE L'EXERCICI.....	41
	A. RESULTAT PRESSUPOSTARI.....	41
	B. ROMANENT DE TRESORERIA .....	43
	C. RESULTAT ECONOMICOPATRIMONIAL .....	44
	Recomanacions .....	47



8.	MEMÒRIA DELS COMPTES ANUALS.....	47
	Recomanacions.....	48
9.	OPINIÓ DE LEGALITAT I FINANCERA.....	48
<b>III.</b>	<b>ENTITATS DEPENDENTS I VINCULADES.....</b>	<b>51</b>
1.	ENTITATS DEPENDENTS.....	51
2.	ENTITATS VINCULADES.....	56
	Recomanacions.....	58
<b>IV.</b>	<b>ESTATS CONSOLIDATS.....</b>	<b>59</b>
	Recomanacions.....	63
<b>V.</b>	<b>CONTRACTACIÓ.....</b>	<b>65</b>
1.	METODOLOGIA I ABAST DE LA FISCALITZACIÓ.....	65
2.	RESULTATS DE LA FISCALITZACIÓ.....	66
	Recomanacions.....	72
<b>VI.</b>	<b>ANNEXOS.....</b>	<b>73</b>
1.	QUADRES.....	75
2.	FITXES INDIVIDUALS.....	95
<b>VII.</b>	<b>AL-LEGACIONS.....</b>	<b>105</b>



## SIGLES I ABREVIATURES

<b>AQUIB</b>	Consorci Agència de Qualitat Universitària de les Illes Balears
<b>Art.</b>	Article
<b>BCL</b>	Banco de Crédito Local
<b>BOE</b>	Butlletí Oficial de l'Estat
<b>BOIB</b>	Butlletí Oficial de les Illes Balears
<b>BSCH</b>	Banco Santander Central Hispano
<b>CAIB</b>	Comunitat Autònoma de les Illes Balears
<b>COFIU</b>	Consorci per al Foment d'Infraestructures Universitàries
<b>DOCE</b>	Diari Oficial de les Comunitats Europees
<b>EHA</b>	Ordre del Ministeri d'Economia i Hisenda
<b>Exp.</b>	Expedient, expedients
<b>FEDER</b>	Fons Europeu de Desenvolupament Regional
<b>FUEIB</b>	Fundació Universitat - Empresa de les Illes Balears
<b>IB</b>	Illes Balears
<b>IVA</b>	Impost sobre el valor afegit
<b>LCSP</b>	Llei de contractes del sector públic
<b>MICIIN</b>	Ministeri de Ciència i Innovació
<b>Modif.</b>	Modificacions pressupostàries
<b>MUFACE</b>	Mutualitat General de Funcionaris Civils de l'Estat
<b>Núm.</b>	Número
<b>n.p.</b>	No pertoca
<b>PCAP</b>	Plec/s de clàusules administratives particulars
<b>PGC</b>	Pla General de Comptabilitat (privat)
<b>PGCP</b>	Pla General de Comptabilitat Pública
<b>PPT</b>	Plec de prescripcions tècniques
<b>RD</b>	Reial decret
<b>RGLCAP</b>	Reglament general de la Llei de contractes de les administracions públiques
<b>SA</b>	Societat anònima



<b>SCIB</b>	Sindicatura de Comptes de les Illes Balears
<b>SCL</b>	Societat cooperativa limitada
<b>s.d.</b>	Sense dades o sense informació
<b>SLP</b>	Societat limitada professional
<b>TRLCAP</b>	Text refós de la Llei de contractes de les administracions públiques
<b>TSJB</b>	Tribunal Superior de Justícia de Balears
<b>UIB</b>	Universitat de les Illes Balears





## I. INTRODUCCIÓ

### 1. PRESENTACIÓ

L'article 82 de l'Estatut d'autonomia de les Illes Balears estableix que correspon a la Sindicatura de Comptes la fiscalització externa de l'activitat econòmica, financera i comptable del sector públic de les Illes Balears.

D'acord amb l'article 2 de la Llei 4/2004, de 2 d'abril, de la Sindicatura de Comptes de les Illes Balears, l'àmbit subjectiu d'actuació d'aquesta institució inclou la Universitat de les Illes Balears i qualsevol organisme, ens, entitat, fundació o empresa amb participació majoritària o domini efectiu d'aquesta entitat.

L'Informe del Compte general de la Universitat de les Illes Balears corresponent a l'exercici 2011 està previst en el Programa d'actuacions de la Sindicatura per a l'any 2012. És un informe de caràcter general i de periodicitat anual, realitzat per l'Àrea de Consells Insulars i Universitat.

Les xifres de l'Informe (excepte que s'especifiqui el contrari) s'expressen en milers d'euros sense decimals. S'ha treballat amb euros i cèntims d'euro i es conserva la totalitat de les xifres. La coherència interna és total, si bé en l'Informe apareixen, en alguns casos, diferències motivades pel format de visualització emprat.

### 2. OBJECTIUS

Els objectius d'aquesta fiscalització són els següents:

- Verificar que els comptes de l'exercici mostren adequadament, en tots els aspectes significatius, la situació econòmica, financera i patrimonial, així com la liquidació dels pressuposts de despeses i ingressos, d'acord amb els principis comptables públics.
- Determinar el grau de compliment de les disposicions legals i reglamentàries que són d'aplicació a la gestió dels fons públics.
- Analitzar si els procediments de gestió s'atenen a la utilització racional dels recursos.
- Analitzar la contractació administrativa.

### **3. ABAST DEL TREBALL I LIMITACIONS**

#### **A. ÀMBIT SUBJECTIU**

L'àmbit subjectiu d'aquest Informe és el següent:

Universitat de les Illes Balears

Entitats dependents de la UIB:

- Fundació General de la Universitat de les Illes Balears
- Fundació Universitat-Empresa de les Illes Balears
- Fundació Càtedra Iberoamericana a la Universitat de les Illes Balears
- Consorci per al Foment d'Infraestructures Universitàries (COFIU)

Es considera com a entitat dependent el COFIU (tot i que la participació en els òrgans de govern de la UIB i de la CAIB és la mateixa), atès que el seu objecte és la construcció d'infraestructures que després cedirà a la UIB.

Entitats vinculades a la UIB:

- ParcBit Energia i Altres Serveis, SCL
- Consorci Escola d'Hoteleria
- Consorci Agència de Qualitat Universitària de les IB (AQUIB)

No s'inclouen dins l'àmbit subjectiu d'aquest Informe les entitats vinculades esmentades, ja que durant el 2011 la UIB no hi ha efectuat cap aportació ni hi ha tingut cap relació econòmica significativa. En el mateix cas es troben les escoles adscrites a la UIB.

#### **B. ÀMBIT OBJECTIU I LIMITACIONS**

L'abast del treball realitzat és el següent:

Amb relació a l'Administració general de la UIB, es fiscalitzen els seus comptes anuals de 2011 (balanç de situació, compte del resultat economicopatrimonial, estat de la liquidació del pressupost i memòria).

La UIB formula els seus comptes anuals segons el Pla General de Comptabilitat Pública estatal. A partir de l'1 de gener de 2011 és d'aplicació el nou Pla General Públic (Ordre EHA/1037/2010, de 13 d'abril, per la qual s'aprova el PGCP), per la qual cosa els comptes anuals referits a l'exercici 2011 s'han de formular d'acord amb aquest nou Pla. No obstant això, els comptes presentats per la UIB s'han formulat segons l'antic PGCP.

Els esmentats comptes anuals presenten diverses incidències i limitacions, que es detallen a cada uns dels apartats de l'Informe, conseqüència de la fiscalització realitzada per la Sindicatura. Cal destacar que la memòria del



pressupost inicial incorpora els pressuposts de la Fundació General i de la Fundació Universitat-Empresa i que, no obstant això, en els comptes anuals de la UIB no figuren les liquidacions d'aquests pressuposts ni els seus comptes anuals.

Pel que fa a les entitats dependents, es fa una revisió formal i una anàlisi general dels comptes anuals. S'exposen els informes d'auditoria externa, i les operacions realitzades entre les esmentades entitats i la UIB per tal de determinar el seu import i per elaborar els estats comptables consolidats.

Els informes d'auditoria externa no han estat objecte de revisió per part de l'SCIB, per la qual cosa no es poden assumir com a pròpies les opinions i excepcions que s'hi posen de manifest.

S'enumeren les entitats vinculades i s'exposa, si escau, un quadre amb les aportacions patrimonials rebudes de la UIB.

S'inclouen unes fitxes amb dades pressupostàries i patrimonials de cada una de les entitats afectades.

Pel que fa a la contractació administrativa s'analitza el compliment de la legalitat aplicable. Es revisen alguns contractes, segons les fases de l'expedient: actuacions administratives preparatòries, adjudicació, formalització, modificació i execució.

## 4. RENDICIÓ DE COMPTES

Els comptes anuals de la UIB de l'exercici 2011 s'han retut (en termini) a la Sindicatura de Comptes el 2 d'agost de 2012, després de la seva aprovació pel Ple del Consell Social, en sessió de dia 26 de juliol de 2012. Els comptes anuals de les entitats dependents i vinculades, excepte els de la Fundació Càtedra Iberoamericana que s'han presentat el dia 21 de setembre de 2011.

També s'han tramès en fase de fiscalització els informes d'auditoria externa (excepte el de la Fundació Càtedra Iberoamericana). L'opinió i, si escau, les excepcions, d'aquests informes es mostren a les fitxes individuals de cada entitat en l'annex II d'aquest Informe.

### ***Incidències:***

*Els comptes anuals s'han formulat segons l'antic PGCP estatal i no segons el nou Pla General de Comptabilitat Pública (Ordre EHA/1037/2010, de 13 d'abril, per la qual s'aprova el PGCP).*

*Els comptes anuals de 2011 de les entitats dependents no s'han inclòs en els comptes anuals de la UIB.*



*La Fundació Càtedra Iberoamericana no ha retut els comptes anuals de 2011.*

## **5. TRÀMIT D'AL-LEGACIONS**

El resultat de les actuacions es va comunicar a la rectora, per tal que pogués formular les al·legacions i presentar els documents i els justificants que considerés adients, de conformitat amb l'article 30 del Reglament de la Sindicatura. Les seves al·legacions es varen presentar el 7 de desembre de 2012 (figuren com a annex en aquest Informe).

Les al·legacions s'han analitzat i s'ha suprimit o modificat part de l'Informe quan s'han acceptat. Si no s'ha alterat aquest ni s'ha emès opinió és perquè les al·legacions són explicacions que confirmen els fets i les valoracions de l'Informe, o perquè no s'han justificat adequadament els criteris o les afirmacions de l'al·legació, o perquè es manifesta la voluntat d'esmenar la deficiència en el futur. Excepcionalment, quan la raó de no acceptar l'al·legació ha estat diferent de les esmentades anteriorment, aquesta raó es fa constar amb una nota a peu de pàgina dins l'Informe.

### **RECOMANACIONS:**

***Formular els comptes anuals segons el nou Pla General de Comptabilitat Pública (Ordre EHA/1037/2010, de 13 d'abril, per la qual s'aprova el PGCP).***

***Incloure dins el Compte general els comptes anuals de les fundacions i del consorci dependents.***

#### *Annex 0:*

- *Quadre 0.1. Marc normatiu exercici 2011.*



## **II. UNIVERSITAT DE LES ILLES BALEARS**

### **1. PRESSUPOST INICIAL I MODIFICACIONS**

El Projecte de pressupost per a 2011 va ser aprovat definitivament i en termini pel Consell Social en sessió plenària del dia 20 de desembre de 2010, i publicat en el Full Oficial de la UIB núm. 342, de 29 de desembre de 2010.

Cal observar que la CAIB per a l'exercici 2011 no va aprovar un nou pressupost i va quedar prorrogat el de l'exercici 2010. Mitjançant l'Ordre del conseller d'Economia i Hisenda de 28 de desembre de 2010, s'estableixen les particularitats pressupostàries i comptables que han de regir la pròrroga dels pressuposts fins a l'aprovació de la Llei de pressuposts generals de la Comunitat Autònoma de les Illes Balears per a l'any 2011.

El pressupost inicial de la UIB està equilibrat entre ingressos i despeses, amb un import total de 102.979 milers d'euros, superior en un 8 % al de l'exercici anterior. Es finança amb unes previsions d'ingressos de 84.154 milers d'euros i amb la incorporació de romanents de tresoreria per valor de 18.825 milers d'euros.

El pressupost inicial i l'escenari pressupostari és el següent:



UIB 2011. PRESSUPOST INICIAL (en milers d'euros)			
INGRESSOS	2011		2010
	Import	%	Import
1. Imposts directes	0	0,0%	0
2. Imposts indirectes	0	0,0%	0
3. Taxes i altres ingressos	12.550	12,2%	11.774
4. Transferències corrents	58.393	56,7%	60.322
5. Ingressos patrimonials	376	0,4%	531
<b>Operacions corrents</b>	<b>71.319</b>	<b>69,3%</b>	<b>72.627</b>
6. Alienació inv. reals	0	0,0%	0
7. Transferències de capital	12.835	12,5%	6.971
8. Actius financers	18.825	18,3%	15.721
9. Passius financers	0	0,0%	0
<b>Operacions de capital</b>	<b>31.660</b>	<b>30,7%</b>	<b>22.692</b>
<b>TOTAL INGRESSOS</b>	<b>102.979</b>	<b>100,0%</b>	<b>95.319</b>
DESPESES			
1. Despeses de personal	58.940	57,2%	62.072
2. Desp. béns corrents i serv.	12.691	12,3%	13.046
3. Despeses financeres	184	0,2%	159
4. Transferències corrents	674	0,7%	738
<b>Operacions corrents</b>	<b>72.490</b>	<b>70,4%</b>	<b>76.015</b>
6. Inversions reals	29.715	28,9%	18.530
7. Transferències de capital	517	0,5%	517
8. Actius financers	0	0,0%	258
9. Passius financers	258	0,3%	0
<b>Operacions de capital</b>	<b>30.490</b>	<b>29,6%</b>	<b>19.304</b>
<b>TOTAL DESPESES</b>	<b>102.979</b>	<b>100,0%</b>	<b>95.319</b>

UIB 2011. ESCENARI PRESSUPOSTARI (en milers d'euros)			
CONCEPTE	Ingressos (1)	Despeses (2)	(1) - (2)
Operacions corrents (capítols 1 a 5)	71.319	72.490	-1.170
Operacions de capital (capítols 6 a 7)	12.835	30.232	-17.397
Operacions amb actius financers (capítol 8)	18.825	0	18.825
Variació neta de passius financers	0	258	-258
<b>TOTAL PRESSUPOST</b>	<b>102.979</b>	<b>102.979</b>	<b>0</b>

S'ha de destacar una disminució del 5 % en el capítol 1 de despesa de personal respecte a l'any anterior, en línia amb les mesures extraordinàries per a la reducció del dèficit públic adoptades al llarg de 2010.

En els capítols 4 i 7 d'ingrés, hi ha una disminució acusada de les previsions per transferències nominatives corrents i d'inversió procedents de la CAIB (un 7,5 % menys que l'any 2010). Per contra, el mateix capítol 7 i el capítol 8 experimenten un increment significatiu per les partides destinades als projectes de construcció de l'edifici Interdepartamental II, campus d'excel·lència



internacional, Innocampus, infraestructura científica FEDER i millora de xarxa de comunicacions. Per aquest motiu, malgrat el seu caràcter restrictiu, el pressupost de 2011 augmenta un 8 % respecte a l'inicial de l'any anterior.

El pressupost preveu unes transferències de capital de 7.640 milers d'euros a la partida "75202 CAIB. Construcció ed. Interdepartamental", corresponents a un conveni amb la CAIB per al finançament de l'obra. Aquesta partida no ha generat cap reconeixement de dret durant 2011, i el 2012 el conveni ha estat rescindit per dificultats en l'execució de les obres.

Durant l'exercici s'han tramitat 349 modificacions de crèdit (en 343 expedients, dels quals 11 inclouen més d'un tipus de modificació) per un import net de 33.257 milers d'euros, que suposen un increment en el pressupost del 32,3%, enfront del 38,4% de l'any de 2010, i situen els crèdits definitius en 136.236 milers d'euros. La distribució, segons la seva tipologia, és la següent:

UIB 2011. MODIFICACIONS NETES DE CRÈDIT (en milers d'euros)						
Tipus de modificacions de crèdits	Exercici 2011			Exercici 2010		
	Nombre modif.	Import	%	Nombre modif.	Import	%
- Incorporacions de romanent de crèdits	82	21.267	63,9%	112	25.731	70,3%
- Transferències de crèdit	71	+/-747	0,0%	59	+/-837	0,0%
- Crèdits generats per ingressos	196	11.991	36,1%	198	14.058	38,4%
- Baixes de crèdits			0,0%	1	-3.164	-8,6%
<b>TOTAL DE MODIFICACIONS NETES</b>	<b>349</b>	<b>33.257</b>	<b>100,0%</b>	<b>370</b>	<b>36.625</b>	<b>100,0%</b>

Els crèdits inicials per capítols de despesa, les seves modificacions i els crèdits definitius es detallen en el quadre següent:

UIB 2011. MODIFICACIONS NETES DE CRÈDIT PER CAPÍTOLS DE DESPESA (en milers d'euros)				
CAPÍTOLS DE DESPESA	Crèdits inicials	Modificacions netes	Modif./ Crèdits inicials	Crèdits finals
1. Despeses de personal	58.940	18	0,0%	58.958
2. Despeses béns corrents i serveis	12.691	5.156	40,6%	17.847
3. Despeses financeres	184	0	0,0%	184
4. Transferències corrents	674	2.613	387,5%	3.287
<b>Total d'operacions corrents</b>	<b>72.490</b>	<b>7.787</b>	<b>10,9%</b>	<b>80.276</b>
6. Inversions reals	29.715	24.184	81,4%	53.899
7. Transferències de capital	517	1.286	248,6%	1.803
<b>Total d'operacions de capital</b>	<b>30.232</b>	<b>25.470</b>	<b>84,2%</b>	<b>55.702</b>
<b>Total d'operacions no financeres</b>	<b>102.722</b>	<b>33.257</b>	<b>32,4%</b>	<b>135.979</b>
8. Actius financers	0	0	0,0%	0
9. Passius financers	258	0	0,0%	258
<b>Total d'operacions financeres</b>	<b>258</b>	<b>0</b>	<b>0,0%</b>	<b>258</b>
<b>TOTAL</b>	<b>102.979</b>	<b>33.257</b>	<b>32,3%</b>	<b>136.236</b>



El capítol amb un increment més important és el d'inversions reals (81,4 % del total), en línia amb els exercicis anteriors, sobretot mitjançant incorporacions de romanents i, en menor mesura, per generacions de crèdit.

Durant l'exercici 2011 no s'han tramitat expedients d'ampliació de crèdit, de suplement de crèdit ni de crèdit extraordinari.

Les **transferències de crèdit** tramitades durant l'exercici 2011 (741 milers d'euros) suposen un 0,7 % sobre els crèdits del pressupost inicial i s'han formalitzat mitjançant la tramitació de 71 expedients.

El total dels romanents de tresoreria incorporats (40.091 milers d'euros) es destina a cobrir les previsions inicials del pressupost d'ingressos (18.824 milers d'euros) i a finançar modificacions pressupostàries (21.267 milers d'euros).

Els expedients de generació de crèdits presenten dues tipologies per a la seva tramitació:

- a) La via ordinària, resultat de l'agrupació en expedients mensuals de petita quantia. Segons la UIB, aquesta dispersió obeeix al fet que la pressupostació inicial es fa en funció d'uns criteris molt conservadors. Es considera generació de crèdit qualsevol ingrés de caire finalista que sobrepassi els imports del pressupost inicial.
- b) La via dels expedients tipus bestreta, prevists en les normes d'execució del pressupost de manera excepcional i sempre que la disponibilitat de tresoreria ho permeti. Aquesta correspon, generalment, a la necessitat de realitzar bestretes de tresoreria per al desenvolupament d'un projecte sobre el qual s'ha concedit a la UIB ajut a percebre a la seva finalització. Les normes d'execució determinen que s'ha d'aportar documentació suficient que garanteixi el futur ingrés i que es justifiqui la necessitat.

D'acord amb les dades de la liquidació del pressupost, el finançament de les modificacions de crèdit aprovades es resumeix en el quadre següent:





UIB 2011. FINANÇAMENT DE LES MODIFICACIONS DE CRÈDIT (en milers d'euros)				
RECURSOS	Incorporacions de romanents	Crèdits generats per ingressos	Baixes per anul·lació	TOTAL
Per aportacions públiques:				
- Del sector estatal	0	5.407	0	5.407
- Del sector autonòmic	0	2.794	0	2.794
- De les corporacions locals	0	73	0	73
- De la Unió Europea	0	592	0	592
<b>- Total d'aportacions públiques</b>	<b>0</b>	<b>8.867</b>	<b>0</b>	<b>8.867</b>
- Aportacions privades	0	2.326	0	2.326
- Per recursos propis	0	798	0	798
- Endeutament	0	0	0	0
<b>TOTAL PER RECURSOS</b>	<b>0</b>	<b>11.991</b>	<b>0</b>	<b>11.991</b>
<b>ROMANENTS DE TRESORERIA</b>	<b>21.267</b>	<b>0</b>	<b>0</b>	<b>21.267</b>
<b>TOTAL</b>	<b>21.267</b>	<b>11.991</b>	<b>0</b>	<b>33.257</b>

### ***Incidències:***

*De la mateixa manera que en els exercicis anteriors, l'estat de liquidació del pressupost es presenta amb un nivell de desagregació menor que el desglossament del pressupost inicial.*

*Pel que fa als 11 expedients de modificació examinats, s'han d'assenyalar les incidències següents:*

- No consta cap informe de fiscalització prèvia dels expedients de modificació de crèdit.*
- L'expedient 177 d'incorporació de romanents de crèdit és en realitat un suplement de crèdit o crèdit extraordinari, atès que es doten partides genèriques de l'exercici contra romanent genèric de l'exercici anterior. El finançament d'aquesta modificació no es correspon amb els tipus d'ingressos que poden donar lloc a generacions de crèdit.<sup>1</sup>*
- A l'expedient 5 de generació de crèdit tipus bestreta, no consta cap formalització documental (exigida per les normes d'execució) que les disponibilitats de tresoreria permetin la concessió de la bestreta, tampoc no ens consta cap sobre la raonabilitat del supòsit per tal de garantir el compliment de les condicions que permetin la percepció de l'ingrés a la finalització del projecte.*

<sup>1</sup> Paràgraf modificat en virtut d'al·legacions.



- La memòria explicativa dels expedients de transferències de crèdit núm. 91 i 217 és insuficient. A l'expedient núm. 99 no hi figura memòria.<sup>2</sup>

### **RECOMANACIONS:**

**Evitar la utilització de forma generalitzada de la figura de la generació de crèdit, principalment en els casos en què els expedients tenen característiques pròpies d'altres figures de modificacions de crèdit la tramitació de les quals, resulta menys operativa.**

**Realitzar les anotacions comptables pertinents per tal de corregir les incidències exposades i procurar la seva detecció i esmena en exercicis posteriors.**

#### *Annex I.1:*

- *Quadre núm. I.1.1. Transferències de crèdit per programa i article de despesa.*
- *Quadre núm. I.1.2. Incorporacions de crèdit per programa i article de despesa.*
- *Quadre núm. I.1.3. Generacions de crèdit per programa i article de despesa.*

## **2. EXECUCIÓ DEL PRESSUPOST**

### **A. EXECUCIÓ D'INGRESSOS**

Sobre les previsions definitives de 136.236 milers d'euros s'han reconegut drets per un total de 91.502 milers d'euros, la qual cosa suposa un **nivell d'execució** del 67,2 %, inferior al de l'exercici 2010 que va ser del 73,1 %.

---

<sup>2</sup> La documentació aportada en fase d'al·legacions no es pot considerar la memòria justificativa referida a la part de l'expedient considerat com a transferència de crèdit.



UIB 2011. EXECUCIÓ DEL PRESSUPOST D'INGRESSOS (en milers d'euros)							
CAPÍTOLS	Exercici de 2011				Exercici de 2010		% Var. 2011- 2010
	Previsions definitives	Drets recon.	%/ total	Grau exec.	Drets recon.	%/ total	
3. Taxes i altres ingressos	13.210	14.623	16,0%	110,7%	14.874	15,4%	-1,7%
4. Transferències corrents	63.987	64.159	70,1%	100,3%	66.476	69,0%	-3,5%
5. Ingressos patrimonials	514	512	0,6%	99,7%	456	0,5%	12,4%
<b>Operacions corrents</b>	<b>77.711</b>	<b>79.294</b>	<b>86,7%</b>	<b>102,0%</b>	<b>81.807</b>	<b>84,9%</b>	<b>-3,1%</b>
6. Venda d'inversions reals	0	0	0,0%	0,0%	0	0,0%	0,0%
7. Transferències de capital	18.434	12.208	13,3%	66,2%	14.604	15,1%	-16,4%
<b>Operacions de capital</b>	<b>18.434</b>	<b>12.208</b>	<b>13,3%</b>	<b>66,2%</b>	<b>14.604</b>	<b>15,1%</b>	<b>-16,4%</b>
<b>Operacions no financeres</b>	<b>96.145</b>	<b>91.502</b>	<b>100,0%</b>	<b>95,2%</b>	<b>96.411</b>	<b>100,0%</b>	<b>-5,1%</b>
8. Actius financers	40.091	0	0,0%	0,0%	0	0,0%	0,0%
9. Passius financers	0	0	0,0%	0,0%	0	0,0%	0,0%
<b>Operacions financeres</b>	<b>40.091</b>	<b>0</b>	<b>0,0%</b>	<b>0,0%</b>	<b>0</b>	<b>0,0%</b>	<b>0,0%</b>
<b>TOTAL</b>	<b>136.236</b>	<b>91.502</b>	<b>100,0%</b>	<b>67,2%</b>	<b>96.411</b>	<b>100,0%</b>	<b>-5,1%</b>

Pel que fa al grau d'execució del pressupost d'ingressos (67,2 %), s'ha d'observar l'efecte del capítol de romanents de tresoreria del pressupost, que es considera un recurs generat l'exercici anterior, i no dóna lloc a un reconeixement de dret pressupostari. Per tant, el grau d'execució per aquest concepte és sempre nul. El grau d'execució del pressupost d'ingressos per operacions no financeres és del 95,2 %.

El capítol d'ingressos quantitativament més significatiu és el de transferències corrents (70,1% dels drets reconeguts) i si se suma a aquest capítol el de transferències de capital, el percentatge sobre drets reconeguts és del 83,5 %. Aquests percentatges són semblants als de 2010.

La disminució de l'import dels drets reconeguts respecte a l'any anterior s'ha produït principalment en els capítols 4 i 7. Les transferències corrents han minvat 2.317 milers d'euros (- 3,5 % respecte a 2010) i les transferències de capital 2.396 milers d'euros (-16,4 %). L'increment de les transferències rebudes del sector privat és insignificant, atès el seu limitat significat dins el total d'aquests capítols.

A 31 de desembre, el total de deutors pendents de cobrament del pressupost corrent és de 36.684 milers d'euros. El percentatge de recaptació és del 59,9 % (85,1 % l'any 2010). La significativa disminució d'aquest percentatge ha estat provocada principalment per l'increment del saldo deutor pendent amb la CAIB, el qual ha passat de 9.103 milers d'euros a 31/12/10 a un total de 32.651 milers d'euros al tancament de 2011.

El finançament per tipologia de recursos és el següent:



UIB 2011. DRETS RECONEGUTS NETS (en milers d'euros)	
TIPUS DE RECURSOS	Imports
- Aportacions del sector estatal	7.499
- Aportacions del sector autonòmic	64.424
- Aportacions de corporacions locals	138
- Aportacions de la Unió Europea	1.480
a) Aportacions públiques	73.542
b) Aportacions privades	3.009
<b>I. TOTAL RECURSOS PERCEBUTS</b>	<b>76.551</b>
a) Taxes i preus públics	13.806
b) Prestacions de serveis i venda de béns	621
c) Ingressos patrimonials	512
d) D'inversions reals	
e) Altres ingressos	12
<b>II. TOTAL RECURSOS PROPIS</b>	<b>14.951</b>
<b>TOTAL</b>	<b>91.502</b>

### ***Incidències:***

*A l'igual de l'exercici anterior, no s'han reconegut comptablement, com a ingressos pressupostaris en el capítol de transferències de capital i corrents, les transferències de la CAIB previstes en els acords i convenis per al finançament dels edificis Jovellanos i Científicotècnic, i que estan subjectes a tres contractes denominats de cessió de crèdit. L'import d'aquestes transferències incrementaria en 1.731 milers d'euros el pressupost d'ingressos. Aquesta correcció no afecta el resultat pressupostari, ja que la despesa vinculada tampoc no s'ha registrat com a despesa pressupostària.*

*La UIB ha signat el 2011 un conveni amb la CAIB en matèria d'actuacions per al desenvolupament de les inversions de l'Estat a les Illes Balears, per a la construcció i l'equipament d'un laboratori Universitat-Empresa. La UIB ha reconegut la totalitat de l'import del conveni (2.500 milers d'euros), encara que les despeses projectades no hagin estat contractades. La CAIB no ha reconegut el 2011 cap obligació envers la UIB derivada d'aquest conveni.*

## **B. EXECUCIÓ DE DESPESES**

Sobre unes previsions definitives de 136.236 milers d'euros, s'han reconegut obligacions per un total de 90.095 milers d'euros, la qual cosa representa un nivell d'execució del 66,1 %, significativament inferior al de l'exercici 2010 que va ser del 73,5%. En termes absoluts, la disminució de la despesa respecte a l'any anterior ha estat de 6.872 milers d'euros.



UIB 2011. EXECUCIÓ DEL PRESSUPOST DE DESPESES (en milers d'euros)							
CAPÍTOLS	Exercici de 2011				Exercici de 2010		% var. 2011- 2010
	Crèdits finals	Oblig. recon.	Oblig.recon./ Total oblig.	Grau exec.	Oblig. recon.	Oblig.recon./ Total oblig.	
1. Despeses de personal	58.958	55.938	62,1%	94,9%	55.971	57,7%	-0,1%
2. Desp. béns corrents i serv.	17.847	11.563	12,8%	64,8%	12.859	13,3%	-10,1%
3. Despeses financeres	184	96	0,1%	51,9%	105	0,1%	-8,8%
4. Transferències corrents	3.287	2.000	2,2%	60,8%	2.157	2,2%	-7,3%
<b>Operacions corrents</b>	<b>80.276</b>	<b>69.596</b>	<b>77,2%</b>	<b>86,7%</b>	<b>71.092</b>	<b>73,3%</b>	<b>-2,1%</b>
6. Inversions reals	53.899	19.499	21,6%	36,2%	22.676	23,4%	-14,0%
7. Transferències de capital	1.803	742	0,8%	41,2%	2.942	3,0%	-74,8%
<b>Operacions de capital</b>	<b>55.702</b>	<b>20.242</b>	<b>22,5%</b>	<b>36,3%</b>	<b>25.618</b>	<b>26,4%</b>	<b>-21,0%</b>
<b>Operacions no financeres</b>	<b>135.979</b>	<b>89.837</b>	<b>99,7%</b>	<b>66,1%</b>	<b>96.710</b>	<b>99,7%</b>	<b>-7,1%</b>
8. Actius financers	0	0	0,0%	0,0%	0	0,0%	0,0%
9. Passius financers	258	258	0,3%	100,0%	258	0,3%	0,0%
<b>Operacions financeres</b>	<b>258</b>	<b>258</b>	<b>0,3%</b>	<b>100,0%</b>	<b>258</b>	<b>0,3%</b>	<b>0,0%</b>
<b>TOTAL</b>	<b>136.236</b>	<b>90.095</b>	<b>100,0%</b>	<b>66,1%</b>	<b>96.967</b>	<b>100,0%</b>	<b>-7,1%</b>

El capítol més important de despeses és l'1 de personal, que suposa més de la meitat del total de les obligacions reconegudes en l'exercici (62,1 %, per 57,7% el 2010). El capítol 6 d'inversions reals és el següent en importància (21,6 %, per 23,4% el 2010). La distribució de la despesa és semblant a la de la liquidació de l'exercici 2010.

Les obligacions reconegudes en tots els capítols de despesa experimenten reduccions respecte a les de 2010, si bé el capítol 7 de transferències de capital és el que experimenta la major reducció, tant en termes absoluts com relatius.

### **Incidències:**

*A l'igual dels exercicis anteriors s'observen les incidències següents:*

*D'acord amb els articles 192 i 194 dels Estatuts de la UIB, les funcions d'execució del pressupost i de control intern corresponen a la Gerència. Aquesta agregació en la figura del gerent de funcions d'execució i d'intervenció és contrària a la necessària independència del control intern.*

*No s'han aplicat al pressupost obligacions (2.476 milers d'euros) per despeses efectivament realitzades durant l'exercici i imputades al compte "409. Creditors per operacions pendents d'aplicar a pressupost" (2.534 milers d'euros l'exercici anterior).*

*No s'han comptabilitzat com a despeses pressupostàries, pagaments de compromisos de tres contractes de cessió de crèdit. El pressupost de despeses s'ha d'incrementar amb l'import d'aquests pagaments (1.731 milers d'euros, dels quals 747 milers d'euros corresponen al capítol de despeses financeres).*



*Aquesta correcció no afecta el resultat pressupostari, ja que l'ingrés vinculat tampoc no s'ha registrat com a ingrés pressupostari.*

*Les devolucions dels préstecs reemborsables (267 milers d'euros) s'imputen a pressupost, si bé s'imputen al capítol 7 de despeses (transferències de capital) en lloc d'imputar-se al capítol 9 de passius financers.*

### **RECOMANACIONS:**

***Constituir una unitat de control intern (intervenció o unitat d'auditoria interna) que exerceixi les seves funcions amb independència i autonomia respecte dels òrgans de gestió i, si escau, modificar els Estatus de la UIB en aquest sentit.***

***Presentar l'estat de liquidació del pressupost dels comptes anuals amb el mateix nivell de desagregació que el pressupost aprovat.***

***Realitzar les anotacions comptables pertinents per tal de corregir les incidències exposades en els apartats anteriors i procurar la seva detecció i esmena en exercicis posteriors.***

#### *Annex I.2:*

- *Quadre núm. I.2.1. Ingressos: detall de transferències corrents i de capital rebudes.*
- *Quadre núm. I.2.2. Ingressos: desenvolupament dels compromisos d'ingrés detallats per article.*
- *Quadre núm. I.2.3. Despeses: liquidació del pressupost per programes.*

## **3. PRESSUPOSTS D'EXERCICIS POSTERIORS**

### **A. INGRESSOS PLURIENNALS**

Al llarg de l'exercici s'han iniciat 17 expedients d'ingrés amb càrrec a pressuposts d'exercicis posteriors. A 31/12/11 la situació dels compromisos d'ingrés, detallada per articles, és la següent:



UIB 2011. INGRESSOS PLURIENNALS (en milers d'euros)						
Art.	Concepte	Any 1 2012	Any 2 2013	Any 3 2014	Any 4 2015	Anys succ.
32	Prestació de serveis	40	40	40	40	0
45	Ingr. corrents de la CAIB	818	161	100	57	57
47	Ingr. corrents d'empreses privades	459	352	326	320	0
48	Ingr. corrents de l'exterior	181	243	139	60	30
75	Ingr. de capital de la CAIB	86	0	0	0	0
76	Ingr. de capital de corp. locals	44	44	30	30	30
78	Ingr. de capital de l'exterior	33	33	0	0	0
		<b>1.661</b>	<b>872</b>	<b>635</b>	<b>507</b>	<b>117</b>

Els compromisos d'ingrés més importants corresponen als concertats amb la CAIB, tant per la realització de diverses activitats, en especial d'investigació, com per finançar l'adquisició d'equipament. Cal destacar també un conveni de col·laboració amb el Banc Santander fins al 2015, a raó de 320 milers d'euros anuals, per al finançament de programes de contingut docent i de suport a l'activitat acadèmica.

Durant l'exercici la UIB ha rescindit un conveni amb Radiotelevisió de les Illes Balears, per al foment d'usos de la llengua catalana (287 milers d'euros durant el període 2011-2014), atesa la manca de pagament del servei prestat durant l'exercici.

### ***Incidències:***

*No s'inclou dins la informació dels ingressos pluriennals les transferències concertades amb la CAIB a percebre en exercicis posteriors relacionades amb les operacions de cessions de crèdit que es descriuen en l'apartat d'endeutament.*

## **B. DESPESES PLURIENNALS**

Els compromisos de despesa amb càrrec als pressuposts d'exercicis posteriors són els següents:



UIB 2011. COMPROMISOS DE DESPESA AMB CÀRREC A PRESSUPOST D'EXERCICIS POSTERIORIS (en milers d'euros)					
CONCEPTE	Any 1	Any 2	Any 3	Any 4	Anys succ.
	2012	2013	2014	2015	
Servei de manteniment integral de la UIB (exp.61/07)	504	0	0	0	0
Servei de manteniment integral de la UIB (exp.2/12)	353	605	605	605	605
Servei de manteniment sist. alimentació ininterrompuda (exp.2/11)	42	50	8	0	0
Servei de manteniment lectors marques òptiques UIB	3	3	3	3	0
Servei d'atenció i manteniment d'eq. microinformàtica (exp.38/10)	193	0	0	0	0
Servei de manteniment aplic. inf. de gestió adm. (exp.19/10)	42	0	0	0	0
Servei de manteniment aplic. inf. rrhh, nòmines i seg. soc. (exp.33/10)	37	0	0	0	0
Servei de suport i mant. Innopac Millenium de l'SBD	77	0	0	0	0
Servei de neteja (exp.65/07)	1.081	0	0	0	0
Servei de seguretat i vigilància i serveis auxiliars (exp.39/08)	354	0	0	0	0
Servei manteniment zones enjardinades (exp.6/09)	120	0	0	0	0
Servei control poblacions diverses espècies a UIB	4	4	4	4	7
Llicència d'ús software Mathematica per CTI (exp.34/10)	21	0	0	0	0
Servei suport i dret d'ús llicències campus Oracle	46	0	0	0	0
Servei auditoria progr. MED cofin. per la UE (exp.36/10)	1	1	0	0	0
Servei xarxa corporativa unificada de telefonia i dades	974	801	0	0	0
<b>TOTAL</b>	<b>3.851</b>	<b>1.464</b>	<b>620</b>	<b>612</b>	<b>612</b>

Amb motiu de l'informe de l'SCIB de l'exercici 2009, la UIB va canviar el 2010 el criteri de la durada dels contractes de serveis; actualment acorda contractes amb un període inicial pluriennal (el 2009 es contractava 1 any i després es prorrogava fins al màxim de 6 anys, mentre que la llei estableix que la pròrroga no pot superar el període inicial de contractació). Això es reflecteix en el nombre de despeses pluriennals informades, si bé s'ha d'observar que amb relació als contractes de serveis pluriennals subscrits el 2009 amb l'anterior criteri (prorrogar any per any) la UIB manté la determinació d'esgotar el màxim d'anys prevists a la llei.

### ***Incidències:***

*De la mateixa manera que en exercicis anteriors no s'inclou la informació dels compromisos de despesa amb càrrec al pressupost d'exercicis posteriors que provenen de:*

- a) *Les obligacions adquirides amb motiu dels contractes assenyalats en el paràgraf anterior.*
- b) *Els convenis signats amb entitats públiques i privades.*





c) La càrrega financera derivada del contracte de préstec i de les operacions de cessions de crèdits.

### **RECOMANACIONS:**

**Completar i millorar la informació de tots els compromisos de despesa amb incidència en exercicis posteriors.**

## **4. DESPESES AMB FINANÇAMENT AFECTAT**

Els ingressos afectats que financen projectes de despesa han generat, a 31/12/11, les desviacions de finançament positives acumulades que es mostren a continuació:

<b>UIB 2011. DESVIACIONS POSITIVES ACUMULADES DE PROJECTES DE DESPESA AMB FINANÇAMENT AFECTAT</b> (en milers d'euros)	
Projectes de recerca	9.095
Ajudes CAIB	1.924
Ajudes Estat	2.748
Projectes CAIB	89
Subvencions diverses	591
<b>TOTAL</b>	<b>14.447</b>

La major part d'aquestes despeses s'han imputat a l'article "64. Inversions noves de caràcter immaterial", atès que majoritàriament responen al finançament rebut per al desenvolupament de projectes d'investigació pluriennals. També són destacables les despeses imputables a l'article "62. Projectes d'inversió nova", en especial les associades als préstecs reemborsables obtinguts de l'Estat i dels fons FEDER per a compra de material de recerca.

### **Incidències:**

*De la mateixa manera que en exercicis anteriors s'observen les incidències següents:*

- *Els ingressos i les despeses amb finançament afectat i la seva execució no són reflectits de forma adient i, per aquest motiu, no es poden determinar amb exactitud el resultat de l'exercici i la part afectada del romanent.*



- *Les fitxes dels projectes amb finançament afectat no incorporen tota la informació derivada de la liquidació pressupostària que la normativa aplicable estableix. Només hi figuren les desviacions acumulades, i no les generades durant l'exercici.*

### **RECOMANACIONS:**

***Reflectir i portar un seguiment de forma adient dels ingressos i de les despeses amb finançament afectat.***



## 5. BALANÇ DE SITUACIÓ

UIB 2011. BALANÇ DE SITUACIÓ A 31 DE DESEMBRE DE 2011 (en milers d'euros)					
ACTIU	2011	2010	PASSIU	2011	2010
<b>A) IMMOBILITZAT</b>	<b>98.033</b>	<b>99.706</b>	<b>A) FONS PROPIS</b>	<b>111.837</b>	<b>126.504</b>
<b>I. Immobilitzacions immaterials</b>	<b>1.130</b>	<b>1.043</b>	<b>I. Patrimoni</b>	<b>87.398</b>	<b>87.398</b>
1. Propietat intel·lectual	625	508	1. Patrimoni	83.215	83.215
2. Aplicacions informàtiques	3.863	3.601	2. Patrimoni rebut en cessió	4.183	4.183
3. Drets sobre béns en lísing	0	0	<b>II. Resultats d'exercicis anteriors</b>	<b>23.575</b>	<b>39.732</b>
4. Amortitzacions	-3.358	-3.066	1. Resultats positius d'ex. ant.	23.575	39.732
<b>II. Immobilitzacions materials</b>	<b>96.904</b>	<b>98.663</b>	<b>III. Resultats de l'exercici</b>	<b>865</b>	<b>-625</b>
1. Terrenys i construccions	112.448	112.225	<b>B) PROV. PER A RISCS I DESP.</b>	<b>391</b>	<b>396</b>
2. Instal·lacions tècniques i maq.	5.231	5.137	<b>C) CREDITORS LLARG TERMINI</b>	<b>20.968</b>	<b>2.318</b>
3. Utillatge i mobiliari	38.644	37.183	<b>I. Altres deutes a llarg termini</b>	<b>20.968</b>	<b>2.318</b>
4. Altre immobilitzat	35.794	33.947	1. Deutes amb entitats de crèdit	2.403	2.318
5. Amortitzacions	-95.214	-89.829	2. Altres deutes	18.565	0
<b>B) DESP. A DISTR. EN DIV. EX.</b>	<b>6.152</b>	<b>0</b>	<b>D) CREDITORS CURT TERMINI</b>	<b>26.334</b>	<b>20.182</b>
<b>C) ACTIU CIRCULANT</b>	<b>55.345</b>	<b>49.695</b>	<b>I. Deutes amb entitats de crèdit</b>	<b>823</b>	<b>258</b>
<b>I. Deutors</b>	<b>43.364</b>	<b>20.323</b>	1. Préstecs i altres deutes	823	258
1. Deutors pressupostaris	41.934	18.779	<b>II. Creditors</b>	<b>18.924</b>	<b>12.947</b>
2. Deutors no pressupostaris	1.252	1.160	1. Creditors pressupostaris	9.709	4.793
2. Administracions públiques	690	494	2. Creditors no pressupostaris	6.502	6.354
3. Provisions	-512	-110	3. Administracions públiques	1.712	1.761
<b>II. Tresoreria</b>	<b>11.980</b>	<b>29.372</b>	4. Altres creditors	959	0
			5. Fiances i dip. rebuts a c/t.	42	40
			<b>III. Ajusts per periodificació</b>	<b>6.587</b>	<b>6.977</b>
<b>TOTAL GENERAL (A+B+C)</b>	<b>159.530</b>	<b>149.401</b>	<b>TOTAL GENERAL (A+B+C+D)</b>	<b>159.530</b>	<b>149.401</b>



## A. ACTIU IMMOBILITZAT

### Immobilitzat immaterial

UIB 2011. EVOLUCIÓ DE LES IMMOBILITZACIONS IMMATERIALS (en milers d'euros)					
DESCRIPCIÓ	Saldo a 31/12/10	Altes 2011	Baixes 2011	Reclass. i ajusts	Saldo a 31/12/11
Propietat intel·lectual	508	117	0	0	625
Aplicacions informàtiques	3.601	152	-1	110	3.863
<b>IMMOBILITZAT IMMATERIAL</b>	<b>4.109</b>	<b>269</b>	<b>-1</b>	<b>110</b>	<b>4.487</b>
Amortització acumulada	-3.066	-292	0	0	-3.358
<b>VALOR NET COMPTABLE</b>	<b>1.043</b>	<b>-23</b>	<b>0</b>	<b>110</b>	<b>1.130</b>

Les altes de l'epígraf de propietat intel·lectual (117 milers d'euros) corresponen a la despesa de patentar el resultat de treballs d'investigació. Respecte a les aplicacions informàtiques, la columna d'altes inclou adquisicions de l'exercici per la incorporació de programes i llicències de programes informàtics.

### Immobilitzat material

UIB 2011. EVOLUCIÓ DE LES IMMOBILITZACIONS MATERIALS (en milers d'euros)						
DESCRIPCIÓ	Saldo a 31/12/10	Altes 2011	Baixes 2011	Donacions rebudes	Reclass. d'immob.	Saldo a 31/12/11
Terrenys i béns naturals	21.865	68	0	0	0	21.933
Construccions	90.360	155	0	0	0	90.515
Instal·lacions tècniques	1.891	0	-8	0	0	1.883
Maquinària	3.246	104	-3	0	0	3.348
Utilitatge	239	0	0	0	0	239
Mobiliari	36.944	1.542	-85	4	0	38.405
Equips procés d'informació	21.956	1.722	-193	30	-110	23.405
Elements de transport	631	2	0	0	0	634
Altres immobilitzat material	11.360	212	0	183	0	11.755
<b>IMMOBILITZAT MATERIAL</b>	<b>188.492</b>	<b>3.807</b>	<b>-288</b>	<b>218</b>	<b>-110</b>	<b>192.118</b>
Amortització acumulada	-89.829	-5.606	221	0	0	-95.214
<b>VALOR NET COMPTABLE</b>	<b>98.663</b>	<b>-1.799</b>	<b>-68</b>	<b>218</b>	<b>-110</b>	<b>96.904</b>

Les altes més destacades s'han produït en els epígrafs de mobiliari (1.542 milers d'euros) i d'equipaments informàtics (1.722 milers d'euros), a diferència d'altres exercicis en els quals predominaven les altes de l'epígraf de construccions. Bona part de les altes per equip informàtic corresponen a l'adquisició d'una nova infraestructura de sistemes i de servidors d'aplicacions de treballs (950 milers d'euros). Els equipaments didàctics i d'investigació han



estat adquirits mitjançant cofinançament al 50% amb fons FEDER en el marc del Pla Nacional d'Investigació Científica 2008/2011. La suma d'aquests apartats signifiquen el 83% de les altes produïdes durant l'exercici.

Les baixes corresponen a béns retirats o donats de baixa, principalment equips informàtics (el seu valor net comptable era de 68 milers d'euros).

### ***Incidències:***

*Així com succeïa en exercicis anteriors diversos edificis de la Universitat no es troben inscrits en el Registre de la Propietat, la qual cosa suposa un incompliment de l'article 185 dels Estatuts de l'entitat, de l'article 605 del Codi civil i de l'article 2 de la Llei hipotecària.*

## **DESPESES A DISTRIBUIR EN DIVERSOS EXERCICIS**

### **Despeses financeres diferides d'altres deutes**

El saldo corresponent als interessos futurs de les operacions de cessions de crèdit i de préstecs reemborsables ha estat reflectit en els comptes anuals de la UIB a partir d'aquest exercici. El seu detall és el següent:

<b>UIB 2011. INTERESSOS FUTURS PER ENDEUTAMENT (en milers d'euros)</b>			
<b>Operació</b>	<b>A llarg termini</b>	<b>A curt termini</b>	<b>Total</b>
Préstec BSCH	342	86	428
Cessió crèdit 2000	4.864	663	5.527
Cessió crèdit 2005	173	24	197
	<b>5.379</b>	<b>773</b>	<b>6.152</b>

### ***Incidències:***

*El reconeixement de l'import dels interessos futurs derivats de les operacions d'endeutament no es procedent, atès que el seu reconeixement comptable s'ha de produir en el moment de la seva meritació, contra resultats de l'exercici corresponent.*



## ACTIU CIRCULANT

### Deutors pressupostaris

UIB 2011. DEUTORS PRESSUPOSTARIS A 31 DE DESEMBRE DE 2011 (en milers d'euros)							
CAPÍTOLS	2007	2008	2009	2010	2011	TOTAL	%
3. Taxes, preus públics i alt.	178	37	518	619	2.754	4.107	9,8%
4. Transferències corrents	63	90	701	701	29.701	31.256	74,5%
5. Ingressos patrimonials	0	0	8	11	52	71	0,2%
<b>Operacions corrents</b>	<b>241</b>	<b>127</b>	<b>1.227</b>	<b>1.332</b>	<b>32.507</b>	<b>35.433</b>	<b>84,5%</b>
6. Alienació d'inversions reals	0	0	0	0	0	0	0,0%
7. Transferències de capital	271	1.288	169	595	4.177	6.501	15,5%
<b>Operacions de capital</b>	<b>271</b>	<b>1.288</b>	<b>169</b>	<b>595</b>	<b>4.177</b>	<b>6.501</b>	<b>15,5%</b>
<b>TOTAL</b>	<b>512</b>	<b>1.415</b>	<b>1.396</b>	<b>1.927</b>	<b>36.684</b>	<b>41.934</b>	<b>100,0%</b>

S'ha de ressaltar el molt significatiu increment del saldo dels deutors pressupostaris al tancament (41.934 milers d'euros) en relació amb l'any anterior (18.779 milers d'euros). Aquest increment prové, principalment, del saldo deutor pendent amb la CAIB, que ha passat de 9.103 milers d'euros a 31/12/10 a 32.613 milers d'euros al tancament de 2011.

En el llistat de deutors pressupostaris apareix la Universitat com a deutora de si mateixa per 211 milers d'euros (per raons operatives i de registre comptable). El motiu és la liquidació de matrícules d'alumnes, que són gestionades pel Centre de Càlcul, el qual les liquida semestralment al Servei de Comptabilitat. El saldo correspon a la quantitat pendent de liquidar.

Al llarg de 2011 s'han produït anul·lacions de drets d'exercicis tancats (400 milers d'euros).

La UIB, per a la dotació de la provisió per a insolvències, considera de dubtós cobrament els saldos amb una antiguitat superior a quatre exercicis. Per aquest motiu, al tancament de l'exercici 2011 ha dotat una provisió per a insolvències de 512 milers d'euros, corresponents als saldos pendents de cobrament al tancament de l'exercici 2007.

A diferència d'exercicis anteriors, el 2011 la UIB ha procedit a la conciliació dels saldos deutors de final d'exercici amb la CAIB. La realització d'aquest tipus de control havia estat recomanada de manera reiterada per l'SCIB en informes anteriors.

### Deutors no pressupostaris i altres deutors

La composició dels conceptes de deutors no pressupostaris, a 31 de desembre de 2011, és la següent:



UIB 2011. DEUTORS NO PRESSUPOSTARIS (en milers d'euros)	
CONCEPTE	Imports
Deutors per IVA transferit	350
Habilitats pagadors	0
Bestretes viatges	37
Bestretes diverses	287
Bestretes nòmina	256
Llicència d'obres	320
<b>TOTAL DEUTORS NO PRESSUPOSTARIS</b>	<b>1.252</b>

L'epígraf de deutors per IVA transferit inclou l'IVA repercutit i pendent de cobrament al tancament de l'exercici.

L'epígraf de llicència d'obres correspon al desemborsament de la taxa realitzat per la UIB per a la construcció de l'edifici Gaspar Melchor de Jovellanos, taxa que, segons el contracte, correspon pagar a l'adjudicatari. Amb la finalitat de rescabalar-se del perjudici, la UIB continua gestionant la tramitació de la incautació de la garantia dipositada pel contractista.

Finalment, com a altres deutors, figuren el saldo a cobrar de l'Administració pública en concepte de la liquidació d'IVA del mes de desembre de 2011 (690 milers d'euros) i la provisió per a insolvències de clients (-512 milers d'euros).

### Tresoreria

Segons la memòria, l'estat de la tresoreria és el següent:

UIB 2011. ESTAT DE LA TRESORERIA (en milers d'euros)	
CONCEPTE	Imports
<b>1. Cobraments</b>	<b>95.813</b>
Pressupost corrent	54.818
Pressuposts tancats	13.123
Operacions no pressupostàries	27.872
<b>2. Pagaments</b>	<b>113.207</b>
Pressupost corrent	82.882
Pressuposts tancats	2.238
Operacions no pressupostàries	28.087
<b>I. Flux net de tresoreria de l'exercici de 2011 (1-2)</b>	<b>-17.394</b>
<b>3. Saldo inicial de tresoreria</b>	<b>29.372</b>
<b>II. Saldo final de tresoreria de l'exercici de 2011 (I+3)</b>	<b>11.979</b>

El saldo final de tresoreria del quadre anterior no coincideix amb el saldo de tresoreria al tancament de l'exercici 2011 que figura en el balanç. La diferència (1 milers d'euros) està originada per l'ajust del saldo del compte de moneda estrangera al canvi de la divisa vigent al tancament d'exercici.

El saldo de tresoreria a 31/12/11 és d'11.979 milers d'euros, import que suposa una disminució d'un 59,2 % respecte a l'exercici anterior. Aquest saldo, segons



la documentació aportada per la Universitat i les certificacions emeses per les entitats financeres, està dipositat en 18 comptes bancaris; 17 d'ells en euros per un import de 29.319 milers d'euros i un en dòlars per 71.452,04 \$, valorat aquest import en 55,2 milers d'euros al canvi de tancament. Durant l'exercici s'ha donat de baixa un compte operatiu.

### **Incidències:**

*En el saldo de deutors al tancament s'inclouen drets de cobrament respecte de la CAIB (32.613 milers d'euros, dels quals 742 milers d'euros corresponen als exercicis 2007 a 2010). La CAIB, per la seva part, reconeix un saldo pendent, a 31/12/11, de 29.724 milers d'euros. La diferència, de 2.889 milers d'euros, prové, principalment, dels 2.500 milers d'euros incorrectament reconeguts per la UIB (qüestió ja analitzada en les incidències d'ingressos pressupostaris) i dels 250 milers d'euros d'un dret reconegut el 2007 a partir d'un conveni signat amb la CAIB "per al cofinançament de la construcció de l'edifici d'Instituts Universitaris i per a l'aplicació i la millora de la xarxa de comunicacions de la UIB". La manca de reconeixement per la CAIB d'aquest darrer conveni implica una incertesa pel que fa al seu cobrament final, per la qual cosa la UIB ha procedit a la seva dotació per la seva totalitat en l'exercici fiscalitzat.*

*El saldo pendent al tancament amb el Ministeri d'Educació (1.451 segons la UIB) presenta una discrepància amb aquesta institució (785 milers d'euros). La diferència, 665 milers d'euros, no s'ha pogut conciliar.*

*La UIB va iniciar el 2008 gestions encaminades a la tramitació de la incautació de la garantia dipositada pel contractista de l'edifici Gaspar Melchor de Jovellanos, i encara continua amb l'esmentada tramitació, sense que s'hagi rescabalat del perjudici.*

## **B. PASSIU**

### **FONS PROPIS**

Els **fons propis** de la UIB, al tancament de l'exercici 2011, són de 111.837 milers d'euros, i presenten en l'exercici el moviment següent:

UIB 2011. EVOLUCIÓ DELS FONS PROPIS DURANT L'EXERCICI DE 2011 (en milers d'euros)					
	Saldos a 31/12/10	Aplicació del resultat 2010	Resultat ex. 2011	Altres ajustos	Saldos a 31/12/11
Patrimoni	83.215	0	0		83.215
Patrimoni rebut en cessió	4.183	0	0		4.183
Resultats positius d'exercicis anteriors	39.731	-625	0	-15.532	23.575
Resultat de l'exercici	-625	625	865		864
<b>TOTAL</b>	<b>126.504</b>	<b>0</b>	<b>865</b>	<b>-15.532</b>	<b>111.837</b>





El moviment de l'exercici, apart de l'aplicació del resultat positiu de 2010, ha estat l'ajust realitzat contra resultats d'exercicis anteriors, per tal de comptabilitzar les operacions d'endeutament per cessions de crèdit i de préstecs reemborsables, les quals han estat incorporades a la comptabilitat patrimonial durant l'exercici.

El patrimoni rebut en cessió correspon als edificis de les seus universitàries d'Eivissa i de Menorca.

## ENDEUTAMENT I ALTRES PASSIUS EXIGIBLES

### Provisions per a riscos i despeses

La UIB té dotades unes provisions per a riscos i despeses de 391 milers d'euros. L'evolució durant l'exercici 2011 és la següent:

UIB 2011. EVOLUCIÓ PROVISIONS PER A RISCS I DESPESES (en milers d'euros)	
Import inicial a 1 de gener de 2011	396
Provisions aplicades en el període	-5
Provisions regularitzades en el període	0
Saldo final a 31 de desembre de 2011	391

L'import regularitzat de la provisió durant l'exercici correspon a la cancel·lació de la realitzada en concepte dels honoraris d'advocat i de les despeses de procurador en el procediment 328/07, que han passat a recollir-se en el compte de despeses pendents d'aplicar a pressupost per import de 5 milers d'euros.

L'import final de la provisió, 391 milers d'euros, és degut al fet que hi ha edificis de la Universitat que no es troben al corrent del pagament dels corresponents tributs municipals (impost sobre construccions, instal·lacions i obres, i taxa per llicència urbanística). Per aquests conceptes, l'Ajuntament ha reclamat 175 milers d'euros. La resta del saldo correspon a la provisió constituïda per a dos litigis pendents de resolució.

A petició de la Sindicatura el Servei Jurídic de la UIB informa de la interposició, el 2010, per FCC Construcció, SA d'un recurs contenciós administratiu contra la UIB, l'Ajuntament de Palma, el Consejo Superior de Deportes, la CAIB i el Consell de Mallorca, com a membres del patronat vitalici de la Fundació Juegos Mundiales Universitarios Universiada - Palma de Mallorca 1999, perquè aportin fons per fer front al compliment de la condemna pel judici ordinari 1339/06 (622 milers d'euros, més els interessos i les costes). Aquest recurs estava en tramitació al tancament sense que la UIB hagués constituït cap provisió. Posteriorment, durant el mes d'octubre de 2012, i abans de la resolució



del recurs esmentat, l'Ajuntament de Palma ha proveït la Fundació dels fons exigits per la demandant (1.036 milers d'euros).<sup>3</sup>

La UIB va signar una acta de conciliació el 10/02/12 (procediment laboral 176/2010) que reconeixia una indemnització de 4 milers d'euros per acomiadament improcedent d'un treballador.

## **Creditors a llarg termini**

### **a) Deutes amb entitats de crèdit**

El saldo de deutes amb entitats de crèdit a llarg termini (2.403 milers d'euros) correspon als venciments de capital i d'interessos de l'exercici 2012 i següents d'una operació de préstec concertada amb el BSCH que té les característiques següents:

- Data de formalització: 16 de març de 2000
- Capital inicial del préstec: 3.606 milers d'euros
- Tipus d'interès: EURIBOR + 0,04%
- Amortització en 14 quotes anuals de: 258 milers d'euros
- Primera amortització: 16 de març de 2002
- Període de carència del principal: 2005 a 2009
- Data de venciment final: 16 de març de 2020

Aquesta operació es va renegociar l'any 2005 (per compensar el dret reconegut de la UIB envers la Fundació Universiada per sufragar la construcció de les instal·lacions esportives del campus, amb l'autorització de la CAIB). Es va introduir un període de carència de 5 anys en l'amortització del principal i un allargament del venciment final de l'operació. Els venciments futurs del principal i l'estimació dels interessos del contracte de préstec són els següents:

---

<sup>3</sup> Paràgraf modificat en virtut d'al·legacions.



UIB 2011. ESTIMACIÓ DELS VENCIMENTS FUTURS DEL PRÉSTEC (en milers d'euros)			
ANY	Capital	Interessos	TOTAL
2012	258	86	343
2013	258	76	334
2014	258	67	324
2015	258	57	315
2016	258	48	305
2017	258	38	296
2018	258	29	286
2019	258	19	277
2020	258	10	267
<b>TOTAL</b>	<b>2.318</b>	<b>428</b>	<b>2.747</b>

L'anualitat de 2012 figura registrada com a curt termini

L'import reflectit com a deute a llarg termini engloba el capital pendent i els interessos corresponents de les quotes a pagar des de 2013 al venciment de l'operació.

#### **b) Altres deutes a llarg termini**

Durant l'exercici 2011 la UIB ha procedit a reconèixer el passiu de les operacions de cessions de crèdit i de préstecs reemborsables, d'acord amb les recomanacions de l'SCIB d'informes anteriors. La incorporació d'aquest passiu s'ha fet contra resultats d'exercicis anteriors, per un global de 15.532 milers d'euros.

Una vegada reconegut aquest passiu, pel que fa a les cessions de crèdit, els venciments de l'exercici es liquiden contra el compte d'ingrés del grup 75.

Els antecedents d'aquestes operacions són els següents:

La Universitat va subscriure (el 23/04/00), amb la conformitat de la CAIB, un contracte de cessió de drets de crèdit amb el BCL, pel qual va rebre 15.025 milers d'euros per finançar la construcció de l'edifici Jovellanos. El cost financer estimat (interessos) d'aquest contracte al llarg de la seva vida és de 13.127 milers d'euros i s'està amortitzant amb la subvenció de capital pluriennal (fins al 2025) concedida per la CAIB.

L'operació esmentada és similar a la subscrita amb la mateixa entitat financera el 28/06/02 (4.508 milers d'euros), per finançar la construcció de l'edifici Científicotècnic. Les condicions eren les mateixes que les de la cessió abans descrita, si bé el venciment final de l'operació s'ha produït durant l'exercici 2011.

El 07/12/05 es va formalitzar una altra operació de cessió de crèdit amb la mateixa entitat financera (741 milers d'euros), per finançar obres complementàries a l'edifici Jovellanos. El cost financer (interessos) estimat fins al venciment és de 339 milers d'euros. Les condicions són les mateixes que les de les anteriors cessions i el venciment final l'any 2025.



La UIB ha rebut ajudes de l'Estat per a projectes d'infraestructura científicotècnica el 2006 (1.816 milers d'euros), el 2009 (1.713 milers d'euros) i el 2010 (1.364 milers d'euros). Aquestes ajudes tenen forma de bestreta o préstec reemborsable sense meritació d'interessos.

En la primera operació, constituïda el 2006, la UIB va constituir un aval com a garantia, l'amortització és a 10 anys (sistema d'amortització constant), amb pagament de la primera quota el 02/02/08.

La segona (de 2009) correspon, en un 50 %, a finançament FEDER (a retornar, mitjançant justificació de la realització dels projectes objecte de l'ajut, com a màxim el 31/12/15). L'altre 50 % correspon a finançament concedit pel Ministeri de Ciència i Innovació, a retornar de manera lineal en 10 anys (primera amortització el 31/10/10) sense exigència de garantia.

La darrera operació (de 2010) preveu un total a percebre per la UIB de 2.274 milers d'euros, dels quals a 31/12/11 s'havien rebut 1.364 milers d'euros i, per tant, quedaven pendents 910 milers d'euros. La totalitat correspon a finançament FEDER (a retornar, mitjançant justificació de la realització dels projectes objecte de l'ajut el qual té un termini màxim d'execució fins al 31/12/13).

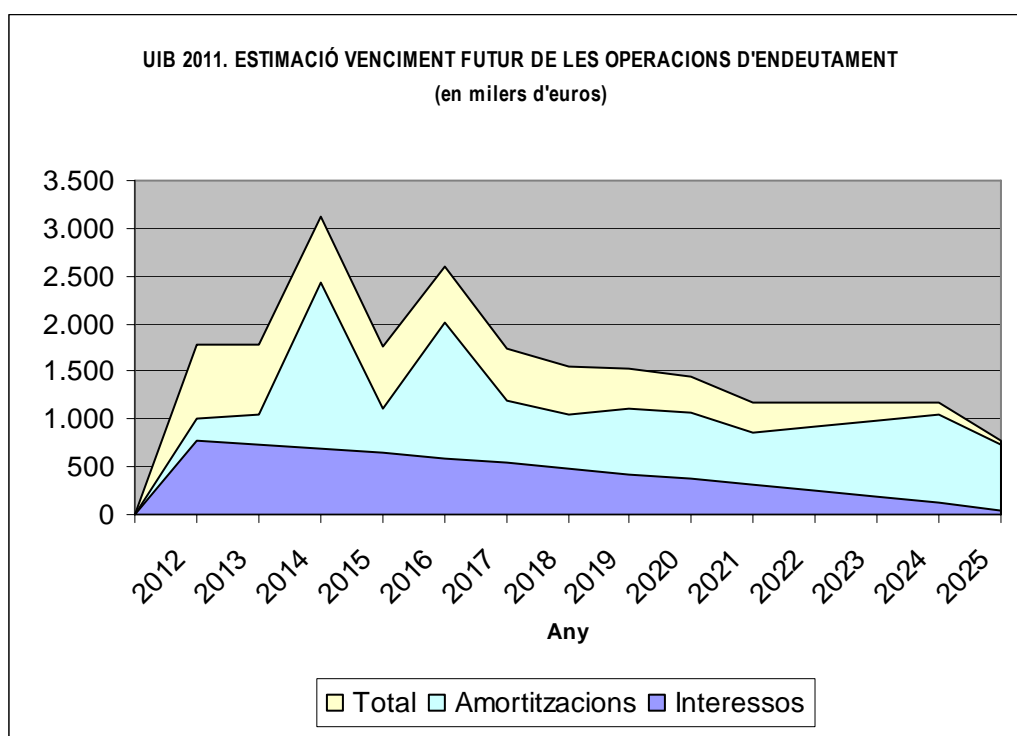
En conclusió, els venciments futurs de les quotes (principal i interessos) dels dos contractes de cessió de drets de crèdit vius i dels principals dels préstecs reemborsables són els següents:

UIB 2011. ESTIMACIÓ DELS VENCIMENTS FUTURS (en milers d'euros)										
ANY	Cessió de crèdit 1		Cessió de crèdit 3		Préstecs reemborsables MICIIN			Total		TOTAL
	Capital	Inter.	Capital	Inter.	Op. 2006	Op. 2009 (*)	Op. 2010 (*)	Capital	Inter.	
2012	455	663	30	24	182	86	0	752	687	<b>1.439</b>
2013	486	632	31	23	182	86	0	784	655	<b>1.439</b>
2014	519	599	32	21	182	86	1.364	2.183	620	<b>2.803</b>
2015	554	564	34	20	182	86	0	855	584	<b>1.439</b>
2016	592	526	35	19	182	942	0	1.751	544	<b>2.295</b>
2017	632	485	37	17	182	86	0	936	503	<b>1.439</b>
2018	676	442	38	15	0	86	0	800	458	<b>1.257</b>
2019	722	396	40	14	0	86	0	847	410	<b>1.257</b>
2020	771	347	42	12	0	0	0	813	359	<b>1.172</b>
2021	823	295	44	10	0	0	0	867	305	<b>1.172</b>
2022	879	238	45	8	0	0	0	925	247	<b>1.172</b>
2023	939	178	47	6	0	0	0	987	185	<b>1.172</b>
2024	1.003	114	50	4	0	0	0	1.053	119	<b>1.172</b>
2025	675	46	52	2	0	0	0	727	48	<b>775</b>
<b>TOTAL</b>	<b>9.727</b>	<b>5.527</b>	<b>557</b>	<b>197</b>	<b>1.090</b>	<b>1.542</b>	<b>1.364</b>	<b>14.280</b>	<b>5.724</b>	<b>20.004</b>

(\*) Pel que fa al tram corresponent a l'ajut FEDER, s'ha considerat que la seva devolució es produirà d'un sol cop l'any següent al termini màxim d'execució dels projectes finançats.

El total de quotes de capital i d'interessos a pagar a partir de 2013 suma la quantitat que es mostra en el balanç, en el passiu a llarg termini epígraf C.I-2 "Altres deutes" (18.565 milers d'euros). Pel que fa al curt termini, els 1.439 milers d'euros de les quotes de 2012 més els 343 milers d'euros de la quota del préstec del BSCH corresponen a la suma dels epígrafs D.II-1 "Préstecs i altres deutes" per 823 milers d'euros i D.II.4 "Altres creditors" per 959 milers d'euros.

Les estimacions dels venciments de l'endeutament total, inclosos el préstec bancari i les operacions de cessions de crèdit i de préstecs reemborsables, amb els corresponents interessos, són les següents:



### **Incidències:**

*L'import estimat de taxes per llicències urbanístiques pendents de pagament és de 951 milers d'euros, mentre que la UIB només ha fet una provisió de 175 milers d'euros, per la qual cosa la manca de provisió és de 775 milers d'euros.*

*Al tancament de l'exercici 2011 no s'havia dotat cap quantitat per l'acta de conciliació de 10/02/12 (procediment laboral 176/2010) que reconeixia una indemnització de 4 milers d'euros per acomiadament improcedent d'un treballador.*

*L'expedient de contractació d'execució de l'obra de l'edifici Interdepartamental II va ser objecte d'una acta de suspensió del tràmit de formalització del*



contracte i, posteriorment la CAIB (finançadora de l'execució de l'obra) va acordar la rescissió del conveni. Així mateix, a l'expedient 9 de condicionament de l'entorn de l'edifici Científicotècnic i la zona d'aparcament general del campus es va acordar la suspensió temporal de l'inici de execució de l'obra i, en conseqüència, si es resolgués el contracte, l'adjudicatari tendria dret a una indemnització del 2% del preu d'adjudicació (art. 222.2 de l'LCSP). Per a cap d'aquests casos no s'ha constituït cap tipus de provisió.

## Creditors a curt termini

### a) Creditors pressupostaris

La composició de l'import de creditors pressupostaris correspon bàsicament al pressupost de l'exercici corrent i als conceptes següents:

UIB 2011. CREDITORS PRESSUPOSTARIS A 31 DE DESEMBRE DE 2011 (en milers d'euros)						
CAPÍTOLS	2008 i ant.	2009	2010	2011	Total	%
1. Despeses de personal	0	0		536	536	5,5%
2. Despeses corrents en béns i serveis	0	0	16	5.057	5.074	52,3%
3. Despeses financeres	0	0		0	0	0,0%
4. Transferències corrents	0	0		18	18	0,2%
<b>Total d'operacions corrents</b>	<b>0</b>	<b>0</b>	<b>16</b>	<b>5.612</b>	<b>5.628</b>	<b>58,0%</b>
6. Inversions reals	2	0	2	1.601	1.605	16,5%
<b>Total d'operacions de capital</b>	<b>2</b>	<b>0</b>	<b>2</b>	<b>1.601</b>	<b>1.605</b>	<b>16,5%</b>
<b>Total creditors aplicats a pressupost</b>	<b>2</b>	<b>0</b>	<b>19</b>	<b>7.213</b>	<b>7.234</b>	<b>74,5%</b>
Creditors pendents d'aplicar al pressupost	9	65	684	1.717	2.476	25,5%
<b>TOTAL CREDITORS PRESSUPOSTARIS</b>	<b>12</b>	<b>65</b>	<b>703</b>	<b>8.930</b>	<b>9.709</b>	<b>100,0%</b>

Al final de l'exercici, l'import dels creditors pressupostaris experimenta un increment molt significatiu respecte a l'any anterior. Al tancament de 2010 aquest import era de 2.259 milers d'euros, mentre que a 31/12/11 és de 7.215 milers d'euros.

Els creditors pendents d'aplicar a pressupost presenten un saldo de 2.476 milers d'euros (2.535 milers d'euros el 2010). D'aquest import, 1.300 milers d'euros corresponen a factures de la Fundació Universitat - Empresa de les Illes Balears (majoritàriament de capítol 6 per a projectes d'investigació de caràcter immaterial) per serveis prestats per compte de la UIB a la CAIB principalment, per les actuacions previstes en la concessió de subvencions, convenis o contractes en què figura la UIB com a titular, i que s'imputen al pressupost de despeses en el moment de culminar el projecte i de facturar el servei, per part de la UIB, a la CAIB.



## b) Creditors no pressupostaris i altres creditors

La composició dels conceptes de creditors no pressupostaris i altres creditors, a 31 de desembre de 2011, és la següent:

UIB 2011. CREDITORS NO PRESSUPOSTARIS I ALTRES CREDITORS (en milers d'euros)	
CONCEPTE	Imports
Creditors per IVA suportat	155
Periodificació de despeses pressupostàries	1.289
Assegurança escolar	27
Compte de recaptació de taxes	0
Ingressos pendents d'aplicar	5.031
Altres creditors no pressupostaris	0
Administracions públiques	1.712
Altres creditors	-1
Fiances i dipòsits a curt termini	42
<b>TOTAL CREDITORS</b>	<b>8.255</b>

La periodificació de despeses pressupostàries correspon a les pagues extraordinàries del personal.

Destaca l'import dels ingressos pendents d'aplicació. 5.000 milers d'euros corresponen a un préstec reemborsable del Ministeri de Ciència i Innovació en el marc de la convocatòria de concessió d'ajuts 2010 del programa Innocampus. El préstec es va ingressar a finals de 2010 i es manté des de llavors en aquest compte, atès que, al tancament de l'exercici, no s'havia obtingut la preceptiva autorització de la CAIB per incórrer en endeutament (aquesta autorització s'ha concedit amb data 02/01/12). Aquest endeutament té per objectiu el finançament d'un nou edifici (3.500 milers d'euros) i d'equipament científicotècnic (1.300 milers d'euros). L'amortització té carència fins a 2014 i 12 quotes fixes d'amortització anuals de 465 milers d'euros. L'interès aplicable és de l'1,17 %.

Atès que l'ajut obtingut no cobria tot el projecte (inicialment de 8.470 milers d'euros), es va demanar, i obtenir del Ministeri de Ciència i Innovació (el 10/03/11). La reprogramació del projecte, consistent en el repartiment de 4.800 milers d'euros per a l'edifici i 200 milers d'euros per a la generació i el manteniment de patents, així com una pròrroga del termini d'execució fins al 31/12/12. Tenint en compte el retard en l'execució del projecte finançat, amb data 08/11/11 es va demanar i aconseguir, l'aprovació del Ministeri per a una nova pròrroga, fins al 31/12/13, per a l'execució del projecte.



El saldo de les administracions públiques correspon als conceptes següents:

UIB 2011. ADMINISTRACIONS PÚBLIQUES CREDITORES (en milers d'euros)	
CONCEPTE	Imports
Hisenda pública, creditora per retencions practicades	1.441
Classes passives	100
Seguretat Social	126
MUFACE	45
<b>TOTAL ADMINISTRACIONS PÚBLIQUES</b>	<b>1.712</b>

### Ajusts per periodificació

El saldo del passiu del balanç correspon a la periodificació dels ingressos per matrícula del curs 2011-2012 i als imports que la UIB rep del Ministeri d'Educació i Ciència, com a compensació dels preus públics en concepte de beques i de família nombrosa. La composició és la següent:

UIB 2011. AJUSTS PER PERIODIFICACIÓ (en milers d'euros)	
CONCEPTE	Imports
Periodificació matrícula curs 2010-2011	5.434
Beques i família nombrosa	1.153
<b>TOTAL</b>	<b>6.587</b>

### ***Incidències:***

*El reconeixement del saldo creditor representat pels interessos futurs derivats de les operacions d'endeutament no és procedent, atès que el seu reconeixement comptable s'ha de produir en el moment de la seva meritació, contra resultats de l'exercici corresponent.*

*El deute a curt termini del préstec bancari (343 milers d'euros) i de les operacions de cessions de crèdit i dels préstecs reemborsables (1.439 milers d'euros) està distribuït entre els epígrafs "Deutes amb entitats de crèdit" (823 milers d'euros) i "Altres creditors" (959 milers d'euros) sense que la seva distribució obeeixi al fet que el seu origen sigui un finançament amb entitats de crèdit o amb altres institucions.*

*El compte de deutes per interessos hauria de recollir 728 milers d'euros dels interessos meritats no vençuts del préstec del BSCH, dels contractes de cessió de crèdit i del préstec Innocampus, i afectar el resultat de l'exercici com a despeses financeres.*





A la composició de l'import del compte "409. Creditors pendents d'aplicar a pressupost", figuren factures de la FUEIB (d'abril de 2011), per a la realització de les activitats determinades en dos convenis amb la CAIB (175 i 65 milers d'euros), les subvencions dels quals ja varen ser pagades per la CAIB a principis de l'exercici 2011. No s'ha obtingut cap explicació per la manca d'imputació al pressupost.

### AVALS CONCEDITS

Els avals concedits per la UIB, a 31 de desembre de 2011, sumen 7.196 milers d'euros. Durant l'exercici s'ha donat d'alta un aval (14 milers d'euros), relacionat amb el programa Innoilles 2011. Pel que als existents a l'inici de l'exercici, els més importants són els vinculats al programa Innocampus del MICIIN (5.580 milers d'euros) i els relacionats amb diversos projectes d'infraestructures científicotecnològiques (per 1.816 milers d'euros, que el 2009 es va reduir en 363 milers d'euros).

La situació i el moviment dels avals concedits es presenta en el quadre següent:

UIB 2011. SITUACIÓ DELS AVALS CONCEDITS (en milers d'euros)				
ENTITAT	Import inicial	Operacions de l'exercici		Import final
		Avals constituïts	Avals cancel·lats	
Tribunal Superior de Justícia de les Illes Balears	96	0	0	96
CAIB, Conselleria de Medi Ambient	6	0	0	6
Ministeri d'Educació i Ciència	1.453	0	0	1.453
CAIB, Conselleria de Salut i Consum	3	0	3	0
CAIB, Conselleria d'Innovació, Interior i Justícia	46	0	0	46
Ajuntament de Palma	2	0	2	0
CAIB, Conselleria de Salut i Consum	1	0	0	1
Ministeri de Ciència i Innovació	5.580	0	0	5.580
CAIB, Conselleria d'Educació	0	14	0	14
<b>TOTAL</b>	<b>7.188</b>	<b>14</b>	<b>6</b>	<b>7.196</b>

### RECOMANACIONS:

**Regularitzar la situació de les llicències de les obres del recinte universitari, dels tributs que se'n deriven i dur a terme les corresponents inscripcions en el Registre de la Propietat, tal com ha manifestat reiteradament l'SCIB en anteriors informes.**

**Controlar exhaustivament la composició del compte "409. Creditors pendents d'aplicar a pressupost" per tal que respongui veritablement a la seva naturalesa transitòria.**



**Realitzar les anotacions comptables pertinents per tal de corregir les incidències exposades en els apartats anteriors i procurar la seva detecció i esmena en exercicis posteriors.**

#### Annex I.4:

- Quadre núm. I.4.1. Deutors pressupostaris: distribució de les anul·lacions de drets d'exercicis tancats per capítols.

## 6. COMPTE DEL RESULTAT ECONOMICOPATRIMONIAL

UIB 2011. COMPTE DEL RESULTAT ECONOMICOPATRIMONIAL (en milers d'euros)					
DEURE	2011	2010	HAYER	2011	2010
<b>A) DESPESES</b>	<b>92.826</b>	<b>97.353</b>	<b>B) INGRESSOS</b>	<b>93.689</b>	<b>96.728</b>
<b>1. Despeses de funcionament</b>	<b>89.991</b>	<b>91.392</b>	<b>1. Ingressos gestió ordinària</b>	<b>12.236</b>	<b>11.828</b>
a) Despeses de personal	64.272	64.049	<b>2. Altres ingressos</b>	<b>2.390</b>	<b>2.974</b>
a.1) Sous, salaris i ass.	56.541	56.597	a) Altres ingressos	2.181	2.755
a.2) Càrregues socials	7.731	7.452	b) Altres interessos	209	219
b) Dotacions amortitz. d'imm.	5.902	5.795	<b>3. Transferències i subv.</b>	<b>78.099</b>	<b>81.081</b>
c) Variació de prov. de tràfic	402	-49	a) Transferències corrents	60.843	62.378
d) Altres despeses de gestió	18.574	21.470	b) Subvencions corrents	3.316	4.098
e) Despeses financeres	843	105	c) Transferències de capital	832	1.930
f) Dif. negatives de canvi	0	23	d) Subvencions de capital	13.108	12.675
<b>2. Transferències i subv.</b>	<b>2.365</b>	<b>5.005</b>			
a) Transferències corrents	92	91	<b>4. Guanys i ingr. extraord.</b>	<b>965</b>	<b>845</b>
b) Subvencions corrents	1.772	1.934	a) Beneficis proc. d'immob.	369	406
c) Transferències de capital	475	2.942	b) Ingr. extraordinaris	0	0
d) Subvencions de capital	26	38	c) Ingr. i benef. altres exerc.	596	439
<b>3. Pèrdues i desp. extraord.</b>	<b>471</b>	<b>957</b>			
a) Pèrdues proc. d'immob.	64	152			
b) Despeses extraordinàries	0	0			
c) Desp. i pèrdues d'altres ex.	406	804			
<b>ESTALVI</b>	<b>865</b>	<b>0</b>	<b>DESESTALVI</b>	<b>0</b>	<b>625</b>

Al contrari que l'any 2010, en aquest exercici el resultat economicopatrimonial és positiu (865 milers d'euros). Això és degut a la significativa reducció de les despeses de funcionament, d'altres despeses de gestió, en quasi 3.000 milers d'euros, i a les transferències i subvencions concedides (2.640 milers d'euros), que compensen la baixada dels ingressos tant propis com els provinents de les transferències i subvencions rebudes.



També cal destacar el canvi de criteri pel que fa a la manera de comptabilitzar les operacions de cessions de crèdit, d'acord amb l'exposat per l'SCIB en els anteriors informes de fiscalització. Això suposa fer aflorar la despesa financera d'aquestes operacions (747 milers d'euros el 2011), cosa que coincideix amb l'increment interanual experimentat.

Els beneficis procedents de l'immobilitzat corresponen majorment a les donacions rebudes (218 milers d'euros).

Els ingressos i els beneficis d'altres exercicis corresponen al registre realitzat per ajustar la periodificació dels ingressos per matrícula de l'exercici 2011.

Les pèrdues procedents d'immobilitzat corresponen al valor residual dels béns donats de baixa de l'inventari de béns mobles pel Servei de Contractació, Patrimoni i Infraestructures que formen part de l'immobilitzat material.

### ***Incidències:***

*No s'han imputat a despeses financeres de l'exercici, mitjançant la constitució de la corresponent previsió, els interessos meritats i no vençuts del préstec del BSCH, dels contractes de cessió de crèdit i del préstec Innocampus (728 milers d'euros).*

*No es periodifiquen, segons el principi de meritació, despeses i ingressos de l'exercici corrent i no vençuts al tancament (consums, subministraments, serveis, lloguers, cànon de concessions administratives, ingressos financers, etc.). Tampoc no es periodifiquen cobraments de serveis que es realitzaran l'exercici següent, com a ingressos anticipats.*

### ***RECOMANACIONS:***

***Realitzar les anotacions comptables pertinents per tal de corregir les incidències exposades en l'apartat anterior i procurar la seva detecció i esmena en exercicis posteriors.***

## **7. RESULTATS DE L'EXERCICI**

### **A. RESULTAT PRESSUPOSTARI**

La liquidació del pressupost de l'exercici 2011 és la següent:



UIB 2011. RESULTAT PRESSUPOSTARI (en milers d'euros)		
CONCEPTE	2011	2010
<b>+ DRETS RECONEGUTS NETS</b>	<b>91.096</b>	<b>95.607</b>
A.- NO FINANCERS (capítols 1 a 7)	91.096	95.607
+ Contret íntegre exercici corrent	92.131	97.113
- Anul·lacions exercici corrent	-629	-702
- Anul·lacions exercicis tancats	-406	-804
B.- FINANCERS (capítols 8 i 9)	0	0
+ Contret íntegre exercici corrent	0	0
- Anul·lacions exercici corrent	0	0
- Anul·lacions exercicis tancats	0	0
<b>- OBLIGACIONS RECONEGUDES</b>	<b>-90.095</b>	<b>-96.967</b>
A.- NO FINANCERES (capítols 1 a 7)	-89.837	-96.710
- Obligacions reconegudes exercici corrent	-89.885	-96.898
Anul·lacions d'obligacions exercici corrent	48	188
Anul·lacions d'obligacions exercicis tancats	0	0
B.- FINANCERES (capítols 8 i 9)	-258	-258
- Obligacions reconegudes exercici corrent	-258	-258
Anul·lacions d'obligacions exercici corrent	0	0
Anul·lacions d'obligacions exercicis tancats	0	0
<b>= RESULTAT DE L'EXERCICI</b>	<b>1.001</b>	<b>-1.361</b>

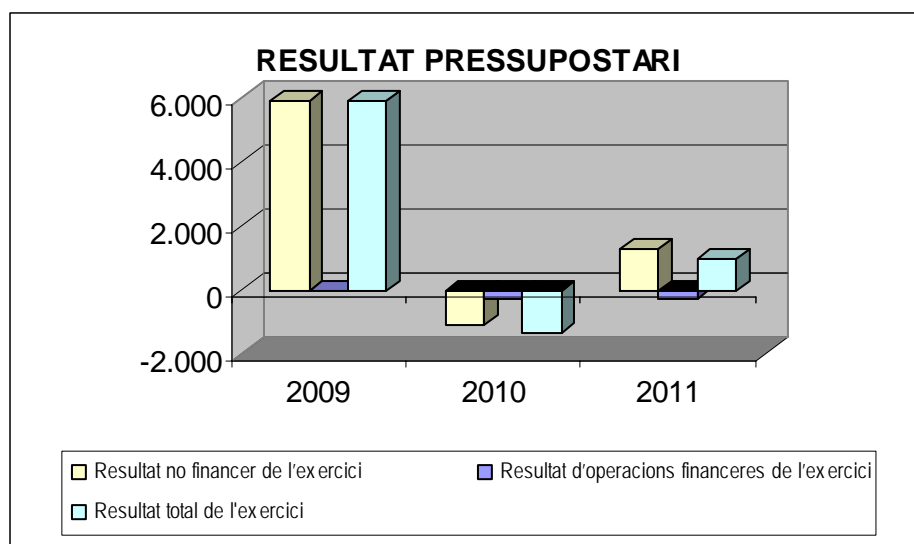
El resultat per operacions financeres i no financeres és el següent:

UIB 2011. RESULTAT PRESSUPOSTARI (en milers d'euros)		
CONCEPTE	Exercici 2011	Exercici 2010
<b>OPERACIONS NO FINANCERES</b>		
+ Drets reconeguts (capítols 1 a 7)	91.096	95.607
- Obligacions reconegudes (capítols 1 a 7)	-89.837	-96.710
<b>RESULTAT NO FINANCER DE L'EXERCICI</b>	<b>1.259</b>	<b>-1.103</b>
<b>OPERACIONS FINANCERES</b>		
+ Drets reconeguts (capítols 8 i 9)	0	0
- Obligacions reconegudes (capítols 8 i 9)	-258	-258
<b>RESULTAT FINANCER DE L'EXERCICI</b>	<b>-258</b>	<b>-258</b>
<b>RESULTAT DE L'EXERCICI</b>	<b>1.001</b>	<b>-1.361</b>

L'evolució dels resultats i del romanent de tresoreria corresponent als exercicis de 2009-2011, és la següent:

UIB 2011. RESULTAT PRESSUPOSTARI I ROMANENT DE TRESORERIA (en milers d'euros)			
CONCEPTE	2009	2010	2011
Romanent de tresoreria de l'exercici anterior	35.563	41.452	40.091
Resultat no financer de l'exercici	5.890	-1.103	1.259
Resultat d'operacions financeres de l'exercici	0	-258	-258
<b>Resultat total de l'exercici</b>	<b>5.890</b>	<b>-1.361</b>	<b>1.001</b>
<b>Romanent de tresoreria per a l'exercici següent</b>	<b>41.452</b>	<b>40.091</b>	<b>41.093</b>

Gràficament, l'evolució del resultat no financer, del resultat d'operacions financeres i del resultat total de l'exercici és la següent:



## B. ROMANENT DE TRESORERIA

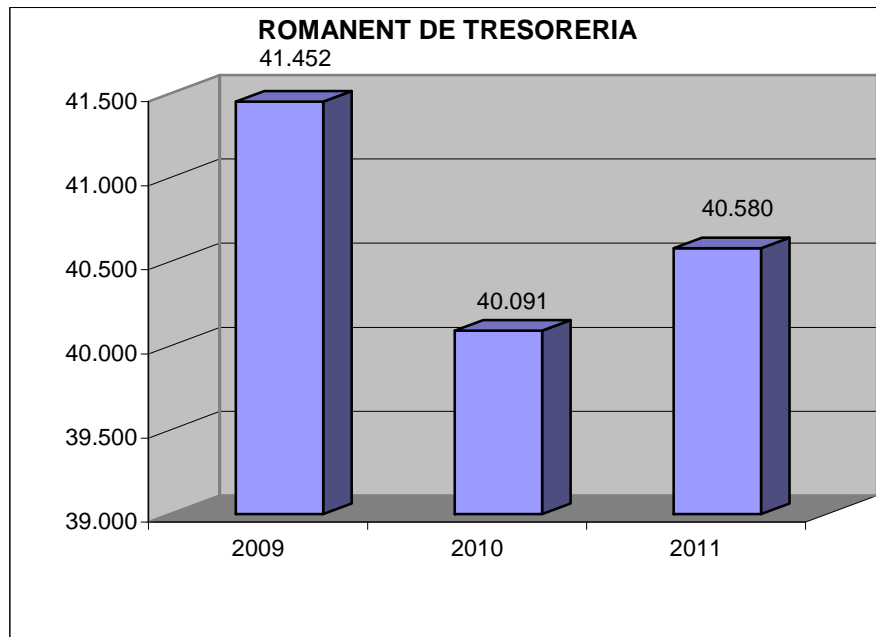
El romanent de tresoreria que figura en la memòria dels comptes anuals és el següent:

UIB 2011. ESTAT DEL ROMANENT DE TRESORERIA (en milers d'euros)	
CONCEPTE	Imports
<b>+ 1. Drets pendents de cobrament</b>	<b>43.364</b>
+ del pressupost corrent	36.684
+ de pressuposts tancats	5.250
+ d'operacions no pressupostàries	1.942
- de dubtós cobrament	-512
<b>- 2. Obligacions pendents de pagament</b>	<b>14.199</b>
+ del pressupost corrent	7.213
+ de pressuposts tancats	21
+ d'operacions no pressupostàries	6.966
<b>+ 3. Fons líquids</b>	<b>11.980</b>
<b>I. Romanent de tresoreria afectat</b>	<b>34.309</b>
<b>II. Romanent de tresoreria no afectat</b>	<b>6.784</b>
<b>III. Romanent de tresoreria total (1-2+3) = (I+II)</b>	<b>41.145</b>
	<b>41.093</b>

Nota de la UIB: La diferència entre el romanent de tresoreria pressupostari per 41.093 milers d'euros i el romanent de tresoreria financer per 41.145 milers d'euros correspon als -512 milers d'euros de drets de dubtós cobrament, a -21 milers d'euros per regularització de divises USD i a 586 milers d'euros d'IVA.



Gràficament, l'evolució del romanent de tresoreria de la UIB, corregit amb els deutors de dubtós cobrament, és la següent:



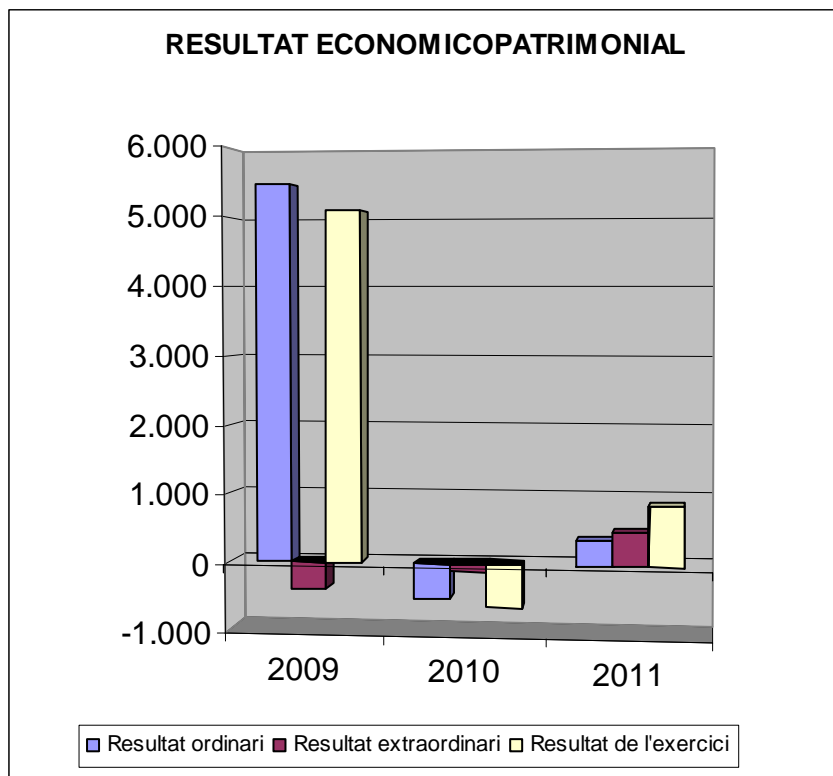
### C. RESULTAT ECONOMICOPATRIMONIAL

Els fons propis de la Universitat, al tancament de l'exercici 2011, són de 111.837 milers d'euros, la variació dels quals respecte de l'any anterior és deguda al resultat de l'exercici i a la comptabilització contra reserves del deute representat per les operacions d'endeutament (cessions de crèdit i préstecs reemborsables).

L'evolució en els darrers tres anys del resultat i la variació anual dels fons propis de l'entitat són les següents:

UIB 2011. EVOLUCIÓ DEL RESULTAT ECONOMICOPATRIMONIAL (en milers d'euros)			
CONCEPTE	2009	2010	2011
Resultat ordinari de l'exercici	5.496	-513	370
Resultat extraordinari de l'exercici	-398	-112	494
<b>ESTALVI (DESESTALVI) DE L'EXERCICI</b>	<b>5.098</b>	<b>-625</b>	<b>865</b>
Fons propis de l'exercici anterior	122.031	127.129	126.504
Imputació a resultats ajust per reconeixement endeutament	0	0	-15.532
<b>FONS PROPIS AL TANCAMENT</b>	<b>127.129</b>	<b>126.504</b>	<b>111.837</b>

Gràficament, l'evolució del resultat ordinari, del resultat extraordinari i del resultat total és la següent:





La conciliació entre el resultat pressupostari i l'economicopatrimonial és la següent:

UIB 2011. CONCILIACIÓ DEL RESULTAT PRESSUPOSTARI I PATRIMONIAL (en milers d'euros)		
CONCEPTE	2011	2010
<b>RESULTAT PRESSUPOSTARI DE L'EXERCICI</b>	<b>1.001</b>	<b>-1.361</b>
- Capítol 6. Inversions reals. Total capítol	19.499	22.676
- Inversions reals. Per traspàs d'altres capítols	842	979
- Capítol 6. Inversions reals imputades a despesa de l'exercici	-16.266	-17.207
- Capítol 7. Amortització de préstecs reemborsables MICCIN	267	0
- Capítol 9. Passius financers. Amortització de préstecs	258	258
- Ingressos per donacions rebudes	218	315
- Dotacions per a amortitzacions d'immobilitzat	-5.898	-5.795
- Variació provisions de tràfic	-402	49
- Diferències de canvi	2	-23
- Periodificació pagues extres i vacances exercici anterior	1.251	1.303
- Periodificació pagues extres i vacances exercici actual	-1.289	-1.251
- Dotació provisió per a riscos i despeses	0	0
- Aplicació provisió per a riscos i despeses	5	498
- Periodificació matricules final exercici	391	-131
- Despeses pendents d'aplicar al pressupost exercici anterior	2.534	1.888
- Despeses pendents d'aplicar al pressupost exercici actual	-2.476	-2.534
- Transf. de capital CAIB per cessions de crèdit no en press.	1.731	0
- Imputació interessos a resultat d'operacions cessió de crèdits	-747	0
- Ajust per regularitzacions vinculades a l'IVA	12	-136
- Ajust net de patrimoni per baixes i altres conceptes	0	-1
- Baixes d'inventari	-68	-152
<b>RESULTAT ECONOMICOPATRIMONIAL DE L'EXERCICI</b>	<b>865</b>	<b>-625</b>

### ***Incidències:***

*Així com succeïa en els exercicis anteriors s'observen les incidències següents:*

*En el càlcul del resultat pressupostari i del romanent de tresoreria la UIB no considera les desviacions de finançament positives ni negatives, ni tampoc no informa d'aquests imports en la memòria. Per tant, l'import del resultat pressupostari i del romanent de tresoreria s'hauria de corregir pel que fa a aquests imports no quantificats.*

*La UIB ha tramès l'estat del romanent de tresoreria distingint un càlcul pressupostari i un financer, la qual cosa no s'adapta a la normativa aplicable i distorsiona la informació.*





*En el romanent de tresoreria no s'han restat els drets pendents de dubtós cobrament (512 milers d'euros). Per tant, el romanent de tresoreria total seria de 40.580 milers d'euros.*

### **RECOMANACIONS:**

***Reflectir de forma adient els ingressos i les despeses amb finançament afectat, com també la seva execució, per tal de determinar amb exactitud el resultat de l'exercici i la part afectada del romanent, tal com ha manifestat reiteradament l'SCIB en anteriors informes.***

***Calcular el romanent de tresoreria d'acord amb el que estableix el Pla General de Comptabilitat Pública.***

#### *Annex I.6:*

- *Quadre núm. I.6.1. Romanents de crèdit: detall per capítols i per exercicis.*
- *Quadre núm. I.6.2. Romanents de crèdit: detall per articles i per exercicis dels corresponents al capítol 6.*
- *Quadre núm. I.6.3. Conciliació de la comptabilitat pressupostària i patrimonial.*

## **8. MEMÒRIA DELS COMPTES ANUALS**

La memòria forma part dels comptes anuals i té per objecte completar, ampliar i comentar la informació continguda en el balanç, en el compte del resultat economicopatrimonial i en l'estat de la liquidació del pressupost de l'exercici.

S'ha de ressaltar que la memòria s'ha formulat segons el format de l'antic PGCP de 1994 (ja derogat). No obstant això, el seu contingut és suficient per a la correcta interpretació dels estats comptables segons el Pla esmentat, malgrat que no conté tota la informació exigida i presenta diverses mancances.

### ***Incidències:***

*La memòria s'ha formulat segons el format de l'antic PGCP de 1994 (ja derogat) i no segons el nou Pla (d'aplicació a partir d'aquest exercici).*

*Així com succeïa en exercicis anteriors la memòria no inclou tota la informació exigida pel Pla General de Comptabilitat Pública de l'any 1994:*



- *No inclou informació relativa a l'organització comptable ni enumeració de les entitats vinculades.*
- *Pel que fa a les transferències i subvencions concedides, no figura la normativa ni altres condicions supletòries, segons les quals s'han efectuat o concedit les ajudes, ni el seu grau de verificació.*
- *Quant als convenis, no consta la situació comparativa percentual respecte de l'import de les subvencions no nominatives.*
- *Pel que fa a les despeses amb finançament afectat, no hi ha la informació dels coeficients de finançament i de les desviacions.*
- *La informació referida a l'immobilitzat (immaterial i material) del punt 8 de la memòria no detalla els valors de cost a l'inici i final de l'exercici.*
- *No consta la informació de l'immobilitzat material relativa a la qualificació jurídica dels béns, ni la situació de les immobilitzacions en curs finalitzades durant l'exercici.*
- *L'estat del romanent de tresoreria no s'ha calculat d'acord amb les normes que estableix el PGCP.*
- *L'apartat "9. Informació sobre l'endeutament" no dóna informació referent a les operacions de préstecs reintegrables i a les derivades de cessions de crèdits, les quals han estat incorporades a la comptabilitat de la UIB dins l'exercici. Aquesta informació es comenta en l'apartat "Introducció. Resum econòmic", però no en l'apartat esmentat.*

### **RECOMANACIONS:**

**Formular la memòria dels comptes anuals segons el format del nou PGCP amb la informació comptable que assenjala el Pla esmentat, així com aquella altra que sigui necessària per a la correcta interpretació dels comptes anuals.**

## **9. OPINIÓ DE LEGALITAT I FINANCERA**

L'auditoria financera i de compliment de legalitat de l'exercici 2011 (realitzada per TAM Auditores Asociados, SLP) presenta una opinió favorable amb les excepcions que s'exposen a continuació.

- EXCEPCIONS EN L'OPINIÓ DE L'INFORME D'AUDITORIA FINANCERA

a) De la circularització realitzada en l'àrea de deutors i creditors hem detectat unes diferències entre els saldos comptabilitzats per la Universitat i les



respostes dels deutors que s'esmenten a continuació i que, a la data d'emissió d'aquest informe, no han estat conciliades per l'import de 3.718 milers d'euros, en el cas dels deutors, i per l'import de 84 milers d'euros, en el cas dels creditors.

b) A la data d'aquest informe no hem rebut respostes a la sol·licitud de confirmació de saldos tramesa a una selecció de deutors, i no hem pogut verificar la raonabilitat d'alguns dels saldos citats mitjançant l'aplicació d'altres procediments alternatius. Conseqüentment, no hem pogut verificar l'existència del saldo de l'epígraf de deutors del balanç de situació adjunt per un valor de 2.584.096, 73 euros.

c) Hem tengut coneixement que la Universitat de les Illes Balears és fundadora de diverses fundacions, i aquesta informació no s'inclou en els comptes anuals de la Universitat a 31 de desembre de 2011. Per tant, no hem pogut valorar l'efecte que aquest fet té en els comptes anuals de la Universitat ja que no disposam de la documentació necessària.

## OPINIÓ

En la nostra opinió, excepte pels efectes d'aquells ajusts que podrien haver-se considerat necessaris si haguéssim pogut verificar l'exposat en els paràgrafs 2, 3 i 4, els comptes anuals de l'exercici 2011 adjunts expressen, en tots els aspectes significatius, la imatge fidel del patrimoni i de la situació financera de la Universitat de les Illes Balears a 31 de desembre de 2011 i dels resultats de les seves operacions i dels recursos obtinguts i aplicats durant l'exercici anual conclòs en la data esmentada, de conformitat amb el marc normatiu d'informació financera que resulta d'aplicació i, en particular, amb els principis i criteris comptables continguts en la normativa citada.

### – EXCEPCIONS EN L'OPINIÓ DE L'INFORME DE COMPLIMENT DE LEGALITAT

a) Compliment de la legalitat en matèria de contractació:

De la totalitat d'expedients, hem realitzat un mostreig i s'han revisat 7 expedients, per un import de 6.190 milers d'euros. Hem trobat aquests expedients conformes amb l'excepció d'un expedient en què la viabilitat del projecte, i la disponibilitat dels terrenys no ha estat informada adientment, la qual cosa ha provocat una acta de suspensió del tràmit de formalització del contracte "temporal."

b) Compliment resolució ICAC de 29 de desembre:

Hem comprovat que la UIB no ha inclòs en una nota independent de la memòria l'import pagat fora o dins el termini legal, termini mitjà ponderat excedit de pagaments durant l'exercici i el saldo pendent de pagament al tancament que acumuli un ajornament superior al permès per la llei.



## OPINIÓ

En la nostra opinió, llevat de les excepcions esmentades en els punts anteriors, la Universitat compleix amb la normativa que li és d'aplicació.



### III. ENTITATS DEPENDENTS I VINCULADES

#### 1. ENTITATS DEPENDENTS

L'àmbit subjectiu d'aquest apartat és el següent:

- Fundació General de la Universitat de les Illes Balears
- Fundació Universitat-Empresa de les Illes Balears
- Fundació Càtedra Iberoamericana a la Universitat de les Illes Balears
- Consorci per al Foment d'Infraestructures Universitàries (COFIU)

La participació i el valor de l'aportació en cada cas és la següent:

UIB 2011. ENTITATS DEPENDENTS			
ENTITAT	% participació o domini	Any de creació	Valor aportació (milers d'euros)
Fundació General de la UIB	100,0%	1999	60
Fundació Universitat-Empresa de les Illes Balears	100,0%	1996	6
Fundació Càtedra Iberoamericana a la UIB	(*)	2000	0
Consorci Foment Infraestructures Universitàries	50,0%	2004	0

(\*) UIB i dotze entitats més, públiques i privades

Es considera com a entitat dependent el COFIU (tot i que la participació en els òrgans de govern de la UIB i de la CAIB és la mateixa), atès que el seu objecte és la construcció d'infraestructures que després cedirà a la UIB.

Totes les entitats dependents, excepte la Fundació Càtedra Iberoamericana, han retut els comptes, han tramès els informes financers d'auditoria externa i, en el cas del Consorci, l'informe de compliment de legalitat.

Els informes d'auditoria externa no han estat objecte de revisió per part de l'ISCIB, per la qual cosa no es poden assumir com a pròpies les opinions i excepcions que s'hi posen de manifest.

L'òrgan de la UIB que té assumida la funció de control intern no ha realitzat cap informe sobre la gestió economicofinancera de les entitats dependents.

En els annexos d'aquest Informe s'inclouen fitxes en les quals es resumeixen el balanç de situació i el compte de pèrdues i guanys de l'exercici de les entitats dependents.

Els aspectes més remarcables d'aquestes entitats i les relacions econòmiques que han mantingut amb la Universitat durant l'exercici 2011 són els següents:



### **Fundació General de la Universitat de les Illes Balears**

El seu objecte fundacional es fomentar, promoure i dur a terme activitats dirigides de forma genèrica al foment de la cultura i l'esport a la Universitat de les Illes Balears. Se li encomana expressament la gestió de les instal·lacions esportives del campus i la gestió de l'edifici de la residència d'estudiants del campus de la Universitat.

Els seus actius totals al tancament de l'exercici són de 1.694 milers d'euros (reducció de l'1,6 % respecte a l'any anterior). Els fons propis són de 364 milers d'euros i l'excedent positiu de l'exercici de 43 milers d'euros. Les previsions inicials per operacions de funcionament tenen una situació d'equilibri (ingressos i despeses de 3.286 milers d'euros). La liquidació del Pla d'Actuacions presenta una realització de despeses de 3.192 milers d'euros i una d'ingressos de 3.235 milers d'euros.

La Fundació General utilitza l'edifici de la residència i les instal·lacions esportives del campus universitari (per desenvolupar la seva activitat, segons un acord normatiu de la UIB), que són de la UIB i, per aquest motiu, els seus valors i l'amortització corresponent no estan registrats dins l'actiu de la Fundació. Tampoc no s'ha determinat el possible valor de l'ús i de la despesa d'explotació que afectaria, si fos el cas, el resultat de l'exercici.

La Fundació General ha acabat d'amortitzar en l'exercici una operació de préstec amb Sa Nostra, mentre que ha constituït una operació de lísing (83 milers d'euros amb una durada de 2 anys) per a la compra de material esportiu per a les instal·lacions.

La facturació realitzada per la Fundació General és de 135 milers d'euros, mentre que la UIB li ha facturat 192 milers d'euros. Segons la Fundació, a 31 de desembre, la UIB és deutora de la Fundació per 53 milers d'euros i creditora per 551 milers d'euros.

Els comptes anuals de la Fundació General s'han formulat de conformitat amb el PGC (RD 1514/2007, de 16 de novembre) i, en tot allò que no s'hi oposa, amb l'adaptació sectorial d'entitats sense finalitats lucratives i les normes d'informació pressupostària d'aquestes entitats aprovades per l'RD 776/1998, de 30 d'abril.

S'ha tramès l'informe financer d'auditoria externa, el qual presenta una opinió favorable sense excepcions.

### **Fundació Universitat-Empresa de les Illes Balears**

El seu objecte és fomentar, promoure i fer activitats dirigides, de manera genèrica, al foment de la cultura, l'educació i la investigació. En particular, establir vies de diàleg i col·laboració entre la UIB i les empreses del seu entorn econòmic i social, i fomentar la transferència de tecnologia entre la UIB i la societat.



L'11/12/09 es va produir una modificació estatutària per la qual la FUEIB passa a ser mitjà propi instrumental de la UIB, d'acord amb l'article 24.6 de l'LCSP, per la qual cosa la UIB li pot encomanar qualsevol actuació material relacionada amb els objectius expressats en els seus Estatuts.

Els seus actius totals al tancament de l'exercici són de 6.962 milers d'euros (disminució del 0,8 % respecte de l'any anterior). Els fons propis són de 197 milers d'euros i l'excedent negatiu de l'exercici és de 53 milers d'euros. La Fundació té un dèficit de capital circulant, a 31 de desembre, de 780 milers d'euros. Les previsions inicials per operacions de funcionament presenten una situació d'equilibri (ingressos i despeses de 5.731 milers d'euros). La liquidació del Pla d'Actuacions té una realització de despeses de 6.927 milers d'euros i una d'ingressos de 6.847 milers d'euros.

La facturació realitzada per la Fundació a la UIB el 2011 és de 3.338 milers d'euros, mentre que, segons la Fundació, la UIB li ha facturat 419 milers d'euros. A 31 de desembre, la UIB és deutora de la Fundació per 1.769 milers d'euros i creditora per 989 milers d'euros. La major part de la facturació correspon a encàrrecs que li fa la UIB, de manera recurrent, per a la realització d'activitats objecte de subvencions o de convenis (principalment amb la CAIB) en què hi figura la UIB com a titular.

Els comptes anuals de la FUE s'han formulat de conformitat amb el PGC i, en tot allò que no s'hi oposa, amb l'adaptació sectorial d'entitats sense finalitats lucratives i les normes d'informació pressupostària d'aquestes entitats aprovades pel Reial decret 776/1998, de 30 d'abril.

S'ha tramès l'informe financer d'auditoria externa, el qual presenta una opinió favorable sense excepcions.

### **Consorci per al Foment d'Infraestructures Universitàries**

El Consorci està participat per la Conselleria d'Educació i Cultura i la UIB, i té com a finalitat finançar, gestionar i dur a terme la construcció d'infraestructures universitàries, educatives i complementàries; rehabilitar, modificar i adaptar immobles propietat de la UIB, equipar instal·lacions i centres universitaris, i crear qualsevol altre tipus de recursos universitaris.

No s'ha aprovat el pressupost per a l'exercici 2011, en contra del que estableix l'article 8 dels Estatuts.

Els actius totals del COFIU, al tancament de l'exercici, són de 10.209 milers d'euros (disminució del 6,6 % respecte de l'any anterior). Els fons propis són de 35 milers d'euros i el resultat negatiu de l'exercici és de 57 milers d'euros.

Pel que fa a l'endeutament, el Consorci té concertats cinc préstecs amb entitats financeres amb les característiques següents:



CONCEPTE	Préstec Bca. March	Préstec BSCH	Cessió drets crèdit Dexia-Sabadell	Cessió drets crèdit Dexia-Sabadell	Cessió drets crèdit Dexia-Sabadell
- Data de formalització	29/12/05	28/12/06	20/05/09	28/09/2010	2011
- Període de disposició	29/12/06	28/12/08	s.d.	s.d.	s.d.
- Capital inicial del préstec	1.571 milers d'euros	4.745 milers d'euros	1.757 milers d'euros	1.283 milers d'euros	251 milers d'euros
- Tipus d'interès	EURIBOR + 0,10%	EURIBOR + 0,06%	5,45% fix	4,24% fix	4,24% fix
- Amortització del principal	14 quotes anuals iguals	14 quotes anuals iguals	13 quotes anuals iguals	13 quotes anuals iguals	13 quotes anuals iguals
- Període de carència principal	5 anys	5 anys	1,5 anys		
- Primera amortització	29/12/10	28/12/11	15/11/11	15/11/11	15/11/12
- Data de venciment final	29/12/23	28/12/24	28/12/23	28/12/23	28/12/24

Totes aquests préstecs estan avalats per la CAIB

El 13/12/07 es va modificar el contracte de la segona operació, per allargar 12 mesos més el període de disposició que inicialment acabava el 28/12/07. Totes les operacions es trobaven totalment disposades al tancament.

Els venciments futurs de principal i l'estimació dels interessos, al tancament de l'exercici 2011, són els següents:

COFIU 2011. ESTIMACIÓ DELS VENCIMENTS FUTURS DELS PRÉSTECOS I DE LES CESSIÓNS DE DRETS DE CRÈDIT(en milers d'euros)													
ANY	Préstec B. March		Préstec BSCH		Dexia-Sab.1		Dexia-Sab.2		Dexia-Sab.3		Total		TOTAL
	Capital	Inter.	Capital	Inter.	Capital	Inter.	Capital	Inter.	Capital	Inter.	Capital	Inter.	
2012	112	28	339	93	135	87	99	50	19	11	704	268	972
2013	112	25	339	86	135	80	99	45	19	10	704	246	951
2014	112	23	339	78	135	73	99	41	19	9	704	225	929
2015	112	21	339	71	135	65	99	37	19	8	704	203	907
2016	112	19	339	64	135	58	99	33	19	7	704	181	885
2017	112	16	339	57	135	51	99	29	19	6	704	159	863
2018	112	14	339	50	135	43	99	25	19	6	704	137	842
2019	112	12	339	43	135	36	99	20	19	5	704	115	820
2020	112	9	339	36	135	29	99	16	19	4	704	94	798
2021	112	7	339	29	135	21	99	12	19	3	704	72	776
2022	112	5	339	21	135	14	99	8	19	2	704	50	754
2023	112	2	339	14	135	6	99	4	19	2	704	28	732
2024	0	0	339	7	0	0	0	0	19	1	358	8	366
<b>TOTAL</b>	<b>1.346</b>	<b>181</b>	<b>4.406</b>	<b>649</b>	<b>1.622</b>	<b>564</b>	<b>1.184</b>	<b>320</b>	<b>251</b>	<b>73</b>	<b>8.809</b>	<b>1.786</b>	<b>10.595</b>





El COFIU i la CAIB varen signar el 24/06/05 un conveni de col·laboració pel qual el Consorci es compromet a realitzar les obres aprovades en el Pla d'Actuacions i la CAIB a finançar-les, assumint el pagament del capital i dels interessos dels préstecs concertats pel COFIU amb relació a les inversions esmentades.

A l'epígraf d'immobilitzacions financeres de l'actiu del balanç figuren, com a crèdits a empreses del grup, 8.920 milers d'euros a llarg termini i 854 milers d'euros a curt termini, que equivalen al capital disposat dels préstecs concertats amb entitats financeres. Aquests saldos representen l'import a cobrar de la CAIB pel finançament acordat en el conveni (sense incloure els interessos de les operacions). Aquest dret de cobrament neix quan el COFIU compleix les obligacions del conveni (la realització de les obres) que, a 31 de desembre, sumen 9.277 milers d'euros. No consta que aquest deute estigui reconegut en el passiu del balanç de la CAIB.

A l'epígraf d'ingressos a distribuir hi ha 325 milers d'euros com a subvencions de capital, que representen la diferència entre el dret de cobrament amb la CAIB i l'import executat de les obres.

S'han registrat, com a ingrés extraordinari (per subvencions de capital transferides al resultat), 539 milers d'euros (import de les obres executades durant l'exercici). Al mateix temps, s'han registrat, com a pèrdues procedents de l'immobilitzat, 611 milers d'euros, en donar de baixa les obres esmentades. La diferència (72 milers d'euros) correspon a deutes per certificacions no pagades a 31/12/11. Atès que l'objecte de l'entitat és realitzar aquestes inversions, no poden ser considerades resultats extraordinaris. A més, la baixa d'aquestes inversions s'ha de materialitzar quan s'hagin acabat i cedit formalment a la UIB, moment en què aquesta les ha de donar d'alta, la qual cosa no s'ha produït.

Posteriorment, al tancament de l'exercici, amb data 02/02/2012, el Consell de Direcció del COFIU va acordar iniciar els tràmits de dissolució i liquidació del Consorci.

S'han tramès l'informe financer d'auditoria externa i l'informe de compliment de legalitat. Aquests informes presenten opinions favorables amb excepcions.

- L'excepció de l'informe d'auditoria externa és la següent:

a) L'import reflectit a l'epígraf "Inversions en empreses del grup i associades a llarg termini" i a l'epígraf "Inversions financeres a curt termini" és conseqüència dels convenis de col·laboració financera signats entre la Conselleria d'Educació i Cultura del Govern de les Illes Balears i el COFIU durant els exercicis 2005, 2006 i 2009. No obstant això, el Consorci reflecteix únicament l'import del deute de la CAIB ignorant l'import del deute corresponent als interessos dels convenis signats en els exercicis 2005 i 2006.

- Les excepcions de l'informe d'auditoria de compliment de legalitat són les següents:



- Compliment resolució de l'ICAC de 29 de desembre:

Hem comprovat que el Consorci ha inclòs en una nota independent de la memòria l'import pagat fora o dins del termini legal, termini mitjà ponderat excedit de pagaments durant l'exercici i el saldo pendent de pagament al tancament del mateix que acumuli un ajornament superior al permès per la llei, comprovant que existeixen ajornaments que a data de tancament sobrepassen el termini màxim legal.

- Compliment del previst en la normativa específica aplicable segons la naturalesa de l'entitat:

A data d'emissió de la present carta no disposam del llibre d'actes, i no podem pronunciar-nos quant a les decisions preses en els acords adoptats en les juntes que hagin tengut lloc durant l'exercici 2011.

Així mateix, segons l'exposat en els Estatuts del Consorci, abans del 31 de desembre de cada exercici, el Consell de Direcció ha d'aprovar un pressupost i un pla d'actuació per a l'exercici següent. Per la nostra part no tenim constància de l'aprovació del pressupost i el pla d'actuacions corresponent als exercicis 2011 i 2012, ens ha informat personal competent de l'entitat, que no han estat realitzats atès que el COFIU no inicia noves actuacions i sols supervisa el tancament de les corresponents a les cessions de crèdit.

## 2. ENTITATS VINCULADES

Les entitats vinculades (no depenen directament de la UIB, però aquesta té participació en el seu patrimoni fundacional o en els seus òrgans de govern) i els membres que hi participen són els següents:

UIB 2011. ENTITATS VINCULADES I MEMBRES QUE HI PARTICIPEN	
ENTITAT	MEMBRES
Consorci Escola d'Hoteleria	Govern de les Illes Balears i Universitat de les Illes Balears.
ParcBit Energia i Altres Serveis, SCL	Govern de les Illes Balears, Universitat de les Illes Balears, ParcBit Desenvolupament, SA i altres empreses ubicades al ParcBit.
Consorci Agència de Qualitat Universitària de les Illes Balears	Govern de les Illes Balears i Universitat de les Illes Balears.



La participació i el valor de l'aportació en cada cas són els següents:

UIB 2011. ENTITATS VINCULADES			
ENTITAT	% participació o domini	Any de creació	Valor aportació (milers d'euros)
ParcBit Energia i Altres Serveis, SCL	1,4%	2001	0
Consorci Escola d'Hoteleria	50,0%	1994	0
Agència de Qualitat Universitària de les IB (AQUIB)	50,0%	2002	0

Tot i que la Universitat ha participat en la constitució de les esmentades entitats i n'és membre amb representació al Patronat o a la Junta Rectora, durant l'exercici 2011 no hi ha efectuat aportacions econòmiques ni hi ha tingut cap relació econòmica significativa, per la qual cosa no s'han considerat dins l'àmbit subjectiu d'aquest Informe les entitats vinculades esmentades.

En el mateix cas es troben les escoles adscrites a la UIB (Escola d'Ensenyament Superior Alberta Giménez, Escola de Relacions Laborals, Escola de Turisme del Consell Insular d'Eivissa i Formentera i Escola de Turisme Felipe Moreno).

### **Incidències:**

*La Fundació Càtedra Iberoamericana no ha retut els seus comptes anuals de l'exercici 2011.*

*El Consorci per al Foment d'Infraestructures Universitàries i el Consorci Agència de Qualitat Universitària no disposen de pressupost administratiu aprovat, els seus comptes anuals i la liquidació del pressupost tampoc no figuren dins el compte general corresponent.*

*Les fundacions dependents mantenen saldos creditors respecte a la UIB de significativa antiguitat. El seu detall és el següent (segons dades de la UIB):*

*La Fundació General de la Universitat de les Illes Balears té un saldo creditor de 10 milers d'euros de 2008, 191 milers d'euros de 2009 i 158 milers d'euros de 2010.*

*La Fundació Universitat-Empresa de la Universitat de les Illes Balears té un saldo creditor de 342 milers d'euros de 2009 i 432 milers d'euros de 2010.*

*L'apartat de la memòria dels comptes anuals corresponents a operacions amb la UIB de la Fundació Universitat-Empresa no inclou tota la informació que estableix el Pla General de Comptabilitat i l'RD 776/1998, de 30 de abril, pel qual s'aproven les normes d'adaptació del Pla General de Comptabilitat a les entitats sense finalitats lucratives i les normes d'informació pressupostària d'aquestes entitats.*



*La Fundació Universitat-Empresa no inclou en el pressupost inicial les operacions de fons.*

*El COFIU comptabilitza, com a pèrdua procedent de l'immobilitzat, les obres realitzades durant l'exercici (536 milers d'euros). Si s'hi afegixen els imports donats de baixa en exercicis anteriors sumen 9.277 milers d'euros. Aquestes inversions donades de baixa pel COFIU no han estat cedides formalment a la UIB i, per tant, no figuren registrades a l'actiu de cap entitat.*

*L'informe d'auditoria del Consorci per al Foment d'Infraestructures Universitàries presenta opinió favorable amb les excepcions següents:*

- Els auditors no varen tenir constància documental del llibre d'actes del Consorci, i per tant, de la informació sobre hipotètics acords que puguin afectar l'entitat.*
- Els imports dels epígrafs "Inversions financeres en empreses del grup" a llarg i curt termini responen als convenis de col·laboració financera signats amb la CAIB, els quals estan integrats només pel capital dels préstecs associats a aquests convenis, i ignoren el deute per interessos.*

### **RECOMANACIONS:**

***Retre els comptes anuals de les entitats dependents en temps i forma.***

***Disposar que la CAIB o la UIB aprovin el pressupost anual d'ingressos i de despeses de les fundacions i consorcis dependents.***

***Integrar, si escau, els comptes anuals i la liquidació del pressupost de les fundacions i consorcis dependents en el Compte general de la CAIB o de la Universitat.***

***Realitzar les anotacions comptables pertinents per tal de corregir les incidències exposades, i procurar la seva detecció i esmena en exercicis posteriors.***

***Realitzar i retre de totes les fundacions dependents informes de legalitat d'auditoria externa.***



## IV. ESTATS CONSOLIDATS

A continuació, figuren el balanç de situació consolidat, el compte del resultat economicopatrimonial consolidat i el resultat pressupostari consolidat de les entitats següents:

- Universitat de les Illes Balears
- Fundació General de la Universitat de les Illes Balears
- Fundació Universitat-Empresa de les Illes Balears
- Consorci per al Foment d'Infraestructures Universitàries

No s'han pogut integrar les dades de la Fundació Càtedra Iberoamericana, atès que no s'han tramès els seus comptes anuals de l'exercici 2011.

El balanç de situació i el compte del resultat economicopatrimonial s'han elaborat a partir dels estats comptables presentats per cada una de les entitats incloses en la consolidació i no s'han modificat les dades per recollir les incidències indicades al llarg d'aquest Informe; per tant, per a la seva correcta interpretació, s'han de tenir en compte els ajusts que es derivarien de les incidències esmentades.

El resultat pressupostari consolidat de l'exercici 2011 (eliminades les operacions internes entre les entitats que formen l'àmbit subjectiu) s'ha elaborat sobre les dades de la liquidació del pressupost administratiu de la UIB, sobre la liquidació pressupostària presentada pels consorcis, i sobre una classificació de les despeses i els ingressos meritats i de les operacions amb l'immobilitzat i de finançament de les fundacions, les quals no disposen de pressupost administratiu aprovat ni de la consegüent liquidació.



UIB I ENTITATS DEPENDENTS 2011. BALANÇ DE SITUACIÓ CONSOLIDAT A 31 DE DESEMBRE DE 2011 (en milers d'euros)					
ACTIU	2011	2010	PASSIU	2011	2010
<b>A) IMMOBILITZAT</b>	<b>109.087</b>	<b>110.466</b>	<b>A) FONS PROPIS</b>	<b>112.434</b>	<b>126.995</b>
<b>I. Immobilitzacions immaterials</b>	<b>1.137</b>	<b>1.064</b>	<b>I. Patrimoni</b>	<b>87.536</b>	<b>87.746</b>
1. Aplicacions informàtiques	3.966	3.708	1. Patrimoni	83.353	83.563
2. Propietat intel·lectual	627	511	2. Patrimoni rebut en cessió	4.183	4.183
3. Drets sobre béns en reg. d'arr. fin.	0	0	<b>II. Resultats d'ex. anteriors</b>	<b>24.100</b>	<b>39.861</b>
4. Amortitzacions	-3.455	-3.155	1. Resultats positius	24.494	40.357
<b>II. Immobilitzacions materials</b>	<b>99.005</b>	<b>100.792</b>	2. Resultats negatius	-394	-497
1. Terrenys i construccions	114.201	113.940	<b>III. Resultats de l'exercici</b>	<b>798</b>	<b>-612</b>
2. Instal·lacions tècniques i maq.	7.183	6.940	<b>B) INGRESSOS A DISTRIBUIR</b>	<b>670</b>	<b>1.018</b>
3. Utillatge i mobiliari	38.819	37.393	<b>C) PROVISIÓ RISCS I DESP.</b>	<b>391</b>	<b>396</b>
4. Altre immobilitzat	35.944	34.113	<b>D) CREDITORS LLARG TERMINI</b>	<b>29.951</b>	<b>10.877</b>
5. Amortitzacions	-97.142	-91.594	<b>I. Altres deutes a llarg termini</b>	<b>29.951</b>	<b>10.877</b>
<b>III. Immobilitzacions financeres</b>	<b>8.945</b>	<b>8.610</b>	1. Deutes amb entitats de crèdit	11.323	10.877
<b>B) DESPESES A DISTR. EN DIV. EX.</b>	<b>6.152</b>	<b>0</b>	2. Altres deutes	18.627	0
<b>C) ACTIU CIRCULANT</b>	<b>59.796</b>	<b>56.032</b>	<b>E) CREDITORS CURT TERMINI</b>	<b>31.590</b>	<b>27.212</b>
<b>I. Existències</b>	<b>4</b>	<b>2</b>	<b>I. Deutes amb entitats de crèdit</b>	<b>1.697</b>	<b>973</b>
<b>II. Deutors</b>	<b>44.527</b>	<b>22.096</b>	1. Préstecs i altres deutes	1.697	973
1. Deutors pressupostaris	42.279	20.082	<b>II. Creditors</b>	<b>17.864</b>	<b>13.364</b>
2. Deutors no pressupostaris	2.068	1.540	1. Creditors pressupostaris	8.272	4.814
3. Administracions públiques	691	584	2. Creditors no pressupostaris	6.505	6.373
4. Provisions	-512	-110	3. Administracions públiques	1.864	2.011
<b>III. Inversions financeres temporals</b>	<b>925</b>	<b>707</b>	4. Altres creditors	1.181	126
<b>IV. Tresoreria</b>	<b>13.823</b>	<b>32.630</b>	5. Fiances i dip. rebuts a c/t.	42	40
<b>V. Ajusts per periodificació</b>	<b>518</b>	<b>598</b>	<b>III. Ajusts per periodificació</b>	<b>12.029</b>	<b>12.875</b>
<b>TOTAL GENERAL (A+B+C)</b>	<b>175.035</b>	<b>166.498</b>	<b>TOTAL GENERAL (A+B+C+D+E)</b>	<b>175.035</b>	<b>166.498</b>

No inclou les dades de la Fundació Càtedra Iberoamericana de 2011 perquè no es disposa dels seus comptes anuals



UIB I ENTITATS DEPENDENTS 2011. COMPTE DEL RESULTAT ECONOMICOPATRIMONIAL CONSOLIDAT (en milers d'euros)					
DEURE	2011	2010	HAYER	2011	2010
<b>A) DESPESES</b>	<b>100.562</b>	<b>107.400</b>	<b>B) INGRESSOS</b>	<b>101.360</b>	<b>106.788</b>
<b>1. Despeses de funcionament</b>	<b>97.087</b>	<b>99.317</b>	<b>1. Ingressos gestió ordinària</b>	<b>18.261</b>	<b>19.298</b>
a) Consums d'explotació	373	402	a) Taxes per prest. serveis	12.236	11.828
b) Despeses de personal	68.199	68.245	b) Vendes i altres ingressos	6.025	7.469
b.1) Sous, salaris i ass.	59.789	60.018	<b>2. Altres ingressos</b>	<b>2.052</b>	<b>2.228</b>
b.2) Càrregues socials	8.410	8.227	a) Quotes d'usuaris i afiliats	1.872	1.750
c) Dotacions amortitz. d'imm.	6.170	6.076	b) Altres ingressos	-36	242
d) Variació de prov. de tràfic	402	-49	c) Altres interessos	216	236
e) Altres despeses de gestió	20.831	24.330	<b>3. Transferències i subv.</b>	<b>80.082</b>	<b>84.417</b>
f) Despeses financeres	1.111	290	a) Transferències corrents	60.843	62.378
g) Dif.negatives de canvi		23	b) Subvencions corrents	4.761	5.344
<b>2. Transferències i subv.</b>	<b>2.365</b>	<b>4.970</b>	c) Transferències de capital	832	1.930
a) Transferències corrents	92	91	d) Subvencions de capital	13.646	14.766
b) Subvencions corrents	1.772	1.899	<b>4. Guanys i ingressos extr.</b>	<b>964.796</b>	<b>845</b>
c) Transferències de capital	475	2.942	a) Ben. proc. d'immob.	369	406
d) Subvencions de capital	26	38	b) Ingressos extraordinaris.	0	0
<b>3. Pèrdues i desp. extraord.</b>	<b>1.111</b>	<b>3.113</b>	c) Ingr. i ben. d'altres exercicis	596	439
a) Pèrdues proc. d'immob.	704	2.309			
b) Despeses extraordinàries	0	0			
c) Desp. i pèrdues d'altres exercicis	406	804			
<b>ESTALVI</b>	<b>798</b>		<b>DESESTALVI</b>	<b>.</b>	<b>612</b>

No inclou les dades de la Fundació Càtedra Iberoamericana de 2011 perquè no es disposa dels seus comptes anuals



UIB I ENTITATS DEPENDENTS 2011. RESULTAT PRESSUPOSTARI CONSOLIDAT DE L'EXERCICI 2011 (en milers d'euros)					
INGRESSOS MERITATS	2011	2010	DESPESES MERITADES	2011	2010
<b>3. Taxes, i altres ingressos</b>	<b>20.303</b>	<b>21.581</b>	<b>1. Despeses de personal</b>	<b>59.865</b>	<b>60.167</b>
Universitat de les Illes Balears	14.036	14.486	Universitat de les Illes Balears	55.938	55.971
Fundació Universitat-Empresa	3.233	4.111	Fundació Universitat-Empresa	2.492	2.831
Fundació General de la Universitat	3.033	2.774	Fundació General de la Universitat	1.436	1.320
Fundació Càtedra Iberoamericana	s.d.	210	Fundació Càtedra Iberoamericana	s.d.	45
<b>4. Transferències corrents</b>	<b>65.604</b>	<b>67.722</b>	<b>2. Desp. béns corrents i serv.</b>	<b>14.194</b>	<b>16.121</b>
Universitat de les Illes Balears	64.159	66.476	Universitat de les Illes Balears	9.294	10.565
Fundació Universitat-Empresa	1.132	979	Fundació Universitat Empresa	3.537	4.180
Fundació General de la Universitat	63	70	Fundació General de la Universitat	1.361	1.207
Consorci per al Foment d'Infr. Univ.	250	197	Fundació Càtedra Iberoamericana	s.d.	164
<b>5. Ingressos patrimonials</b>	<b>518</b>	<b>473</b>	Consorci per al Foment d'Infr. Univ.	2	6
Universitat de les Illes Balears	512	456	<b>3. Despeses financeres</b>	<b>329</b>	<b>290</b>
Fundació Universitat-Empresa	5	16	Universitat de les Illes Balears	96	105
Fundació General de la Universitat	0	0	Fundació Universitat-Empresa	0	0
Fundació Càtedra Iberoamericana	s.d.	0	Fundació General de la Universitat	2	0
<b>Operacions corrents</b>	<b>86.425</b>	<b>89.775</b>	Consorci per al Foment d'Infr. Univ.	231	185
<b>7. Transferències de capital</b>	<b>12.747</b>	<b>16.695</b>	<b>4. Transferències corrents</b>	<b>2.000</b>	<b>2.122</b>
Universitat de les Illes Balears	12.208	14.604	Universitat de les Illes Balears	2.000	2.122
Consorci per al Foment d'Infr. Univ.	539	2.091	<b>Operacions corrents</b>	<b>76.387</b>	<b>78.701</b>
<b>Operacions de capital</b>	<b>12.747</b>	<b>16.695</b>	<b>6. Inversions reals</b>	<b>19.787</b>	<b>22.833</b>
<b>Operacions no financeres</b>	<b>96.807</b>	<b>96.807</b>	Universitat de les Illes Balears	19.499	22.676
<b>8. Actius financers</b>	<b>0</b>	<b>0</b>	Fundació Universitat-Empresa	41	18
Consorci per al Foment d'Infr. Univ.	0	0	Fundació General de la Universitat	247	128
<b>9. Passius financers</b>	<b>251</b>	<b>1.283</b>	Consorci per al Foment d'Infr. Univ.	s.d.	10
Consorci per al Foment d'Infr. Univ.	251	1.283	<b>7. Transferències de capital</b>	<b>1.353</b>	<b>5.037</b>
<b>Operacions financeres</b>	<b>251</b>	<b>1.283</b>	Universitat de les Illes Balears	742	2.942
			Consorci per al Foment d'Infr. Univ.	611	2.095
			<b>Operacions de capital</b>	<b>21.140</b>	<b>27.869</b>
			<b>Operacions no financeres</b>	<b>99.065</b>	<b>99.065</b>
			<b>9. Passius financers</b>	<b>973</b>	<b>400</b>
			Universitat de les Illes Balears	258	258
			Fundació General de la Universitat	30	30
			Consorci per al Foment d'Infr. Univ.	685	112
			<b>Operacions financeres</b>	<b>973</b>	<b>400</b>
<b>TOTAL INGRESSOS MERITATS</b>	<b>99.422</b>	<b>107.753</b>	<b>TOTAL DESPESES MERITADES</b>	<b>98.500</b>	<b>106.969</b>
Drets anul·lats de pressuposts tancats	406	804	Oblig. anul·lades d'ex. tancats	0	0
<b>RESULTAT NEGATIU EXERCICI</b>		<b>-20</b>	<b>RESULTAT POSITIU EXERCICI</b>	<b>516</b>	

No inclou les dades de la Fundació Càtedra Iberoamericana de 2011 perquè no es disposa dels seus comptes anuals





### **Incidències:**

*Els saldos i els moviments de la UIB amb les fundacions no resulten coincidents, segons la informació dels comptes anuals i dels registres comptables, per la qual cosa les eliminacions i els ajusts realitzats en la consolidació s'han hagut de practicar per l'import equivalent més baix.*

### **RECOMANACIONS:**

***Realitzar conciliacions periòdiques dels saldos entre la Universitat i les fundacions, i de les fundacions entre elles mateixes, tal com ha manifestat reiteradament l'SCIB en anteriors informes.***

#### *Annex III:*

- *Quadre núm. III.1. Eliminacions en la consolidació del balanç.*
- *Quadre núm. III.2. Eliminacions en la consolidació del compte del resultat.*
- *Quadre núm. III.3. Eliminacions en la consolidació del resultat pressupostari.*
- *Fitxes individuals de les entitats de l'àmbit subjectiu:*
  - *Fitxa núm. III.1. Universitat de les Illes Balears.*
  - *Fitxa núm. III.2. Fundació General de la UIB.*
  - *Fitxa núm. III.3. Fundació Universitat-Empresa de les IB.*
  - *Fitxa núm. III.4. Consorci per al Foment d'Infraestructures Universitàries.*





## V. CONTRACTACIÓ

### 1. METODOLOGIA I ABAST DE LA FISCALITZACIÓ

La UIB ha tramès la relació certificada dels contractes adjudicats en l'exercici 2011. L'import total d'adjudicació dels 60 contractes que figuren en la relació és de 8.776 milers d'euros (7.650 milers d'euros el 2010).

La UIB també ha tramès una relació certificada dels contractes menors de l'exercici, amb un total de 301 contractes i total de 4.657 milers d'euros (3.337 milers d'euros el 2010).

La classificació dels contractes és la següent:

UIB 2011. TIPUS CONTRACTUALS (en milers d'euros)				
Tipus	Nombre	%	Import adjud.	%
1. Obres	2	3,3%	5.000	57,0%
2. Serveis	29	48,3%	2.191	25,0%
3. Subministrament	19	31,7%	1.582	18,0%
4. Administratius especials	0	0,0%	0	0,0%
5. Concessió d'obres públiques	0	0,0%	0	0,0%
6. Gestió de serveis públics	0	0,0%	0	0,0%
7. Col·laboració entre el sector públic i el sector privat	0	0,0%	0	0,0%
8. Privats subjectes a l'LCSP, d'objecte diferent dels ant.	10	16,7%	3	0,0%
9. Patrimonials sobre béns immobles	0	0,0%	0	0,0%
<b>Total</b>	<b>60</b>	<b>100,0%</b>	<b>8.776</b>	<b>100,0%</b>



El procediment d'adjudicació emprat és:

UIB 2011. PROCEDIMENT D'ADJUDICACIÓ DELS CONTRACTES (en milers d'euros)				
Procediment d'adjudicació	Nombre	%	Import adjud.	%
AP. Obert criteri preu	2	3,3%	88	1,0%
RP. Restringit criteri preu	0	0,0%	0	0,0%
AM. Obert criteris múltiples	5	8,3%	6.176	70,4%
RM. Restringit criteris múltiples	0	0,0%	0	0,0%
NC. Negociat amb publicitat	0	0,0%	0	0,0%
NS. Negociat sense publicitat	16	26,7%	568	6,5%
DC. Diàleg competitiu	0	0,0%	0	0,0%
CC. Contractació centralitzada	0	0,0%	0	0,0%
P. Pròrroga	32	53,3%	852	9,7%
M. Modificat	5	8,3%	1.093	12,5%
<b>Total</b>	<b>60</b>	<b>100,0%</b>	<b>8.776</b>	<b>100,0%</b>

La tramitació és la següent:

UIB 2011. TRAMITACIÓ DELS CONTRACTES (en milers d'euros)				
Tramitació	Nombre	%	Import adjud.	%
O (ordinària)	60	100,0%	8.776	100,0%
U (urgent)	0	0,0%	0	0,0%
E (d'emergència)	0	0,0%	0	0,0%
<b>Total</b>	<b>60</b>	<b>100,0%</b>	<b>8.776</b>	<b>100,0%</b>

## 2. RESULTATS DE LA FISCALITZACIÓ

### A. CONTRACTES EXAMINATS

S'han examinat 15 contractes (els de major import de cada un dels tipus de contractes i dos d'aleatoris, fins a una quarta part del seu nombre: 2 d'obres, 5 de serveis, 5 de subministraments i 3 privats), amb un import d'adjudicació de 7.501 milers d'euros, equivalents al 85,4 % del total adjudicat, que figuren, així com les deficiències detectades, en el quadre següent:



UIB 2011. RELACIÓ DE CONTRACTES EXAMINATS (en milers d'euros)							
Núm.	Objecte del contracte	Import	Adjudicat	% baixa	Procediment	Tramitació	Deficiències
1	Addenda de pròrroga del contracte per a l'ocupació d'espais destinats al servei de marquesines d'aturades d'autobús i la corresponent explotació publicitària dels espais habilitats per a això de la UIB.	0	0	n.p	Pròrroga	Ordin.	1,3
2	Addenda de pròrroga del contracte per a la instal·lació de tanques publicitàries al camp de l'Antoniana situat al carrer de General Riera de Palma	10	10	n.p	Pròrroga	Ordin.	1,3
3	Addenda de pròrroga del contracte per al servei de recollida de residus de paper i cartró que genera la UIB i servei d'assessorament medioambiental dels residus objecte d'aquest contracte.	0	40€/contenedor	0,0%	Pròrroga	Ordin.	1,3
4	Addenda de pròrroga extraordinària de la gestió de la llibreria universitària ubicada al campus de la UIB.	10	10	n.p	Pròrroga	Ordin.	1,3
5	Execució de l'obra de l'edifici Interdepartamental II al campus de la UIB.	5.379	4.716	14,1%	Obert criteris múltiples	Ordin.	1,4,5
6	Adquisició d'una nova infraestructura de sistemes i de servidors d'aplicacions de treballs per a la UIB.	950	950	0,0%	Obert criteris múltiples	Ordin.	1,2,3,4
7	Addenda per la qual es prorroga el contracte per a la prestació del servei de seguretat i vigilància i de serveis auxiliars relacionats amb aquest servei per a la UIB.	392	392	0,0%	Pròrroga	Ordin.	1
8	Addenda per la qual es modifica el contracte per a la prestació del servei de seguretat i vigilància i de serveis auxiliars relacionats amb aquest servei per a la UIB.	354	354	0,0%	Pròrroga / Modificació	Ordin.	1
9	Obra de condicionament de l'entorn de l'edifici Científicotècnic i la zona de l'aparcament general del campus de la UIB.	327	284	15,1%	Obert criteris múltiples	Ordin.	1,2,3,4
10	Servei d'atenció i manteniment dels equips de microinformàtica de la UIB.	228	226	1,1%	Obert criteris múltiples	Ordin.	1,2,3,4
11	Addenda per la qual es modifica el contracte per a la prestació del servei de manteniment de les zones enjardinades de la UIB, cura dels horts i neteja de la urbanització del campus.	200	200	0,0%	Pròrroga / Modificació	Ordin.	1,4
12	Subministrament d'un sistema d'impressió serigràfica, dispensació, posicionament i soldadura de components electrònics d'última generació per a la construcció de prototipus de sistemes electrònics sobre PCB per a la UIB.	108	108	0,0%	Negociat sense publ.	Ordin.	1,3,4
13	Subministrament d'un sistema de fenotipificació fisiològica i conductual d'animals de laboratori per al Laboratori de Biologia Molecular de la UIB.	108	108	0,4%	Negociat sense publ.	Ordin.	1,4
14	Subministrament de gasos i altres compostos per a la UIB	122	88	38,8%	Obert criteri preu	Ordin.	1,2,4
15	Subministrament de dos carros armaris i quaranta ordinadors portàtils per a la UIB.	58	57	2,3%	Negociat sense publ.	Ordin.	1,3,4



UIB 2011. CODI I DESCRIPCIÓ DE DEFICIÈNCIES	
Codi	Denominació
1	En informes i resolucions prèvies
2	En el contingut dels plecs
3	En el procediment, criteris i mesa de contractació
4	En la publicitat, les notificacions i les comunicacions
5	En l'execució del contracte

L'anàlisi dels contractes s'efectua seguint les fases del procediment de contractació següents: actuacions preparatòries, adjudicació, formalització i execució.

## ACTUACIONS PREPARATÒRIES

### Informes i resolucions prèvies

Als expedients **1, 2 i 3** (prorrogues de contractes que es varen formalitzar en els anys 1999, 2008 i 2009, respectivament) no figura cap informe justificatiu de la necessitat i legalitat de les esmentades prorrogues.

La fiscalització prèvia dels expedients **5, 6, 7, 8, 9, 10, 11, 12, 13, 14 i 15** és realitzada per la gerent de la UIB, la qual cosa contravé la necessària segregació de funcions en l'exercici del control intern.<sup>4</sup>

La pròrroga de l'expedient **4** es fa un cop exhaurit el termini màxim de durada establert al contracte (4 anys).

Als expedients **5 i 6** es justifica el procediment aplicat (obert amb criteris múltiples) d'acord amb l'article 155 de l'LCSP, el qual fa referència als casos en què els contractes d'obres poden ser adjudicats per procediment negociat.

A l'expedient **5** es va realitzar una acta de suspensió del tràmit de formalització del contracte (el 02/08/11) 42 dies després de la data d'adjudicació definitiva, atès que part dels terrenys on s'havia de fer l'obra no té la qualificació urbanística necessària, la qual cosa fa que s'hagi d'esperar a l'aprovació de la modificació del Pla Especial del Campus Universitari (en tramitació des del 6 de novembre de 2008) o a la requalificació puntual dels terrenys. Tot això mostra deficiències en la planificació i en els informes tècnics del projecte.

L'import de licitació de l'expedient **10** és de 228 milers d'euros, corresponent al cost del servei licitat durant un any. Atès que la durada inicial del contracte és de dos anys i que es pot prorrogar per dos anys més, el valor estimat hauria de ser de 914 milers d'euros (art. 76.1 de l'LCSP). No obstant això, s'ha tramitat amb el tipus de procediment corresponent.

<sup>4</sup> Malgrat l'al·legació formulada, i tot i que així ho estableixen els Estatuts de la UIB, cal manifestar que es produeix una falta de segregació de funcions, ja que es concentren en el gerent, tant les funcions d'execució com les d'intervenció, circumstància que suposa una deficiència de control intern, tal com ha manifestat reiteradament l'SCIB en informes anteriors.



L'expedient **13** (subministrament d'un equip d'investigació, cofinançat pel MCIIN) es tramita com a negociat sense publicitat, amb negociació amb un únic licitador d'acord, segons l'informe justificatiu de la UIB, amb els articles 154 d) i 161.2 de l'LCSP. No obstant això, cal observar que el darrer article dona la possibilitat de fer contractes en funció de la quantia de la contractació (menor de 100.000 euros en cas de subministrament segons l'art. 157.f, no aplicable en el cas d'aquest expedient), mentre que el primer article es refereix a l'existència de raons tècniques que obliguen a la contractació d'un empresari determinat. No consta a l'expedient l'acreditació d'aquestes raons que impliquen l'adquisició d'aquest equip en particular (el PPT es limita a expressar les característiques concretes de la màquina finalment seleccionada mentre que el que ha de determinar són les necessàries de manera genèrica per aconseguir els objectius pretesos amb la investigació).

L'expedient **11** correspon a la pròrroga d'un contracte anual iniciat el 2009, que ja va ser objecte d'una pròrroga per un any, i es va esgotar d'aquesta manera la possibilitat d'ulteriors extensions temporals (art. 279.1 de l'LCSP).

### **Contingut dels plecs**

El PCAP de l'expedient **6** estableix com a criteri de valoració el preu ofert amb un màxim del 10 % del total de la puntuació dels criteris d'adjudicació. La fórmula per determinar la seva ponderació fa que, pràcticament, no es facin diferències de més d'1,5 punts (en cas que l'oferta més baixa se situï al llindar de l'oferta temerària, -20 % respecte al preu de licitació), per la qual cosa el preu és encara menys significatiu dins la valoració final. El resultat final ha estat l'adjudicació pel mateix preu que el de licitació.

El PCAP de l'expedient **14** no determina els criteris objectius per catalogar una proposició com a temerària o desproporcionada (art. 67.2.k de l'RGLCAP).

En el PPT dels expedients **6** i **10** manca l'expressió del preu de cada una de les unitats en què es desglossa el pressupost i el nombre estimat d'unitats a subministrar (art. 68.1.b de l'RGLCAP).

## **SELECCIÓ, ADJUDICACIÓ I FORMALITZACIÓ**

### **Procediment, criteris i mesa de contractació**

Els expedients **1**, **2** i **3** són pròrroques de contractes que es varen formalitzar els anys 1999, 2008 i 2009, respectivament, els quals estableixen la possibilitat de pròrroga de comú acord, sense fixar-ne un límit temporal; aquesta indeterminació no pot ser admesa, atès que el termini és un element essencial de tota relació contractual.<sup>5</sup>

---

<sup>5</sup> Malgrat l'al·legació formulada, aquesta no pot ser admesa, atès que els contractes haurien d'haver establert la durada màxima de les pròrroques.



A l'expedient **4** (pròrroga d'un contracte formalitzat l'any 2007), la pròrroga es basa en una clàusula del contracte inicial que no té empara legal, per la qual cosa aquesta pròrroga no és procedent.

Als expedients **6**, **9** i **10**, en la consideració de les puntuacions obtingudes pels licitadors de la proposta econòmica i dels criteris avaluables de forma automàtica aplicant fórmules, es varen detectar errors en algunes de les fórmules a aplicar. Les seves rectificacions van ser acordades d'ofici per les meses respectives. Els acords de rectificació haurien d'haver estat adoptats per l'òrgan de contractació, responsable de l'aprovació dels plecs (art. 99.4 de l'LCSP).<sup>6</sup>

En el PCAP de l'expedient **9** es va detectar una errada durant el període de presentació de proposicions (referida al percentatge de baixa a partir del qual es considera una oferta temerària o desproporcionada), la modificació d'aquest percentatge va ser realitzada per la Mesa i no per l'òrgan de contractació (art. 99.4 de l'LCSP).

A l'expedient **6**, en la puntuació dels criteris avaluables de forma automàtica aplicant fórmules (punt b.1.2 de l'apartat 15 del quadre resum del PCAP: "increment de recursos de memòria cau de les controladores, valorats de 0 a 2 punts), la Mesa va observar que alguns licitadors havien presentat propostes d'aquest tipus com si fossin millores en els criteris no avaluables de forma automàtica. La Mesa va avaluar aquestes propostes com a millores en aquest segon concepte. Això implica una desproporció en la puntuació, ja que les primeres es puntuen fins a 2 punts, mentre que si es tracta de millores fins a 15 punts.<sup>7</sup>

L'expedient **12** correspon a un negociat sense publicitat, derivat d'un procediment obert declarat desert (art. 154.c de l'LCSP). No consten a l'expedient les invitacions a tres empreses capacitades (com a mínim). Les ofertes presentades són anteriors a la data d'inici de l'expedient.<sup>8</sup>

A l'expedient **15** (negociat sense publicitat per raó de quantia) figuren tres ofertes i no hi ha constància formal de les invitacions cursades (art. 162.1 de l'LCSP).

---

<sup>6</sup> Malgrat l'al·legació presentada, qualsevol rectificació d'errors materials o de fet requereix la corresponent resolució de l'òrgan competent.

<sup>7</sup> Paràgraf modificat en virtut d'al·legacions.

<sup>8</sup> Paràgraf modificat en virtut d'al·legacions.





## EXECUCIÓ

L'expedient **5** va ser objecte (el 02/08/11) d'una acta de suspensió del tràmit de formalització del contracte. Posteriorment (el 24/04/12), la CAIB (finançadora de l'execució de l'obra, en virtut del conveni de col·laboració amb la UIB, pel qual aquella assumia el cost de l'edifici interdepartamental) va acordar la rescissió del conveni. Atesa la manca de finançament, s'hauria de procedir a la resolució de l'expedient de contractació i a la corresponent liquidació, en el seu cas. A data dels treballs de camp d'aquesta fiscalització, encara no s'han dut a terme aquestes actuacions.

## B. CONTRACTES MENORS

S'han examinat els 9 contractes menors d'import més significatiu. Són els següents:

Núm.	Objecte del contracte	Data aprovació	Import (en euros)
1	Subscripció 2011 access on-line Sciencedirect collections	17/01/11	235.746
2	Subscripció 2011 e-only academic Springer Customer Service Center GmbH	18/03/11	165.814
3	Subministrament i gestió de publicacions periòdiques per a l'any 2011 - Nova Àrea	23/03/11	111.372
4	Subministrament i gestió de publicacions periòdiques per a l'any 2011 - Ebsco Subscription Services España, SLU	21/03/11	107.586
5	Subministrament d'una ampliació de l'espai del sistema d'emmagatzematge de la UIB en 15 uds. de 600gb 15krpm. 4G FCNAS disc drive. Aules virtuals 667/2011	24/11/11	20.088
6	Microones Milestone mod.Start.D o autoclaus. Vidra Foc, SA (Gemma Turnes)	28/02/11	16.500
7	Reforma del quadre elèctric de general de l'edifici per motius de seguretat O/I 889/2010	07/06/11	29.636
8	Impermeabilització de diversos finestrals i façana de l'edifici Gaspar Melchor de Jovellanos O/I 404/2010	17/01/11	25.475
9	Publicitat de la UIB per Internet on-line	31/05/11	24.780

Cal observar que a la certificació de la UIB figura un total de 958 milers d'euros de contractacions amb l'ens dependent Fundació Universitat-Empresa de les Illes Balears, realitzades mitjançant encàrrec de gestió, així com una de 195 milers d'euros, feta en règim d'adquisició centralitzada, les quals no han estat tengudes en compte a l'hora de la seva anàlisi.

Així mateix, cal tenir en compte que els contractes **1** i **2** corresponen a adquisicions derivades de l'annex III del conveni de col·laboració entre la UIB i el Consorci de Biblioteques Universitàries de Catalunya (CBUC), de 31/03/06, on es determinen unes adquisicions a realitzar per la UIB dins l'exercici 2011 a uns proveïdors de revistes electròniques, entre ells, els analitzats. Aquests contractes es tramiten d'acord amb la disposició addicional 12 de l'LCSP.

A partir de l'anàlisi efectuada s'han posat de manifest les incidències següents:



Als contractes **1, 2, 4 i 9** la proposta de despesa és posterior a la data de la factura acreditativa de la realització dels serveis pel contractista.

Els contractes **3 i 4** deriven d'un concurs marc per a l'homologació de proveïdors (adjudicat el 2007 i amb vigència fins al 16/04/11). Es tramiten com a contractes menors ja que el seu import és inferior a l'establert en l'LCSP (disposició addicional 12.1). No obstant això, aquesta normativa no és aplicable, ja que el contracte marc estava subjecte al TRLCAP, i l'article 182.I d'aquest text estableix que es farà servir el procediment negociat sense publicitat en el cas de contractes que siguin conseqüència de contractes marc. Per altra banda, els subministraments previstos en el concurs d'homologació no poden ser objecte de fraccionament mitjançant l'aplicació del criteri de l'import a la distribució de les comandes entre els tres proveïdors homologats (l'import global adjudicat als tres proveïdors homologats el 2011, inclòs l'expedient 1, és de 435 milers d'euros).

En el contracte **3** es va fer un document D pels 111 milers d'euros (el 04/03/11) contra el qual es varen imputar 5 documents OP al llarg de 2011 (amb data de la factura posterior a la vigència de l'acord marc) per un total de 97 milers d'euros. El pendent (14 milers d'euros) es va anar aplicant el 2012 amb noves adquisicions.

El contracte **8** correspon a feines d'impermeabilització d'un edifici del campus. Malgrat que no s'evidencia un fraccionament, la quantitat de les impermeabilitzacions contractades de manera separada com a contractes menors en els darrers exercicis aconsellarien un expedient de contractació de totes elles.

L'import del contracte 9 és superior al límit dels contractes menors de serveis (art. 122.3 de l'LCSP).

### **RECOMANACIONS:**

***Procurar que el procediment obert sigui el normalment aplicable, i deixar constància formal i exhaustiva de les circumstàncies que impedeixen la plena concurrència, pel que fa als expedients que no es puguin tramitar per aquest procediment.***

***Reformar el règim interior de la UIB en matèria de contractació, amb la finalitat de reforçar la funció interventora en totes les fases dels procediments, tal com ha manifestat reiteradament l'SCIB en anteriors informes.***



## **VI. ANNEXOS**





## 1. QUADRES

### Annex 0:

Quadre núm. 0.1. Marc normatiu exercici 2011 .....	77
----------------------------------------------------	----

### Annex I.1:

Quadre núm. I.1.1. Transferències de crèdit per programa i article de despesa .....	78
Quadre núm. I.1.2. Incorporacions de crèdit per programa i article de despesa .....	79
Quadre núm. I.1.3. Generacions de crèdit per programa i article de despesa .....	80

### Annex I.2:

Quadre núm. I.2.1. Ingressos: detall de transferències corrents i de capital rebudes .....	80
Quadre número I.2.2. Ingressos: desenvolupament dels compromisos d'ingrés detallats per article .....	82
Quadre núm. I.2.3. Despeses: liquidació del pressupost per programes .....	83

### Annex I.4:

Quadre núm. I.4.1. Deutors pressupostaris: distribució de les anul·lacions de drets d'exercicis tancats per capítols.....	86
------------------------------------------------------------------------------------------------------------------------------	----

### Annex I.6:

Quadre núm. I.6.1. Romanents de crèdit: detall per capítols i per exercicis.....	87
Quadre núm. I.6.2. Romanents de crèdit: detall per articles i per exercicis dels corresponents al capítol 6.....	87
Quadre núm. I.6.3. Conciliació de la comptabilitat pressupostària i patrimonial.....	88

### Annex III:

Quadre núm. III.1. Eliminacions en la consolidació del balanç .....	90
Quadre núm. III.2. Eliminacions en la consolidació del compte del resultat .....	91
Quadre núm. III.3. Eliminacions en la consolidació del resultat pressupostari .....	92





## Quadre núm. 0.1. Marc normatiu exercici 2011

UIB 2011. MARC NORMATIU DE L'EXERCICI 2011
<b>Normativa autonòmica</b>
- Decret legislatiu 1/2005, de 24 de juny, pel qual s'aprova el text refós de la Llei de finances de la Comunitat Autònoma de les Illes Balears i normativa de desplegament.
- Llei 9/2009, de 29 de desembre, de pressuposts generals de la Comunitat Autònoma de les Illes Balears per a l'any 2010.
- Ordre del Conseller d'Economia i Hisenda, de 28 de desembre de 2010, per la qual s'estableixen les particularitats pressupostàries i comptables que han de regir la pròrroga dels pressuposts 2010
- Llei 2/2003, de 20 de març, d'organització institucional del sistema universitari de les Illes Balears i Decret 178/2003, de 31 d'octubre.
- Llei 6/2010, de 17 de juny, per la qual s'adopten mesures urgents per a la reducció del dèficit públic.
- Decret 50/2004, de 28 de maig, pel qual s'aprova el Reglament d'organització i funcionament del Consell Social de la UIB.
- Decret 64/2010, de 14 de maig, pel qual s'aproven els Estatuts de la UIB.
- Decret 82/2010, de 25 de juny, pel qual es fixen els preus públics per serveis acadèmics en els ensenyaments oficials de la Universitat de les Illes Balears per a l'any acadèmic 2010-2011.
- Decret 64/2011, de 10 de juny, pel qual es fixen els preus públics per serveis acadèmics en els ensenyaments oficials de la Universitat de les Illes Balears per a l'any acadèmic 2011-2012.
- Decret 104/2002, de 2 d'agost, del règim jurídic i retributiu del personal docent i investigador contractat de la Universitat de les Illes Balears, modificat pel Decret 21/2006, de 10 de març.
<b>Normativa estatal</b>
- Llei orgànica 6/2001, de 21 de desembre, d'universitats, modificada per la Llei orgànica 4/2007, de 12 d'abril.
- Reial decret 861/2010, de 2 de juliol, pel qual es modifica l'RD1393/07 que estableix l'ordenació dels ensenyaments universitaris oficials.
- Llei 47/2003, de 26 de novembre, general pressupostària.
- Llei 37/92, de 28 de desembre, de l'impost sobre el valor afegit i les seves normes de desplegament.
- Llei 39/2010, de 22 de desembre, de pressuposts generals de l'Estat per a l'any 2011.
- Llei 35/2006, de 28 de novembre, de l'impost sobre la renda de les persones físiques i de modificació parcial de les Lleis dels impostos sobre societats, sobre la renda de no residents i sobre el patrimoni i les seves modificacions, i les seves normes de desplegament.
- Reial decret legislatiu 2/2000, de 16 de juny, pel qual s'aprova el text refós de la Llei de contractes de les administracions públiques.
- Llei 30/2007, de 30 d'octubre, de contractes del sector públic.
- Reial decret 817/2009, de 8 de maig, de desenvolupament de la llei de contractes del sector públic.
- Reial decret legislatiu 3/2011, de 14 de novembre, pel qual s'aprova el text refós de la Llei de contractes del sector públic.
- Llei 31/1995, de 8 de novembre, de prevenció de riscos laborals i les seves normes de desplegament.
- Llei orgànica 15/1999, de 13 de desembre, de protecció de dades de caràcter personal i les seves normes de desenvolupament.
- Ordre EHA/1037/2010, de 13 d'abril, per la qual s'aprova el Pla General de Comptabilitat Pública.
<b>Normativa interna</b>
- Acords normatius 9635/2010 i 9636/10, de 17 de desembre de 2010, pels quals s'aproven el Projecte de pressupost, la programació pluriennal i la relació de llocs de treball del personal funcionari de la Universitat de les Illes Balears per a l'any 2010. Acord ratificatiu 9637/2010, de 20 de desembre de 2010, del Consell Social.



### Quadre núm. I.1.1. Transferències de crèdit per programa i article de despesa

UIB 2011. TRANSFERÈNCIES NETES DE CRÈDIT (en milers d'euros)							
CONCEPTE	Programes						Total
	325A	331A	422D	541A	635A	641C	
20. Arrendaments	0	0	0	0	0	0	0
21. Reparació, manteniment i conservació	0	0	0	0	0	0	0
22. Material, subministraments i altres	-34	-31	143	-235	0	0	-157
23. Indemnitzacions per raó de serveis	0	0	0	0	0	0	0
<b>2. Despeses en béns corrents i serveis</b>	<b>-34</b>	<b>-31</b>	<b>143</b>	<b>-235</b>	<b>0</b>	<b>0</b>	<b>-157</b>
48. A famílies i institucions	29	27	0	0	-22	0	35
49. A l'exterior	-60	0	0	0	0	0	-60
<b>4. Transferències corrents</b>	<b>-31</b>	<b>27</b>	<b>0</b>	<b>0</b>	<b>-22</b>	<b>0</b>	<b>-26</b>
<b>Total operacions corrents</b>	<b>-65</b>	<b>-3</b>	<b>143</b>	<b>-235</b>	<b>-22</b>	<b>0</b>	<b>-183</b>
62. Inversions noves per als serveis	0	0	-100	4	-4	0	-100
64. Inversions de caràcter immaterial	52	0	214	16	0	0	282
<b>6. Inversions reals</b>	<b>52</b>	<b>0</b>	<b>114</b>	<b>20</b>	<b>-4</b>	<b>0</b>	<b>183</b>
70. A l'Administració de l'Estat	0	0	0	0	0	0	0
<b>7. Transferències de capital</b>	<b>0</b>	<b>0</b>	<b>0</b>	<b>0</b>	<b>0</b>	<b>0</b>	<b>0</b>
<b>Total d'operacions de capital</b>	<b>52</b>	<b>0</b>	<b>114</b>	<b>20</b>	<b>-4</b>	<b>0</b>	<b>183</b>
<b>TOTAL</b>	<b>-13</b>	<b>-3</b>	<b>257</b>	<b>-215</b>	<b>-26</b>	<b>0</b>	<b>0</b>





### Quadre núm. I.1.2. Incorporacions de crèdit per programa i article de despesa

UIB 2011. INCORPORACIÓ DE ROMANENTS DE CRÈDIT (en milers d'euros)								
CONCEPTE	Programes						Total	%
	325A	331A	422D	541A	635A	641C		
20. Arrendaments	0	0	15	0	0	0	15	0,1%
21. Reparació, manteniment i conservació	0	0	334	37	0	354	724	5,6%
22. Material, subministraments i altres	214	60	720	289	-7	709	1.986	15,4%
23. Indemnitzacions per raó de servei	12	0	0	63	0	0	75	0,6%
<b>2. Despeses en béns corrents i de serv.</b>	<b>227</b>	<b>60</b>	<b>1.069</b>	<b>389</b>	<b>-7</b>	<b>1.063</b>	<b>2.801</b>	<b>21,7%</b>
31. Préstecs moneda nacional. Interessos	0	0	0	0	0	0	0	0,0%
<b>3. Despeses financeres</b>	<b>0</b>	<b>0</b>	<b>0</b>	<b>0</b>	<b>0</b>	<b>0</b>	<b>0</b>	<b>0,0%</b>
48. A famílies i institucions	936	79	0	61	10	0	1.087	8,4%
49. A l'exterior	18	0	0	0	0	0	18	0,1%
<b>4. Transferències corrents</b>	<b>954</b>	<b>79</b>	<b>0</b>	<b>61</b>	<b>10</b>	<b>0</b>	<b>1.105</b>	<b>8,5%</b>
62. Inversions noves per als serveis	0	59	-356	-3.752	242	0	-3.807	-29,4%
64. Inversions de caràcter immaterial	1.266	82	455	10.374	177	0	12.353	95,5%
<b>6. Inversions reals</b>	<b>1.266</b>	<b>141</b>	<b>99</b>	<b>6.622</b>	<b>419</b>	<b>0</b>	<b>8.547</b>	<b>66,1%</b>
70. A l'Administració de l'Estat	0	0	0	481	0	0	481	3,7%
<b>7. Transferències de capital</b>	<b>0</b>	<b>0</b>	<b>0</b>	<b>481</b>	<b>0</b>	<b>0</b>	<b>481</b>	<b>3,7%</b>
<b>TOTAL</b>	<b>2.447</b>	<b>281</b>	<b>1.168</b>	<b>7.553</b>	<b>422</b>	<b>1.063</b>	<b>12.934</b>	<b>100,0%</b>



### Quadre núm. I.1.3. Generacions de crèdit per programa i article de despesa

UIB 2011. CRÈDITS GENERATS PER INGRESSOS (en milers d'euros)								
CONCEPTE	Programes						Total	%
	325A	331A	422D	541A	635A	641C		
12. Funcionaris	0	0	9	9	0	0	18	0,1%
<b>1. Despeses de personal</b>	<b>0</b>	<b>0</b>	<b>9</b>	<b>9</b>	<b>0</b>	<b>0</b>	<b>18</b>	<b>0,1%</b>
20. Arrendaments	3	3	0	0	0	0	5	0,0%
21. Reparació, manteniment i conservació	0	19	0	8	30	834	891	4,4%
22. Material, subministraments i altres	10	31	182	0	0	1.194	1.417	7,0%
23. Indemnitzacions per raó de servei	0	0	0	102	20	76	198	1,0%
<b>2. Despeses en béns corrents i serveis</b>	<b>12</b>	<b>52</b>	<b>182</b>	<b>110</b>	<b>50</b>	<b>2.104</b>	<b>2.511</b>	<b>12,4%</b>
48. A famílies i institucions	1.423	5	0	99	6	0	1.534	7,5%
<b>4. Transferències corrents</b>	<b>1.423</b>	<b>5</b>	<b>0</b>	<b>99</b>	<b>6</b>	<b>0</b>	<b>1.534</b>	<b>7,5%</b>
62. Inversions noves per als serveis	0	0	0	1.834	0	0	1.834	9,0%
64. Inversions de caràcter immaterial	1.911	0	1.877	9.441	392	0	13.621	67,0%
<b>6. Inversions reals</b>	<b>1.911</b>	<b>0</b>	<b>1.877</b>	<b>11.275</b>	<b>392</b>	<b>0</b>	<b>15.455</b>	<b>76,0%</b>
71. Organismes autònoms administratius	0	0	580	0	0	0	580	2,9%
79. Transferències de capital a l'exterior	0	0	0	225	0	0	225	1,1%
<b>7. Transferències de capital</b>	<b>0</b>	<b>0</b>	<b>580</b>	<b>225</b>	<b>0</b>	<b>0</b>	<b>805</b>	<b>4,0%</b>
<b>TOTAL</b>	<b>3.347</b>	<b>58</b>	<b>2.648</b>	<b>11.718</b>	<b>448</b>	<b>2.104</b>	<b>20.323</b>	<b>100,0%</b>

### Quadre núm. I.2.1. Ingressos: detall de transferències corrents i de capital rebudes

UIB 2011. DETALL DE TRANSFERÈNCIES CORRENTS PER EXERCICIS I ENTITATS (en milers d'euros)						
ENTITATS	2011		2010		Variació	
	Import	% s/ total	Import	% s/ total	Import	% var.
De l'Administració de l'Estat	825	1,3%	1.532	2,3%	-707	-46,1%
De la CAIB	60.504	94,3%	61.959	93,2%	-1.455	-2,3%
D'organismes públics. Ens públics	73	0,1%	142	0,2%	-69	-48,6%
De corporacions locals	94	0,1%	242	0,4%	-148	-61,2%
D'empreses privades	962	1,5%	951	1,4%	12	1,2%
D'institucions sense finalitat de lucre	1.362	2,1%	1.232	1,9%	130	10,6%
De l'exterior	339	0,5%	419	0,6%	-80	-19,1%
<b>TOTAL</b>	<b>64.159</b>	<b>100,0%</b>	<b>66.476</b>	<b>100,0%</b>	<b>-2.317</b>	<b>-3,5%</b>



UIB 2011. DETALL DE TRANSFERÈNCIES DE CAPITAL PER EXERCICIS I ENTITATS (en milers d'euros)						
ENTITATS	2011		2010		Variació	
	Import	% s/ total	Import	% s/ total	Import	% var.
De l'Administració de l'Estat	6.268	51,3%	6.179	42,3%	89	1,4%
D'organismes autònoms estatals	39	0,3%	56	0,4%	-17	-30,7%
D'organismes públics. Ens públics	98	0,8%	160	1,1%	-62	-38,6%
De la CAIB	3.920	32,1%	3.325	22,8%	595	17,9%
Dels consells insulars	44	0,4%	44	0,3%	0	0,0%
D'empreses privades	473	3,9%	338	2,3%	135	39,8%
D'institucions sense finalitat de lucre	213	1,7%	810	5,5%	-597	-73,7%
De l'exterior	1.153	9,4%	3.692	25,3%	-2.539	-68,8%
<b>TOTAL</b>	<b>12.208</b>	<b>100,0%</b>	<b>14.605</b>	<b>100,0%</b>	<b>-2.396</b>	<b>-16,4%</b>



## Quadre número I.2.2. Ingressos: desenvolupament dels compromisos d'ingrés detallats per article

UIB 2011. DESENVOLUPAMENT DELS COMPROMISOS D'INGRESSOS (en milers d'euros)					
CONCEPTE	Compromisos concertats		Compromisos recaptats exercici	Drets anul·lats d'exercicis anteriors	Compromisos pendents cobrament
	Exerc. ant.	2011	2011		31/12/11
30. Taxes	0	0	0	0	0
31. Preus públics	464	12.432	10.827	9	2.059
32. Prestació de serveis	2.178	1.932	2.012	77	2.022
33. Venda de béns	57	63	95	1	24
39. Altres ingressos	2	196	194	1	2
<b>3. Total taxes i altres ingressos</b>	<b>2.701</b>	<b>14.623</b>	<b>13.128</b>	<b>89</b>	<b>4.107</b>
40. De l'Administració de l'Estat	212	825	969	2	66
41. D'organismes autònoms	0	0	0	0	0
44. D'empreses públiques i altres	70	73	209	0	-67
45. De comunitats autònomes	8.209	60.504	39.516	90	29.107
46. De corporacions locals	303	94	100	26	271
47. D'empreses privades	226	962	862	17	311
48. De famílies i inst. sense fin. de lucre	1.195	1.362	1.097	20	1.440
49. De l'exterior	71	339	281	0	129
<b>4. Total transferències corrents</b>	<b>10.287</b>	<b>64.159</b>	<b>43.034</b>	<b>156</b>	<b>31.256</b>
52. Interessos de dipòsits	0	209	209	0	0
55. Conceptes	97	303	323	7	71
<b>5. Total ingressos patrimonials</b>	<b>97</b>	<b>512</b>	<b>532</b>	<b>7</b>	<b>71</b>
61. D'altres inversions reals	0	0	0	0	0
<b>6. Alienació d' inversions reals</b>	<b>0</b>	<b>0</b>	<b>0</b>	<b>0</b>	<b>0</b>
70. De l'Administració de l'Estat	3.408	6.268	7.610	95	1.971
71. D'organismes autònoms de l'Estat	0	39	43	0	-4
74. D'organismes públics	22	98	110	0	10
75. De comunitats autònomes	1.814	3.920	1.754	60	3.920
76. De corporacions locals	0	44	0	0	44
77. D'empreses privades	206	473	351	0	328
78. De famílies i inst. sense fin. de lucre	136	213	348	0	0
79. De l'exterior	110	1.153	1.029	0	233
<b>7. Total transferències de capital</b>	<b>5.695</b>	<b>12.208</b>	<b>11.247</b>	<b>155</b>	<b>6.501</b>
<b>TOTAL</b>	<b>18.779</b>	<b>91.502</b>	<b>67.941</b>	<b>406</b>	<b>41.934</b>



### Quadre núm. I.2.3. Despeses: liquidació del pressupost per programes

UIB 2011. OBLIGACIONS RECONEGUDES PER PROGRAMES (en milers d'euros)			
PROGRAMA	2011	2010	% var.11-10
Programa 325A. Projectió externa de la UIB	3.963	5.045	-21,5%
Programa 331A. Serveis a la comunitat universitària	748	933	-19,8%
Programa 422D. Ensenyaments universitaris	32.543	35.722	-8,9%
Programa 541A. Recerca i desenvolupament	43.054	44.312	-2,8%
Programa 635A. Tecnologies de la informació i de les com.	1.597	2.248	-29,0%
Programa 641C. Gestió universitària	8.191	8.708	-5,9%
<b>TOTAL</b>	<b>90.095</b>	<b>96.967</b>	<b>-7,1%</b>

UIB 2011. PROGRAMA DE PROJECCIÓ EXTERNA A LA UIB (en milers d'euros)						
CAPÍTOLS	Crèdits inicials	Modificacions	Crèdits finals	Oblig. recon.	Oblig. recon. / Tot.oblig.	Grau execució
1. Despeses de personal	0	0	0	0	0,0%	0,0%
2. Desp. béns corr. i serveis	538	205	743	381	9,6%	51,3%
3. Despeses financeres	0	0	0	0	0,0%	0,0%
4. Transferències corrents	296	2.346	2.643	1.534	38,7%	58,1%
<b>Operacions corrents</b>	<b>835</b>	<b>2.551</b>	<b>3.386</b>	<b>1.916</b>	<b>48,3%</b>	<b>56,6%</b>
6. Inversions reals	763	3.229	3.992	2.047	51,7%	51,3%
7. Transferències de capital	0	0	0	0	0,0%	0,0%
<b>Operacions de capital</b>	<b>763</b>	<b>3.229</b>	<b>3.992</b>	<b>2.047</b>	<b>51,7%</b>	<b>51,3%</b>
<b>Operacions no financeres</b>	<b>1.598</b>	<b>5.781</b>	<b>7.378</b>	<b>3.963</b>	<b>100,0%</b>	<b>53,7%</b>
8. Actius financers	0	0	0	0	0,0%	0,0%
9. Passius financers	0	0	0	0	0,0%	0,0%
<b>Operacions financeres</b>	<b>0</b>	<b>0</b>	<b>0</b>	<b>0</b>	<b>0,0%</b>	<b>0,0%</b>
<b>TOTAL</b>	<b>1.598</b>	<b>5.781</b>	<b>7.378</b>	<b>3.963</b>	<b>100,0%</b>	<b>53,7%</b>



UIB 2011. PROGRAMA DE SERVEIS COMUNITAT UNIVERSITÀRIA (en milers d'euros)						
CAPÍTOLS	Crèdits inicials	Modificacions	Crèdits finals	Oblig. recon.	Oblig. recon. / Tot.oblig.	Grau execució
1. Despeses de personal	164	0	164	145	19,4%	88,4%
2. Desp. béns corr. i serveis	428	82	509	308	41,2%	60,5%
3. Despeses financeres	0	0	0	0	0,0%	0,0%
4. Transferències corrents	115	112	227	139	18,6%	61,2%
<b>Operacions corrents</b>	<b>707</b>	<b>194</b>	<b>900</b>	<b>592</b>	<b>79,1%</b>	<b>65,7%</b>
6. Inversions reals	263	141	404	156	20,9%	38,6%
7. Transferències de capital	0	0	0	0	0,0%	0,0%
<b>Operacions de capital</b>	<b>263</b>	<b>141</b>	<b>404</b>	<b>156</b>	<b>20,9%</b>	<b>38,6%</b>
<b>Operacions no financeres</b>	<b>970</b>	<b>335</b>	<b>1.305</b>	<b>748</b>	<b>100,0%</b>	<b>57,3%</b>
8. Actius financers	0	0	0	0	0,0%	0,0%
9. Passius financers	0	0	0	0	0,0%	0,0%
<b>Operacions financeres</b>	<b>0</b>	<b>0</b>	<b>0</b>	<b>0</b>	<b>0,0%</b>	<b>0,0%</b>
<b>TOTAL</b>	<b>970</b>	<b>335</b>	<b>1.305</b>	<b>748</b>	<b>100,0%</b>	<b>57,3%</b>

UIB 2011. PROGRAMA D'ENSENYAMENTS UNIVERSITARIS (en milers d'euros)						
CAPÍTOLS	Crèdits inicials	Modificacions	Crèdits finals	Oblig. recon.	Oblig. recon. / Tot.oblig.	Grau execució
1. Despeses de personal	29.574	9	29.583	28.371	87,2%	95,9%
2. Desp. béns corr. i serveis	2.436	1.395	3.831	1.547	4,8%	40,4%
3. Despeses financeres	184	0	184	96	0,3%	51,9%
4. Transferències corrents	0	0	0	0	0,0%	0,0%
<b>Operacions corrents</b>	<b>32.194</b>	<b>1.404</b>	<b>33.598</b>	<b>30.013</b>	<b>92,2%</b>	<b>89,3%</b>
6. Inversions reals	10.018	2.090	12.107	2.272	7,0%	18,8%
7. Transferències de capital	0	580	580	0	0,0%	0,0%
<b>Operacions de capital</b>	<b>10.018</b>	<b>2.669</b>	<b>12.687</b>	<b>2.272</b>	<b>7,0%</b>	<b>17,9%</b>
<b>Operacions no financeres</b>	<b>42.212</b>	<b>4.073</b>	<b>46.285</b>	<b>32.285</b>	<b>99,2%</b>	<b>69,8%</b>
8. Actius financers	0	0	0	0	0,0%	0,0%
9. Passius financers	258	0	258	258	0,8%	100,0%
<b>Operacions financeres</b>	<b>258</b>	<b>0</b>	<b>258</b>	<b>258</b>	<b>0,8%</b>	<b>100,0%</b>
<b>TOTAL</b>	<b>42.469</b>	<b>4.073</b>	<b>46.542</b>	<b>32.543</b>	<b>100,0%</b>	<b>69,9%</b>



UIB 2011. PROGRAMA DE RECERCA I DESENVOLUPAMENT (en milers d'euros)						
CAPÍTOLS	Crèdits inicials	Modificacions	Crèdits finals	Oblig. recon.	Oblig. recon. / Tot.oblig.	Grau execució
1. Despeses de personal	29.203	9	29.212	27.422	63,7%	93,9%
2. Desp. béns corr. i serveis	1.209	264	1.472	790	1,8%	53,6%
3. Despeses financeres	0	0	0	0	0,0%	0,0%
4. Transferències corrents	162	161	322	252	0,6%	78,3%
<b>Operacions corrents</b>	<b>30.573</b>	<b>433</b>	<b>31.006</b>	<b>28.464</b>	<b>66,1%</b>	<b>91,8%</b>
6. Inversions reals	17.764	17.917	35.681	13.848	32,2%	38,8%
7. Transferències de capital	517	706	1.223	742	1,7%	60,7%
<b>Operacions de capital</b>	<b>18.281</b>	<b>18.623</b>	<b>36.904</b>	<b>14.591</b>	<b>33,9%</b>	<b>39,5%</b>
<b>Operacions no financeres</b>	<b>48.854</b>	<b>19.056</b>	<b>67.910</b>	<b>43.054</b>	<b>100,0%</b>	<b>63,4%</b>
8. Actius financers	0	0	0	0	0,0%	0,0%
9. Passius financers	0	0	0	0	0,0%	0,0%
<b>Operacions financeres</b>	<b>0</b>	<b>0</b>	<b>0</b>	<b>0</b>	<b>0,0%</b>	<b>0,0%</b>
<b>TOTAL</b>	<b>48.854</b>	<b>19.056</b>	<b>67.910</b>	<b>43.054</b>	<b>100,0%</b>	<b>63,4%</b>

UIB 2011. TECNOLOGIES DE LA INFORMACIÓ I DE LES COMUNICACIONS (en milers d'euros)						
CAPÍTOLS	Crèdits inicials	Modificacions	Crèdits finals	Oblig. recon.	Oblig. recon. / Tot.oblig.	Grau execució
1. Despeses de personal	0	0	0	0	0,0%	0,0%
2. Desp. béns corr. i serveis	415	43	458	346	21,7%	75,7%
3. Despeses financeres	0	0	0	0	0,0%	0,0%
4. Transferències corrents	101	-6	95	74	4,6%	78,0%
<b>Operacions corrents</b>	<b>516</b>	<b>37</b>	<b>553</b>	<b>420</b>	<b>26,3%</b>	<b>76,1%</b>
6. Inversions reals	907	807	1.715	1.176	73,7%	78,0%
7. Transferències de capital	0	0	0	0	0,0%	0,0%
<b>Operacions de capital</b>	<b>907</b>	<b>807</b>	<b>1.715</b>	<b>1.176</b>	<b>73,7%</b>	<b>78,0%</b>
<b>Operacions no financeres</b>	<b>1.423</b>	<b>844</b>	<b>2.267</b>	<b>1.597</b>	<b>100,0%</b>	<b>70,4%</b>
8. Actius financers	0	0	0	0	0,0%	0,0%
9. Passius financers	0	0	0	0	0,0%	0,0%
<b>Operacions financeres</b>	<b>0</b>	<b>0</b>	<b>0</b>	<b>0</b>	<b>0,0%</b>	<b>0,0%</b>
<b>TOTAL</b>	<b>1.423</b>	<b>844</b>	<b>2.267</b>	<b>1.597</b>	<b>100,0%</b>	<b>70,4%</b>



UIB 2011. EXECUCIÓ DEL PROGRAMA DE GESTIÓ UNIVERSITÀRIA (en milers d'euros)						
CAPÍTOLS	Crèdits inicials	Modificacions	Crèdits finals	Oblig. recon.	Oblig. recon. / Tot.oblig.	Grau execució
1. Despeses de personal	0	0	0	0	0,0%	0,0%
2. Desp. béns corr. i serveis	7.665	3.168	10.833	8.191	100,0%	75,6%
3. Despeses financeres	0	0	0	0	0,0%	0,0%
4. Transferències corrents	0	0	0	0	0,0%	0,0%
<b>Operacions corrents</b>	<b>7.665</b>	<b>3.168</b>	<b>10.833</b>	<b>8.191</b>	<b>100,0%</b>	<b>75,6%</b>
6. Inversions reals	0	0	0	0	0,0%	0,0%
7. Transferències de capital	0	0	0	0	0,0%	0,0%
<b>Operacions de capital</b>	<b>0</b>	<b>0</b>	<b>0</b>	<b>0</b>	<b>0,0%</b>	<b>0,0%</b>
<b>Operacions no financeres</b>	<b>7.665</b>	<b>3.168</b>	<b>10.833</b>	<b>8.191</b>	<b>100,0%</b>	<b>75,6%</b>
8. Actius financers	0	0	0	0	0,0%	0,0%
9. Passius financers	0	0	0	0	0,0%	0,0%
<b>Operacions financeres</b>	<b>0</b>	<b>0</b>	<b>0</b>	<b>0</b>	<b>0,0%</b>	<b>0,0%</b>
<b>TOTAL</b>	<b>7.665</b>	<b>3.168</b>	<b>10.833</b>	<b>8.191</b>	<b>100,0%</b>	<b>75,6%</b>

#### Quadre núm. I.4.1. Deutors pressupostaris: distribució de les anul·lacions de drets d'exercicis tancats per capítols

UIB 2011. DRETS RECONEGUTS ANUL·LATS D'EXERCICIS ANTERIORS (en milers d'euros)						
CAPÍTOLS	2006	2007	2008	2009	2010	TOTAL
3. Taxes, preus públics i altres ingressos	64	1	0	15	9	89
4. Transferències corrents	35	8	19	28	66	156
5. Ingressos patrimonials	7	0	0	0	0	7
<b>Operacions corrents</b>	<b>105</b>	<b>9</b>	<b>19</b>	<b>43</b>	<b>75</b>	<b>251</b>
7. Transferències de capital	0	0	0	92	63	155
<b>Operacions de capital</b>	<b>0</b>	<b>0</b>	<b>0</b>	<b>92</b>	<b>63</b>	<b>155</b>
<b>TOTAL</b>	<b>105</b>	<b>9</b>	<b>19</b>	<b>135</b>	<b>138</b>	<b>406</b>





### Quadre núm. I.6.1. Romanents de crèdit: detall per capítols i per exercicis

UIB 2011. ROMANENTS DE CRÈDIT PER CAPÍTOLS I EXERCICIS (en milers d'euros)												
ANY	Capítol 1		Capítol 2		Capítol 4		Capítol 6		Capítol 7		Total	
	Imp.	%	Imp.	%	Imp.	%	Imp.	%	Imp.	%	Imp.	%
2000	0	0,0%	175	3,3%	0	0,0%	0	0,0%	0	0,0%	175	0,6%
2001	0	0,0%		0,0%	0	0,0%	0	0,0%	0	0,0%	0	0,0%
2002	0	0,0%	13	0,2%	0	0,0%	0	0,0%	0	0,0%	13	0,0%
2003	0	0,0%	12	0,2%	0	0,0%	10	0,0%	0	0,0%	22	0,1%
2004	0	0,0%	8	0,1%	0	0,0%	16	0,1%	0	0,0%	24	0,1%
2005	0	0,0%	13	0,2%	4	0,3%	151	0,7%	0	0,0%	168	0,5%
2006	0	0,0%	78	1,5%	2	0,2%	462	2,0%	0	0,0%	543	1,8%
2007	0	0,0%	150	2,8%	0	0,0%	537	2,3%	0	0,0%	687	2,2%
2008	0	0,0%	134	2,5%	10	0,8%	757	3,3%	0	0,0%	900	2,9%
2009	0	0,0%	287	5,3%	42	3,7%	3.089	13,4%	481	45,3%	3.899	12,7%
2010	0	0,0%	993	18,5%	84	7,3%	4.762	20,6%	0	0,0%	5.838	19,0%
2011	2	100,0%	3.512	65,3%	1.003	87,7%	13.325	57,7%	580	0,0%	18.423	60,0%
<b>TOTAL</b>	<b>2</b>	<b>100,0%</b>	<b>5.377</b>	<b>100,0%</b>	<b>1.144</b>	<b>100,0%</b>	<b>23.109</b>	<b>100,0%</b>	<b>1.061</b>	<b>45,3%</b>	<b>30.693</b>	<b>100,0%</b>

### Quadre núm. I.6.2. Romanents de crèdit: detall per articles i per exercicis dels corresponents al capítol 6

UIB 2011. DETALL PER EXERCICIS DELS ROMANENTS DE CRÈDIT DEL CAPÍTOL 6 (en milers d'euros)			
ANY	Art. 62 Inversions noves	Art 64. Inversions de caràcter immaterial	Total
2003	5	5	10
2004	0	16	16
2005	118	33	151
2006	383	79	462
2007	135	402	537
2008	122	634	757
2009	725	2.364	3.089
2010	566	4.195	4.762
2011	2.718	10.607	13.325
<b>TOTAL</b>	<b>4.773</b>	<b>18.336</b>	<b>23.109</b>

### Quadre núm. I.6.3. Conciliació de la comptabilitat pressupostària i patrimonial

**Immobilitzat:** la conciliació entre el capítol d'inversions reals i les variacions del concepte d'immobilitzat és la següent:

UIB 2011. CONCILIACIÓ DE L'IMMOBILITZAT (en milers d'euros)	
CONCEPTE	Import
<b>Capítol 6. Inversions reals</b>	<b>19.499</b>
<b>Despeses del capítol d'inversions reals no activables</b>	<b>16.266</b>
Despeses de personal i de serveis	16.266
<b>Ajusts de la comptabilitat financera</b>	<b>-4.906</b>
Partides del capítol 2 i altres que són activables	594
Partides d'altres capítols que són activables	249
Ingressos per donacions rebudes	218
Baixes d'inventari per béns lliurats i regularitzacions	-289
Amortització 2010 - Variació neta	-5.677
<b>Moviment de l'immobilitzat de l'exercici de 2011</b>	<b>-1.672</b>

**Despeses de personal:** la conciliació entre el capítol de despeses de personal i les despeses de personal del compte del resultat és la següent:

UIB 2011. CONCILIACIÓ DE DESPESES DE PERSONAL (en milers d'euros)	
CONCEPTE	Import
<b>Capítol 1. Despeses de personal</b>	<b>55.938</b>
<b>Capítol 6. Inversions reals</b>	<b>8.334</b>
Despeses de personal de l'art. 64. Inversions immaterials	5.512
Nòmina complementària	1.312
Despeses quota patronal personal capítol 6	1.469
Periodificació de pagues extres i vacances	39
Dotació factures pendents 409	2
<b>Despeses de personal del compte del resultat</b>	<b>64.272</b>



**Serveis exteriors:** la conciliació entre el capítol de despeses en béns corrents i serveis i les despeses per serveis exteriors del compte del resultat economicopatrimonial és la següent:

UIB 2011. CONCILIACIÓ DELS SERVEIS EXTERIORS (en milers d'euros)	
CONCEPTE	Import
<b>Capítol 2. Despeses en béns corrents i serveis</b>	<b>11.563</b>
Obligacions del capítol 6 al subgrup 62 de serveis exteriors	16.229
Despeses dels capítols 2 i 6 que s'han activat com a immobilitzat	-842
Traspàs net a despesa de personal	-8.106
Ajust immobilitzat	0
Variació del saldo de creditors pendent d'aplicar a pressupost	-89
Altres ajusts	0
<b>Despeses per serveis exteriors del compte del resultat</b>	<b>18.754</b>



### Quadre núm. III.1. Eliminacions en la consolidació del balanç

UIB 2011. ELIMINACIONS DE CONSOLIDACIÓ DEL BALANÇ (en milers d'euros)			
ACTIU	Agregat	Ajust	Consolidat
<b>A) IMMOBILITZAT</b>	<b>109.087</b>	<b>0</b>	<b>109.087</b>
<b>I. Immobilitzacions immaterials</b>	<b>1.137</b>	<b>0</b>	<b>1.137</b>
1. Aplicacions informàtiques	3.966	0	3.966
2. Propietat intel·lectual	627	0	627
3. Amortitzacions	-3.455	0	-3.455
<b>II. Immobilitzacions materials</b>	<b>99.005</b>	<b>0</b>	<b>99.005</b>
1. Terrenys i construccions	114.201	0	114.201
2. Instal·lacions tècniques i maq.	7.183	0	7.183
3. Utillatge i mobiliari	38.819	0	38.819
4. Altre immobilitzat	35.944	0	35.944
5. Amortitzacions	-97.142	0	-97.142
<b>III. Immobilitzacions financeres</b>	<b>8.945</b>	<b>0</b>	<b>8.945</b>
<b>B) DESPESES A DISTR. EN DIV. EXERC.</b>	<b>6.152</b>	<b>0</b>	<b>6.152</b>
<b>C) ACTIU CIRCULANT</b>	<b>63.156</b>	<b>-3.360</b>	<b>59.796</b>
<b>I. Existències</b>	<b>4</b>	<b>0</b>	<b>4</b>
<b>II. Deutors</b>	<b>47.887</b>	<b>-3.360</b>	<b>44.527</b>
1. Deutors pressupostaris	45.639	-3.360	42.279
2. Deutors no pressupostaris	2.068	0	2.068
3. Administracions públiques	691	0	691
4. Provisions	-512	0	-512
<b>III. Inversions financeres temporals</b>	<b>925</b>	<b>0</b>	<b>925</b>
<b>IV. Tresoreria</b>	<b>13.823</b>	<b>0</b>	<b>13.823</b>
<b>V. Ajusts per periodificació</b>	<b>518</b>	<b>0</b>	<b>518</b>
<b>TOTAL GENERAL (A+B+C)</b>	<b>178.395</b>	<b>-3.360</b>	<b>175.035</b>
PASSIU	Agregat	Ajust	Consolidat
<b>A) FONS PROPIS</b>	<b>112.434</b>	<b>0</b>	<b>112.434</b>
<b>I. Patrimoni</b>	<b>87.536</b>	<b>0</b>	<b>87.536</b>
1. Patrimoni	83.353	0	83.353
2. Patrimoni rebut en cessió	4.183	0	4.183
<b>II. Resultats d'exercicis anteriors</b>	<b>24.100</b>	<b>0</b>	<b>24.100</b>
1. Resultats positius	24.494	0	24.494
2. Resultats negatius	-394	0	-394
<b>III. Resultats de l'exercici</b>	<b>798</b>	<b>0</b>	<b>798</b>
<b>B) INGRESSOS A DISTRIBUIR</b>	<b>670</b>	<b>0</b>	<b>670</b>
<b>C) PROVISIÓ PER A RISCS I DESPESES</b>	<b>391</b>	<b>0</b>	<b>391</b>
<b>D) CREDITORS LLARG TERMINI</b>	<b>29.951</b>	<b>0</b>	<b>29.951</b>
<b>I. Altres deutes a llarg termini</b>	<b>29.951</b>	<b>0</b>	<b>29.951</b>
1. Deutes amb entitats de crèdit	11.323	0	11.323
2. Altres deutes	18.627	0	18.627
<b>E) CREDITORS CURT TERMINI</b>	<b>34.950</b>	<b>-3.360</b>	<b>31.590</b>
<b>I. Deutes amb entitats de crèdit</b>	<b>1.697</b>	<b>0</b>	<b>1.697</b>
1. Préstecs i altres deutes	1.697	0	1.697
<b>II. Creditors</b>	<b>21.224</b>	<b>-3.360</b>	<b>17.864</b>
1. Creditors pressupostaris	11.632	-3.360	8.272
2. Creditors no pressupostaris	6.505	0	6.505
3. Administracions públiques	1.864	0	1.864
4. Altres creditors	1.181	0	1.181
5. Fiances i dip. rebuts a c/t.	42	0	42
<b>III. Ajustaments per periodificació</b>	<b>12.029</b>	<b>0</b>	<b>12.029</b>
<b>TOTAL GENERAL (A+B+C+D+E)</b>	<b>178.395</b>	<b>-3.360</b>	<b>175.035</b>

No inclou les dades de la Fund. Càtedra Iberoam. de l'ex. 2011 perquè no es disposa dels seus comptes anuals



## Quadre núm. III.2. Eliminacions en la consolidació del compte del resultat

UIB 2011. ELIMINACIONS DE CONSOLIDACIÓ DEL COMPTE DEL RESULTAT DE LA UNIVERSITAT I ENTITATS DEPENDENTS (en milers d'euros)			
DEURE	Agregat	Ajust	Consolidat
<b>A) DESPESES</b>	<b>103.418</b>	<b>-2.856</b>	<b>100.562</b>
<b>1. Despeses de funcionament</b>	<b>99.943</b>	<b>-2.856</b>	<b>97.087</b>
a) Consums d'explotació	373	0	373
b) Despeses de personal	68.199	0	68.199
b.1) Sous, salaris i ass.	59.789	0	59.789
b.2) Càrregues socials	8.410	0	8.410
c) Dotacions amortitz. d'imm.	6.170	0	6.170
d) Variació de prov. de tràfic	402	0	402
e) Altres despeses de gestió	23.687	-2.856	20.831
f) Despeses financeres	1.111	0	1.111
<b>2. Transferències i subv.</b>	<b>2.365</b>	<b>0</b>	<b>2.365</b>
a) Transferències corrents	92	0	92
b) Subvencions corrents	1.772	0	1.772
c) Transferències de capital	475	0	475
d) Subvencions de capital	26	0	26
<b>3. Pèrdues i desp. extraord.</b>	<b>1.111</b>	<b>0</b>	<b>1.111</b>
a) Pèrdues proc. d'immob.	704	0	704
b) Despeses extraordinàries	0	0	0
c) Desp. i pèrdues d'altres exercicis	406	0	406
<b>ESTALVI</b>	<b>798</b>	<b>0</b>	<b>798</b>
HAYER	Agregat	Ajust	Consolidat
<b>B) INGRESSOS MERITATS</b>	<b>104.216</b>	<b>-2.856</b>	<b>101.360</b>
<b>1. Ingressos gestió ordinària</b>	<b>20.982</b>	<b>-2.721</b>	<b>18.261</b>
a) Taxes per prest. serveis	12.236	0	12.236
b) Vendes i altres ingressos	8.746	-2.721	6.025
<b>2. Altres ingressos</b>	<b>2.187</b>	<b>-135</b>	<b>2.052</b>
a) Quotes d'usuaris i afiliats	1.872	0	1.872
b) Altres ingressos	99	-135	-36
c) Altres interessos	216	0	216
<b>3. Transferències i subv.</b>	<b>80.082</b>	<b>0</b>	<b>80.082</b>
a) Transferències corrents	60.843	0	60.843
b) Subvencions corrents	4.761	0	4.761
c) Transferències de capital	832	0	832
d) Subvencions de capital	13.646	0	13.646
<b>4. Guany i ingressos extr.</b>	<b>965</b>	<b>0</b>	<b>965</b>
a) Ben. proc. d'immob.	369	0	369
b) Ingressos extraordinaris	0	0	0
c) Ingr. i ben. d'altres exercicis	596	0	596
<b>DESESTALVI</b>	<b>0</b>	<b>0</b>	<b>0</b>

No inclou les dades de la Fund. Càtedra Iberoam. de l'exerc. 2011 perquè no es disposa dels seus comptes anuals



### Quadre núm. III.3. Eliminacions en la consolidació del resultat pressupostari

UIB 2011. ELIMINACIONS DE CONSOLIDACIÓ DEL RESULTAT PRESSUPOSTARI DE LA UNIVERSITAT I ENTITATS DEPENDENTS (en milers d'euros)			
INGRESSOS MERITATS	Agregat	Ajust	Consolidat
<b>3. Taxes i altres ingressos</b>	<b>23.159</b>	<b>-2.856</b>	<b>20.303</b>
Universitat de les Illes Balears	14.623	-587	14.036
Fundació Universitat-Empresa de les Illes Balears	5.368	-2.135	3.233
Fundació General de la Universitat de les Illes Balears	3.168	-135	3.033
Fundació Càtedra Iberoamericana	s.d.	s.d.	s.d.
<b>4. Transferències corrents</b>	<b>65.604</b>	<b>0</b>	<b>65.604</b>
Universitat de les Illes Balears	64.159	0	64.159
Fundació Universitat-Empresa de les Illes Balears	1.132	0	1.132
Fundació General de la Universitat de les Illes Balears	63	0	63
Consorci per al Foment d'Infraestructures Universitàries	250	0	250
<b>5. Ingressos patrimonials</b>	<b>518</b>	<b>0</b>	<b>518</b>
Universitat de les Illes Balears	512	0	512
Fundació Universitat-Empresa de les Illes Balears	5	0	5
Fundació General de la Universitat de les Illes Balears	0	0	0
Fundació Càtedra Iberoamericana	s.d.	s.d.	s.d.
Consorci per al Foment d'Infraestructures Universitàries	0	0	0
<b>Operacions corrents</b>	<b>89.281</b>	<b>-2.856</b>	<b>86.425</b>
<b>7. Transferències de capital</b>	<b>12.747</b>	<b>0</b>	<b>12.747</b>
Universitat de les Illes Balears	12.208	0	12.208
Fundació Universitat-Empresa de les Illes Balears	0	0	0
Fundació General de la Universitat de les Illes Balears	0	0	0
Fundació Càtedra Iberoamericana	s.d.	s.d.	s.d.
Consorci per al Foment d'Infraestructures Universitàries	539	0	539
<b>Operacions de capital</b>	<b>12.747</b>	<b>0</b>	<b>12.747</b>
<b>Operacions no financeres</b>	<b>102.028</b>	<b>-2.856</b>	<b>99.172</b>
<b>8. Actius financers</b>	<b>0</b>	<b>0</b>	<b>0</b>
Consorci per al Foment d'Infraestructures Universitàries	0	0	0
<b>9. Passius financers</b>	<b>251</b>	<b>0</b>	<b>251</b>
Consorci per al Foment d'Infraestructures Universitàries	251	0	251
<b>Operacions financeres</b>	<b>251</b>	<b>0</b>	<b>251</b>
<b>TOTAL INGRESSOS MERITATS</b>	<b>102.278</b>	<b>-2.856</b>	<b>99.422</b>
Drets anul·lats de pressuposts tancats	406	0	406
<b>RESULTAT NEGATIU DE L'EXERCICI</b>	<b>516</b>	<b>0</b>	<b>516</b>



UIB 2011. ELIMINACIONS DE CONSOLIDACIÓ DEL RESULTAT PRESSUPOSTARI DE LA UNIVERSITAT I ENTITATS DEPENDENTS (en milers d'euros)			
DESPESES MERITADES	Import	Ajust	Import
<b>1. Despeses de personal</b>	<b>59.865</b>	<b>0</b>	<b>59.865</b>
Universitat de les Illes Balears	55.938	0	55.938
Fundació Universitat-Empresa de les Illes Balears	2.492	0	2.492
Fundació General de la Universitat de les Illes Balears	1.436	0	1.436
Fundació Càtedra Iberoamericana	s.d.	s.d.	s.d.
<b>2. Desp. béns corrents i serv.</b>	<b>17.050</b>	<b>-2.856</b>	<b>14.194</b>
Universitat de les Illes Balears	11.563	-2.269	9.294
Fundació Universitat-Empresa de les Illes Balears	3.956	-419	3.537
Fundació General de la Universitat de les Illes Balears	1.529	-168	1.361
Fundació Càtedra Iberoamericana	s.d.	s.d.	s.d.
Consorti per al Foment d'Infraestructures Universitàries	2	0	2
<b>3. Despeses financeres</b>	<b>329</b>	<b>0</b>	<b>329</b>
Universitat de les Illes Balears	96	0	96
Fundació Universitat-Empresa de les Illes Balears	0	0	0
Fundació General de la Universitat de les Illes Balears	2	0	2
Consorti per al Foment d'Infraestructures Universitàries	231	0	231
<b>4. Transferències corrents</b>	<b>2.000</b>	<b>0</b>	<b>2.000</b>
Universitat de les Illes Balears	2.000	0	2.000
<b>Operacions corrents</b>	<b>79.243</b>	<b>-2.856</b>	<b>76.387</b>
<b>6. Inversions reals</b>	<b>19.787</b>	<b>0</b>	<b>19.787</b>
Universitat de les Illes Balears	19.499	0	19.499
Fundació Universitat-Empresa de les Illes Balears	41	0	41
Fundació General de la Universitat de les Illes Balears	247	0	247
Fundació Càtedra Iberoamericana	s.d.	s.d.	s.d.
Consorti per al Foment d'Infraestructures Universitàries	0	0	0
<b>7. Transferències de capital</b>	<b>1.353</b>	<b>0</b>	<b>1.353</b>
Universitat de les Illes Balears	742	0	742
Consorti per al Foment d'Infraestructures Universitàries	611	0	611
<b>Operacions de capital</b>	<b>21.140</b>	<b>0</b>	<b>21.140</b>
<b>Operacions no financeres</b>	<b>100.383</b>	<b>-2.856</b>	<b>97.527</b>
<b>9. Passius financers</b>	<b>973</b>	<b>0</b>	<b>973</b>
Universitat de les Illes Balears	258	0	258
Fundació General de la Universitat de les Illes Balears	30	0	30
Consorti per al Foment d'Infraestructures Universitàries	685	0	685
<b>Operacions financeres</b>	<b>973</b>	<b>0</b>	<b>973</b>
<b>TOTAL DESPESES MERITADES</b>	<b>101.356</b>	<b>-2.856</b>	<b>98.500</b>
<b>Obligacions anul·lades de pressuposts tancats</b>	<b>0</b>	<b>0</b>	<b>0</b>
<b>RESULTAT POSITIU EXERCICI</b>	<b>0</b>	<b>0</b>	<b>0</b>







## **2. FITXES INDIVIDUALS**

Fitxa núm. III.1. Universitat de les Illes Balears.....	96
Fitxa núm. III.2. Fundació General de la Universitat de les Illes Balears.....	98
Fitxa núm. III.3. Fundació Universitat-Empresa de les Illes Balears.....	100
Fitxa núm. III.4. Consorci per al Foment d'Infraestructures Universitàries.....	102



Denominació de l'entitat:		Exercici
UNIVERSITAT DE LES ILLES BALEARS		2011
Tipus d'entitat: institució de dret públic	Data constitució de l'entitat: 1978	CIF: Q0718001A
Òrgan competent per a l'aprovació dels comptes: Comissió Permanent, per delegació del Consell Social		
Data d'aprovació dels comptes anuals: 26/07/12		Rendició dels comptes dins el termini legal: Sí
Informe d'auditoria externa: Sí	Firma d'auditoria: TAM Auditores Asociados S.L.P.	
Opinió de l'informe: amb excepcions		Tipus d'excepcions: financeres i de compliment de la legislació

BALANÇ DE SITUACIÓ A 31 DE DESEMBRE DE 2011				
ACTIU	Exercici 2011	% / Total	Exercici 2010	Var. 11-10
<b>A) Immobilitzat</b>	<b>98.033.295,66</b>	<b>61,5%</b>	<b>99.705.669,54</b>	<b>-1,7%</b>
I. Immobilitzacions immaterials	1.129.619,79	0,7%	1.042.692,71	8,3%
II. Immobilitzacions materials	96.903.675,87	60,7%	98.662.976,83	-1,8%
III. Immobilitzacions financeres				
IV. Inversions gestionades				
<b>B) Despeses a distr. en diversos exerc.</b>	<b>6.152.161,35</b>	<b>3,9%</b>		
<b>C) Actiu circulant</b>	<b>55.344.793,61</b>	<b>34,7%</b>	<b>49.695.336,58</b>	<b>11,4%</b>
I. Existències				
II. Deutors	43.364.468,08	27,2%	20.322.905,11	113,4%
III. Inversions financeres temporals				
IV. Tresoreria	11.980.325,53	7,5%	29.372.431,47	-59,2%
V. Ajusts per periodificació				
<b>Total actiu</b>	<b>159.530.250,62</b>	<b>100,0%</b>	<b>149.401.006,12</b>	<b>6,8%</b>
PASSIU	Exercici 2011	% / Total	Exercici 2010	Var. 11-10
<b>A) Fons propis</b>	<b>111.837.414,90</b>	<b>70,1%</b>	<b>126.144.394,44</b>	<b>-11,3%</b>
I. Patrimoni	87.397.950,98	54,8%	87.397.950,98	
II. Reserves				
III. Resultats d'exercicis anteriors	23.574.915,79	14,8%	39.371.548,16	-40,1%
IV. Pèrdues i guanys	864.548,13	0,5%	-625.104,70	-238,3%
<b>B) Provisions per a riscos i despeses</b>	<b>391.060,38</b>	<b>0,2%</b>	<b>396.114,12</b>	<b>-1,3%</b>
<b>C) Creditors a llarg termini</b>	<b>20.968.034,89</b>	<b>13,1%</b>	<b>2.318.189,58</b>	<b>804,5%</b>
I. Deutes amb entitats de crèdit i valors	20.968.034,89	13,1%	2.318.189,58	804,5%
<b>D) Creditors a curt termini</b>	<b>26.333.740,45</b>	<b>16,5%</b>	<b>20.182.307,98</b>	<b>30,5%</b>
I. Deutes amb entitats de crèdit i valors	822.911,37	0,5%	257.576,61	219,5%
II. Creditors	18.924.059,96	11,9%	12.947.359,58	46,2%
III. Ajusts per periodificació	6.586.769,12	4,1%	6.977.371,79	-5,6%
<b>Total passiu</b>	<b>159.530.250,62</b>	<b>100,0%</b>	<b>149.041.006,12</b>	<b>7,0%</b>

Indicadors patrimonials	Exercici 2011	Exercici 2010
a) Fons de maniobra = Actiu circulant - Passiu circulant	29.011.053,16	29.513.028,60
b) Ràtio d'immobilitzat = Immobilitzat / Total actiu	61,5%	66,7%
c) Ràtio de liquiditat = Actiu circulant - Existències / Passiu circ.	210,2%	246,2%
d) Ràtio de tresoreria = Tresoreria / Passiu circulant	45,5%	145,5%
e) Ràtio de solvència = Actiu / Passiu exigible	337,3%	664,0%
f) Ràtio d'endeutament = Passiu exigible / Total passiu	29,7%	15,1%
g) Estructura endeutament = Passiu exigible ct. / Passiu exigible	55,7%	89,7%
h) Cost de finançament = Despeses financeres / Passiu exigible	1,8%	0,5%

OBSERVACIONS:				
Les observacions sobre la UIB s'han realitzat a l'apartat corresponent d'aquest Informe.				
COMPTE DEL RESULTAT ECONOMICOPATRIMONIAL DE L'EXERCICI 2011				
DEURE	Exercici 2011	% / Total	Exercici 2010	Var. 11-10
<b>A) DESPESES</b>	<b>92.826.472,61</b>	<b>100,0%</b>	<b>97.353.228,14</b>	<b>-4,6%</b>
<b>1. Despeses de funcionament</b>	<b>89.991.354,20</b>	<b>96,9%</b>	<b>91.391.625,43</b>	<b>-1,5%</b>
a) Despeses de personal	64.271.517,52	69,2%	64.048.508,73	0,3%
a.1) Sous, salaris i assimilats	56.540.549,89	60,9%	56.596.534,87	-0,1%
a.2) Càrregues socials	7.730.967,63	8,3%	7.451.973,86	3,7%
b) Dotacions amortització d'immobilitzat	5.901.635,99	6,4%	5.795.039,51	1,8%
c) Variació provisions de tràfic	402.040,63	0,4%	-49.067,21	-919,4%
d) Altres despeses de gestió	18.573.548,57	20,0%	21.469.858,35	-13,5%
e) Despeses financeres	842.611,49	0,9%	104.709,72	704,7%
f) Diferències negatives de canvi			22.576,33	-100,0%
<b>2. Transferències i subvencions</b>	<b>2.364.605,08</b>	<b>2,5%</b>	<b>5.004.729,87</b>	<b>-52,8%</b>
a) Transferències i subvencions corrents	1.863.869,26	2,0%	2.024.967,99	-8,0%
b) Transferències i subvencions de capital	500.735,82	0,5%	2.979.761,88	-83,2%
<b>3. Pèrdues i despeses extraordinàries</b>	<b>470.513,33</b>	<b>0,5%</b>	<b>956.872,84</b>	<b>-50,8%</b>
a) Despeses i pèrdues d'altres exercicis	406.256,07	0,4%	804.449,21	-49,5%
b) Altres despeses extraordinàries	64.257,26	0,1%	152.423,63	-57,8%
<b>Resultat de l'exercici (estalvi)</b>	<b>864.548,04</b>			
<b>Total deure</b>	<b>93.691.020,65</b>		<b>97.353.228,14</b>	<b>-3,8%</b>
HAYER	Exercici 2011	% / Total	Exercici 2010	Var. 11-10
<b>B) INGRESSOS</b>	<b>93.691.020,65</b>	<b>100,0%</b>	<b>96.728.123,44</b>	<b>-3,1%</b>
<b>1. Ingressos gestió ordinària</b>	<b>12.236.091,60</b>	<b>13,1%</b>	<b>11.828.238,44</b>	<b>3,4%</b>
<b>2. Altres ingressos</b>	<b>2.391.487,43</b>	<b>2,6%</b>	<b>2.974.052,12</b>	<b>-19,6%</b>
a) Altres ingressos de gestió	2.180.716,77	2,3%	2.754.574,52	-20,8%
b) Altres interessos i ingressos assimilats	209.007,56	0,2%	219.477,60	-4,8%
c) Diferències positives de canvi	1.763,10	0,0%		
<b>3. Transferències i subvencions</b>	<b>78.098.645,75</b>	<b>83,4%</b>	<b>81.080.666,59</b>	<b>-3,7%</b>
a) Transferències i subvencions corrents	64.159.078,63	68,5%	66.476.310,12	-3,5%
b) Transferències i subvencions de capital	13.939.567,12	14,9%	14.604.356,47	-4,6%
<b>4. Guanys i ingressos extraordinaris</b>	<b>964.795,87</b>	<b>1,0%</b>	<b>845.166,29</b>	<b>14,2%</b>
a) Ingressos extraordinaris	596.249,69	0,6%	405.987,58	46,9%
b) Ingressos i beneficis d'altres exercicis	368.546,18	0,4%	439.178,71	-16,1%
<b>Resultat de l'exercici (desestalvi)</b>	<b>625.104,70</b>			
<b>Total haver</b>	<b>93.691.020,65</b>		<b>97.353.228,14</b>	<b>-3,8%</b>

Indicadors pressupostaris	Exercici 2011	Exercici 2010
j) Coherència pressupostària = Modif. - Incorp. / Total press. inicial	19,7%	17,2%
l) Dependència financera = Ingr. capítols 4, 7 i 9 / Total oblig. recon.	84,8%	83,6%
k) Drets pendents de cobrament = Pendent cobrament / Total drets recon.	40,1%	19,5%
l) Oblig.pendents de pagament = Pendent pagament / Total oblig. recon.	8,0%	2,3%
m) Cost de personal = Despeses capítol 1 / Total oblig. recon.	62,1%	57,7%
n) Càrrega financera global = Despeses cap. 3 i 9 / Total oblig. recon.	0,4%	0,4%
o) Grau d'inversió = Despeses cap. 6 i 7 / Total oblig. recon.	22,5%	26,4%
p) Romanent de tresoreria = Romanent tresor. / Total drets recon.	44,9%	41,6%



LIQUIDACIÓ DEL PRESSUPOST DE LA UNIVERSITAT DE LES ILLES BALEARS DE L'EXERCICI 2011									COMPARACIÓ AMB L'EXERCICI 2010			
Ingressos	Previsions inicials	Modificacions	Previsions definitives	Drets reconeguts	Drets rec./ Tot.drets	Grau executió	Recaptació neta	Drets pendents de cobrament	Prev. inicials exercici 2010	Var. 11-10 prev. inic.	Drets recon. exercici 2010	Var. 11-10 drets recon.
3. Taxes, preus públics i altres ingressos	12.550.275,20	659.590,47	13.209.865,67	14.622.960,16	16,0%	110,7%	11.868.675,73	2.754.284,43	11.774.076,62	6,6%	14.874.369,77	-1,7%
4. Transferències corrents	58.393.447,47	5.593.554,41	63.987.001,88	64.159.078,63	70,1%	100,3%	34.458.470,69	29.700.607,94	60.322.099,37	-3,2%	66.476.310,12	-3,5%
5. Ingressos patrimonials	375.611,53	138.179,30	513.790,83	512.296,91	0,6%	99,7%	460.536,23	51.760,68	530.915,26	-29,3%	455.952,09	12,4%
<b>OPERACIONS CORRENTS</b>	<b>71.319.334,20</b>	<b>6.391.324,18</b>	<b>77.710.658,38</b>	<b>79.294.335,70</b>	<b>86,7%</b>	<b>102,0%</b>	<b>46.787.682,65</b>	<b>32.506.653,05</b>	<b>72.627.091,25</b>	<b>-1,8%</b>	<b>81.806.631,98</b>	<b>-3,1%</b>
6. Alienació d'inversions reals												
7. Transferències de capital	12.835.045,60	5.599.197,75	18.434.243,35	12.208.135,71	13,3%	66,2%	8.030.764,86	4.177.370,85	6.971.423,00	84,1%	14.604.356,47	-16,4%
<b>OPERACIONS DE CAPITAL</b>	<b>12.835.045,60</b>	<b>5.599.197,75</b>	<b>18.434.243,35</b>	<b>12.208.135,71</b>	<b>13,3%</b>	<b>66,2%</b>	<b>8.030.764,86</b>	<b>4.177.370,85</b>	<b>6.971.423,00</b>	<b>84,1%</b>	<b>14.604.356,47</b>	<b>-16,4%</b>
<b>OPER. NO FINANCERES</b>	<b>84.154.379,80</b>	<b>11.990.521,93</b>	<b>96.144.901,73</b>	<b>91.502.471,41</b>	<b>100,0%</b>	<b>95,2%</b>	<b>54.818.447,51</b>	<b>36.684.023,90</b>	<b>79.598.514,25</b>	<b>5,7%</b>	<b>96.410.988,45</b>	<b>-5,1%</b>
8. Actius financers	18.824.736,40	21.266.540,56	40.091.276,96						15.720.830,86	19,7%		
9. Passius financers												
<b>OPERACIONS FINANCERES</b>	<b>18.824.736,40</b>	<b>21.266.540,56</b>	<b>40.091.276,96</b>						<b>15.720.830,86</b>	<b>19,7%</b>		
<b>TOTAL</b>	<b>102.979.116,20</b>	<b>33.257.062,49</b>	<b>136.236.178,69</b>	<b>91.502.471,41</b>	<b>100,0%</b>	<b>67,2%</b>	<b>54.818.447,51</b>	<b>36.684.023,90</b>	<b>95.319.345,11</b>	<b>8,0%</b>	<b>96.410.988,45</b>	<b>-5,1%</b>

Despeses	Crèdits inicials	Modificacions	Crèdits definitius	Obligacions reconegudes	Obl.recon./ Total obl.	Grau executió	Pagaments líquids	Oblig. pendents de pagament	Crèdits inicials exercici 2010	Var. 11-10 crèd. inic.	Oblig. recon. exercici 2010	Var. 11-10 oblig. rec.
1. Despeses de personal	58.940.360,20	18.000,00	58.958.360,20	55.937.503,41	62,1%	94,9%	55.401.673,96	535.829,45	62.072.000,98	-5,0%	55.970.680,31	-0,1%
2. Despeses corrents en béns i serveis	12.690.732,68	5.155.900,73	17.846.633,41	11.563.003,86	12,8%	64,8%	6.505.507,74	5.057.496,12	13.045.724,34	-2,7%	12.859.248,97	-10,1%
3. Despeses financeres	184.100,00		184.100,00	95.504,05	0,1%	51,9%	95.504,05		159.100,00	15,7%	104.709,72	-8,8%
4. Transferències corrents	674.371,82	2.612.974,80	3.287.346,62	1.999.622,93	2,2%	60,8%	1.981.271,01	18.351,92	738.199,40	-8,6%	2.157.167,53	-7,3%
<b>OPERACIONS CORRENTS</b>	<b>72.489.564,70</b>	<b>7.786.875,53</b>	<b>80.276.440,23</b>	<b>69.595.634,25</b>	<b>77,2%</b>	<b>86,7%</b>	<b>63.983.956,76</b>	<b>5.611.677,49</b>	<b>76.015.024,72</b>	<b>-4,6%</b>	<b>71.091.806,53</b>	<b>-2,1%</b>
6. Inversions reals	29.714.745,84	24.184.215,54	53.898.961,38	19.499.363,30	21,6%	36,2%	17.898.530,88	1.600.832,42	18.529.514,73	60,4%	22.676.328,27	-14,0%
7. Transferències de capital	517.229,04	1.285.971,42	1.803.200,46	742.409,82	0,8%	41,2%	742.409,82		517.229,04		2.941.616,31	-74,8%
<b>OPERACIONS DE CAPITAL</b>	<b>30.231.974,88</b>	<b>25.470.186,96</b>	<b>55.702.161,84</b>	<b>20.241.773,12</b>	<b>22,5%</b>	<b>36,3%</b>	<b>18.640.940,70</b>	<b>1.600.832,42</b>	<b>19.046.743,77</b>	<b>58,7%</b>	<b>25.617.944,58</b>	<b>-21,0%</b>
<b>OPER. NO FINANCERES</b>	<b>102.721.539,58</b>	<b>33.257.062,49</b>	<b>135.978.602,07</b>	<b>89.837.407,37</b>	<b>99,7%</b>	<b>66,1%</b>	<b>82.624.897,46</b>	<b>7.212.509,91</b>	<b>95.061.768,49</b>	<b>8,1%</b>	<b>96.709.751,11</b>	<b>-7,1%</b>
8. Actius financers												
9. Passius financers	257.576,62		257.576,62	257.576,62	0,3%	100,0%	257.576,61	0,01	257.576,62		257.576,62	
<b>OPERACIONS FINANCERES</b>	<b>257.576,62</b>		<b>257.576,62</b>	<b>257.576,62</b>	<b>0,3%</b>	<b>100,0%</b>	<b>257.576,61</b>	<b>0,01</b>	<b>257.576,62</b>		<b>257.576,62</b>	
<b>TOTAL</b>	<b>102.979.116,20</b>	<b>33.257.062,49</b>	<b>136.236.178,69</b>	<b>90.094.983,99</b>	<b>100,0%</b>	<b>66,1%</b>	<b>82.882.474,07</b>	<b>7.212.509,92</b>	<b>95.319.345,11</b>	<b>8,0%</b>	<b>96.967.327,73</b>	<b>-7,1%</b>

PRESSUPOSTS TANCATS								
Concepte	Saldo inicial	Rectif. i anul·lacions	Total pendent	Recaptació pagaments	% de modif.	Grau de realitz.	Insolvències	Pendent al tancament
Drets pendents de cobrament	18.779.111,39	406.223,05	18.372.888,34	13.122.563,89	2,2%	71,4%		5.250.324,45
Obligacions pendents de pagament	2.259.094,17		2.259.094,17	2.238.079,18		99,1%		21.014,99

RESULTAT PRESSUPOSTARI	
<b>* Drets reconeguts nets</b>	<b>91.502.471,41</b>
A. No financers (capítols 1 a 7)	91.502.471,41
B. Financers (capítols 8 i 9)	
<b>- Oblig. reconegudes netes</b>	<b>-90.094.983,99</b>
A. No financeres (capítols 1 a 7)	-89.837.407,37
B. Financeres (capítols 8 i 9)	-257.576,62
<b>= Resultat pressupostari 2011</b>	<b>1.407.487,42</b>
- Anul·lacions contretres de resultes	-406.223,05
+ Anul·lacions d'oblig. de resultes	
<b>= Resultat de l'exercici</b>	<b>1.001.264,37</b>

EVOLUCIÓ DEL RESULTAT PRESSUPOSTARI I ROMANENT DE TRESORERIA				
Concepte	2008	2009	2010	2011
Resultat no financer de l'exercici	-891.922,73	5.889.502,89	-1.103.211,87	1.258.840,99
Resultat financer de l'exercici			-257.576,62	-257.576,62
<b>Resultat de l'exercici</b>	<b>-891.922,73</b>	<b>5.889.502,89</b>	<b>-1.360.788,49</b>	<b>1.001.264,37</b>
<b>Romanent de tresoreria de l'exercici</b>	<b>35.562.562,55</b>	<b>41.452.065,45</b>	<b>40.091.276,96</b>	<b>41.092.541,33</b>

ROMANENT DE TRESORERIA	
+ Drets recon. líquids 2011	91.502.471,41
- Anul·lacions contretres	-406.223,05
+ Anul·lació d'obligacions	
+ Romanent de tresor. 2010	40.091.276,96
<b>= Fons de finançament</b>	<b>131.187.525,32</b>
- Obligacions recon. 2011	90.094.983,99
<b>= Romanent de tresoreria</b>	<b>41.092.541,33</b>

ESTAT DE TRESORERIA	
<b>Existències inicials</b>	<b>29.372.431,47</b>
Cobraments pressupostaris	67.941.011,40
Cobraments no pressupostaris	27.872.482,35
<b>Cobraments de l'exercici 2011</b>	<b>95.813.493,75</b>
Pagaments pressupostaris	85.120.553,25
Pagaments no pressupostaris	28.086.809,54
<b>Pagaments de l'exercici 2011</b>	<b>113.207.362,79</b>
Regularització comptes m.e.	1.763,10
<b>Existències finals</b>	<b>11.980.325,53</b>

MODIFICACIONS DE CREDIT	
Crèdits extraordinaris i suplementes	
Ampliacions de crèdit	
Transferències de crèdit positives	747.133,30
Transferències de crèdit negatives	-747.133,30
Generacions	20.323.383,84
Incorporació de romanent	12.933.678,65
Baixes de crèdits	
<b>Total modificacions</b>	<b>33.257.062,49</b>

s.d.: sense dades; n.p.: no pertoca



<b>Denominació de l'entitat:</b>		<b>Exercici</b>
<b>FUNDACIÓ GENERAL DE LA UNIVERSITAT DE LES ILLES BALEARS</b>		<b>2011</b>
Tipus d'entitat: fundació	Data constitució de l'entitat: 21 de juny de 1999	CIF: G07962673
Normativa que autoritza la seva creació: Llei 50/2002, de 26 de desembre, de fundacions.		
Objecte fundacional: fomentar, promoure i dur a terme activitats dirigides de forma genèrica al foment de la cultura i de l'esport a la Universitat de les Illes Balears. Se li encomana expressament la gestió de les instal·lacions esportives del campus i la gestió de l'edifici de la residència d'estudiants del campus de la Universitat.		
Entitats participants: Universitat de les Illes Balears		
Participació de l'entitat fiscalitzada en el capital de l'entitat:	60.101,21	% participació de l'entitat: 100,0%
Aportacions procedents de l'entitat fiscalitzada durant l'any:	80.904,54	% sobre els ingressos totals: 2,5%
Òrgan competent per a l'aprovació dels comptes: Ple del Patronat		
Data d'aprovació dels comptes anuals: s.d.		
Rendició dels comptes dins el termini legal: s.d.		
Informe d'auditoria externa: SI	Firma d'auditoria: CheckBal Auditores Asociados, SL	
Opinió de l'informe: favorable sense excepcions	Tipus d'excepcions: n.p.	

**OBSERVACIONS:**

De l'anàlisi dels comptes anuals realitzat per l'SCIB es destaca:

- a) El balanç de situació de la Fundació, a 31 de desembre de 2011, presenta un dèficit de capital circulant de 384 milers d'euros.
- b) Els comptes anuals de la Fundació General s'han formulat de conformitat amb el Pla General de Comptabilitat aprovat pel Reial decret 1514/2007, de 16 de novembre, i, en tot allò que no s'hi oposa, amb l'adaptació sectorial d'entitats sense finalitats lucratives i les normes d'informació pressupostària d'aquestes entitats aprovades pel Reial decret 776/1998, de 30 d'abril.

BALANÇ DE SITUACIÓ A 31 DE DESEMBRE DE 2011				
ACTIU	Exercici 2011	% / Total	Exercici 2010	Var. 11-10
<b>A) Immobilitzat</b>	<b>1.154.815,76</b>	<b>68,2%</b>	<b>1.147.661,47</b>	<b>0,6%</b>
I. Despeses d'establiment				
II. Immobilitzacions intangibles	7.254,14	0,4%	14.396,32	-49,6%
III. Immobilitzacions materials	1.146.871,47	67,7%	1.133.175,00	1,2%
IV. Immobilitzacions financeres	690,15	0,0%	90,15	665,6%
<b>B) Despeses a distribuir en diversos exerc.</b>				
<b>C) Actiu circulant</b>	<b>539.494,70</b>	<b>31,8%</b>	<b>574.953,83</b>	<b>-6,2%</b>
I. Existències	4.177,68	0,2%	1.644,63	154,0%
II. Deutors	363.238,04	21,4%	419.656,93	-13,4%
III. Inversions financeres temporals	50.000,00	3,0%		
IV. Tresoreria	107.688,00	6,4%	140.356,35	-23,3%
V. Ajusts per periodificació	14.390,98	0,8%	13.295,92	8,2%
<b>Total actiu</b>	<b>1.694.310,46</b>	<b>100,0%</b>	<b>1.722.615,30</b>	<b>-1,6%</b>
PASSIU	Exercici 2011	% / Total	Exercici 2010	Var. 11-10
<b>A) Fons propis</b>	<b>363.730,40</b>	<b>21,5%</b>	<b>36.582,94</b>	<b>894,3%</b>
I. Patrimoni fundacional	81.643,95	4,8%	77.573,33	5,2%
II. Reserves	324.894,49	19,2%	40.768,30	696,9%
III. Resultats d'exercicis anteriors	-85.829,31	-5,1%	-95.327,42	-10,0%
IV. Perdues i guanys	43.021,27	2,5%	13.568,73	217,1%
<b>B) Ingressos a distribuir en diversos exerc.</b>	<b>345.465,09</b>	<b>20,4%</b>	<b>405.530,29</b>	<b>-14,8%</b>
I. Subvencions de capital	345.465,09	20,4%	405.530,29	-14,8%
II. Altres ingressos a distribuir				
<b>C) Provisions per a riscos i despeses</b>				
<b>D) Creditors a llarg termini</b>	<b>62.227,98</b>	<b>3,7%</b>		
I. Deutes amb entitats de crèdit i valors	62.227,98	3,7%		
II. Altres deutes a llarg termini				
<b>E) Creditors a curt termini</b>	<b>922.886,99</b>	<b>54,5%</b>	<b>1.280.502,07</b>	<b>-27,9%</b>
I. Deutes amb entitats de crèdit i valors	19.103,65	1,1%	30.052,00	-36,4%
II. Creditors comercials i altres	903.783,34	53,3%	1.250.450,07	-27,7%
<b>Total passiu</b>	<b>1.694.310,46</b>	<b>100,0%</b>	<b>1.722.615,30</b>	<b>-1,6%</b>

s.d.: sense dades; n.p.: no pertoca

COMpte DE PERduES I GUANYs DE L'EXERCICI 2011				
DEURE	Exercici 2011	% / Tot.	Exercici 2010	Var. 11-10
<b>A) DESPESES</b>	<b>3.188.169,17</b>	<b>100,0%</b>	<b>2.910.736,53</b>	<b>9,5%</b>
<b>1. Despeses d'explotació</b>	<b>3.186.574,37</b>	<b>99,9%</b>	<b>2.910.315,33</b>	<b>9,5%</b>
a) Aprovisionaments	373.266,62	11,7%	398.163,78	-6,3%
b) Despeses de personal	1.435.552,64	45,0%	1.319.932,43	8,8%
c) Dotacions per amortitzacions d'immob.	222.006,36	7,0%	224.378,48	-1,1%
d) Variació de provisions de tràfic				
e) Altres despeses de gestió	1.155.748,75	36,3%	967.840,64	19,4%
<b>2. Despeses financeres</b>	<b>1.594,80</b>	<b>0,1%</b>	<b>421,20</b>	<b>278,6%</b>
a) Despeses financeres de deutes	1.594,80	0,1%	421,20	278,6%
<b>3. Perdues i despeses extraordinàries</b>				
a) Despeses i perdues d'altres exercicis				
b) Altres despeses extraordinàries				
<b>Resultat de l'exercici (excedent positiu)</b>	<b>43.021,27</b>	<b>1,3%</b>	<b>13.568,73</b>	
<b>Total deure</b>	<b>3.231.190,44</b>	<b>101,3%</b>	<b>2.924.305,26</b>	<b>10,5%</b>
HAVER	Exercici 2011	% / Tot.	Exercici 2010	Var. 11-10
<b>B) INGRESSOS</b>	<b>3.231.190,44</b>	<b>100,0%</b>	<b>2.924.305,26</b>	<b>10,5%</b>
<b>1. Ingressos d'explotació</b>	<b>3.175.398,63</b>	<b>98,3%</b>	<b>2.869.437,64</b>	<b>10,7%</b>
a) Import net de la xifra de negoci	1.885.371,18	58,3%	1.776.777,72	6,1%
b) Subvencions a l'explotació	7.329,78	0,2%	14.926,52	-50,9%
c) Altres ingressos de gestió	1.282.697,67	39,7%	1.077.733,40	19,0%
<b>2. Ingressos financers</b>	<b>56,39</b>	<b>0,0%</b>	<b>22,12</b>	<b>154,9%</b>
<b>3. Guanys i ingressos extraordinaris</b>	<b>55.735,42</b>	<b>1,7%</b>	<b>54.845,50</b>	<b>1,6%</b>
a) Subvencions de capital a resultats	55.735,42	1,7%	54.845,50	1,6%
b) Altres ingressos extraordinaris				
<b>Resultat de l'exercici (excedent negatiu)</b>				
<b>Total haver</b>	<b>3.231.190,44</b>	<b>101,3%</b>	<b>2.924.305,26</b>	<b>10,5%</b>
Resultats d'explotació	-11.175,74	-26,0%	-40.877,69	-72,7%
Resultats financers	-1.538,41	-3,6%	-399,08	285,5%
<b>Resultats d'activitats ordinàries</b>	<b>-12.714,15</b>	<b>-29,6%</b>	<b>-41.276,77</b>	<b>-69,2%</b>
<b>Resultats d'activitats extraordinàries</b>	<b>55.735,42</b>	<b>129,6%</b>	<b>54.845,50</b>	<b>1,6%</b>
<b>RESULTAT DE L'EXERCICI</b>	<b>43.021,27</b>	<b>100,0%</b>	<b>13.568,73</b>	<b>217,1%</b>



LIQUIDACIÓ DEL PRESSUPOST DE LA FUNDACIÓ GENERAL DE LA UNIVERSITAT DE LES IB DE L'EXERCICI 2011							COMPARACIÓ AMB L'EXERCICI 2010				
Ingressos	Previsions inicials	Modificacions	Previsions definitives	Ingressos meritats	Ingr. mer./ Tot. ingr.	Grau execució	Previsions inicials 2010	Var.11-10 prev. inic.	Ingressos meritats 2010	Dif. ingressos meritats 11-10	Var.11-10 Ingr. mer.
3. Taxes, preus públics i altres ingressos				3.055.395,63	94,5%				2.854.511,12	200.884,51	7,0%
4. Transferències corrents				60.065,20	1,9%				69.772,02	-9.706,82	-13,9%
5. Ingressos patrimonials				119.121,95	3,7%				22,12	119.099,83	538426,0%
<b>OPERACIONS CORRENTS</b>				<b>3.234.582,78</b>	<b>100,0%</b>				<b>2.924.305,26</b>	<b>310.277,52</b>	<b>10,6%</b>
6. Alienació d'inversions reals											
7. Transferències de capital											
<b>OPERACIONS DE CAPITAL</b>											
<b>OPERACIONS NO FINANCERES</b>				<b>3.234.582,78</b>	<b>100,0%</b>				<b>2.924.305,26</b>	<b>310.277,52</b>	<b>10,6%</b>
8. Actius financers											
9. Passius financers											
<b>OPERACIONS FINANCERES</b>											
<b>TOTAL</b>				<b>3.234.582,78</b>	<b>100,0%</b>				<b>2.924.305,26</b>	<b>310.277,52</b>	<b>10,6%</b>
Despeses	Crèdits inicials	Modificacions	Crèdits definitius	Despeses meritades	Desp. mer./ Total desp.	Grau execució	Crèdits inicials 2010	Var.11-10 crèd. inic.	Despeses meritades 2010	Dif. despeses meritades 11-10	Var. 11-10 desp. mer.
1. Despeses de personal				1.427.987,18	70,0%				1.319.932,43	108.054,75	8,2%
2. Despeses corrents en béns i serveis				362.936,37	17,8%				1.366.004,42	-1.003.068,05	-73,4%
3. Despeses financeres				1.594,80	0,1%				421,10	1.173,70	278,7%
4. Transferències corrents											
<b>OPERACIONS CORRENTS</b>				<b>1.792.518,35</b>	<b>87,9%</b>				<b>2.686.357,95</b>	<b>-893.839,60</b>	<b>-33,3%</b>
6. Inversions reals				246.663,31	12,1%				115.403,12	131.260,19	113,7%
7. Transferències de capital											
<b>OPERACIONS DE CAPITAL</b>				<b>246.663,31</b>	<b>12,1%</b>				<b>115.403,12</b>	<b>131.260,19</b>	<b>113,7%</b>
<b>OPERACIONS NO FINANCERES</b>				<b>2.039.181,66</b>	<b>100,0%</b>				<b>2.801.761,07</b>	<b>-762.579,41</b>	<b>-27,2%</b>
8. Actius financers											
9. Passius financers									30.050,60	-30.050,60	-100,0%
<b>OPERACIONS FINANCERES</b>									<b>30.050,60</b>	<b>-30.050,60</b>	<b>-100,0%</b>
<b>TOTAL</b>				<b>2.039.181,66</b>	<b>100,0%</b>				<b>2.831.811,67</b>	<b>-792.630,01</b>	<b>-28,0%</b>

DADES SIGNIFICATIVES			Indicadors patrimonials		Composició de l'accionariat de l'entitat a 31/12/10		
Conceptes	2011	2010	Exerc. 11	Exerc. 10	Entitat accionista	Import capital	% partic.
<b>FONS DE MANIOBRA</b>	<b>-383.392,29</b>	<b>-705.548,24</b>	a) Immobilitzat / Total actiu	68,2%	66,6%		
<b>Composició dels passius exigibles:</b>			b) Act. circ. - Exist./ Pass. circ.	58,0%	44,8%	n.p.	n.p.
Deutes amb entitats financeres	81.331,63	30.052,00	c) Tresoreria / Passiu circulant	11,7%	11,0%		
Altres deutes	903.783,34	1.250.450,07	d) Actiu / Passiu exigible	172,0%	134,5%		
<b>Total passiu exigible</b>	<b>985.114,97</b>	<b>1.280.502,07</b>	e) Passiu exigible / Total passiu	54,5%	74,3%		
<b>Procedència dels ingressos de l'exercici:</b>			f) Creditors c/t. / Passiu exigible	93,7%	100,0%		
Ingressos de l'entitat fiscalitzada i dependents	80.904,54	112.197,20	g) Desp. financeres / Pass. exig.	0,2%	0,0%		
Ingressos d'altres entitats públiques			<b>Indicadors pressupostaris</b>	<b>Exerc. 11</b>	<b>Exerc. 10</b>		
Ingressos de fora del sector públic	3.150.285,90	2.812.108,06	h) Modif. / Total crèd. inicials				
<b>Total d'ingressos de l'exercici</b>	<b>3.231.190,44</b>	<b>2.924.305,26</b>	i) Ingr. cap.4,7 i 9 / Tot. desp. mer.				
<b>Drets de cobrament respecte de l'entitat fiscalitzada:</b>			j) Desp. cap.1 / Tot. desp. mer.				
Drets de cobr. respecte de l'entitat fiscalitzada	100.416,04	103.601,22	k) Desp. cap.3 i 9 / Tot. desp.				
Termini mitjà de cobrament (dies)	453,03	365,00	l) Desp. cap.6 i 7 / Tot. desp. mer.				
<b>Nombre de treballadors i cost mitjà</b>			a) Ràtio d'immobilització				
Nombre mitjà de treballadors	49,9	47,0	b) Ràtio de liquiditat				
Mitjana de despesa de personal	28.768,59	28.065,75	c) Ràtio de tresoreria				
			d) Ràtio de solvència				
			e) Ràtio d'endeutament				
			f) Estructura endeutament				
			g) Cost del finançament				
			h) Coherència pressupost				
			i) Dependència financera				
			j) Cost de personal				
			k) Càrrega financera				
			l) Grau d'inversió				
<b>Total</b>							

Dades de la Fundació adaptades al model de liquidació pressupostària de la UIB



<b>Denominació de l'entitat:</b>		<b>Exercici</b>
<b>FUNDACIÓ UNIVERSITAT-EMPRESA DE LES ILLES BALEARS</b>		<b>2011</b>
Tipus d'entitat: fundació	Data constitució de l'entitat: 29 d'abril de 1996	CIF: G07779895
Normativa que autoritza la seva creació: Llei 50/2002, de 26 de desembre, de fundacions.		
Objecte fundacional: fomentar, promoure i fer activitats dirigides, de manera genèrica, al foment de la cultura, l'educació i la investigació. En particular, establir vies de diàleg i col·laboració entre la UIB i les empreses del seu entorn econòmic i social, i fomentar la transferència de tecnologia entre la UIB i la societat. En data 11/12/2009 es va produir una modificació estatutària per la qual la FUEIB passa a ser mitjà propi instrumental de la UIB. A aquest efecte, la UIB pot encomanar a la FUEIB qualsevol actuació material relacionada amb qualsevol dels objectius detallats en els seus Estatuts.		
Entitats participants: Universitat de les Illes Balears		
Participació de l'entitat fiscalitzada en el capital de l'entitat:	50,294,00 % participació de l'entitat:	100,0%
Aportacions procedents de l'entitat fiscalitzada durant l'any:	2.134.549,25 % sobre els ingressos totals:	32,8%
Òrgan competent per a l'aprovació dels comptes: Ple del Patronat		
Data d'aprovació dels comptes anuals: s.d.	Rendició dels comptes dins el termini legal: s.d.	
Informe d'auditoria externa: SI	Firma d'auditoria: Fornés, Salas & Asociados auditores, SL	
Opinió de l'informe: favorable sense excepcions	Tipus d'excepcions: n.p.	

**OBSERVACIONS:**

De l'anàlisi dels comptes anuals realitzat per l'SCIB es destaca:

- a) El balanç de situació de la Fundació, a 31 de desembre de 2011, presenta un dèficit de capital circulant de 781 milers d'euros.
- b) Els comptes anuals de la Fundació s'han formulat de conformitat amb el Pla General de Comptabilitat aprovat pel Reial decret 1514/2007, de 16 de novembre, i, en tot allò que no s'hi oposa, amb l'adaptació sectorial d'entitats sense finalitats lucratives i les normes d'informació pressupostària d'aquestes entitats aprovades pel Reial decret 776/1998, de 30 d'abril.
- c) La nota de la memòria dels comptes anuals corresponent a operacions amb parts vinculades no inclou tota la informació que estableix el Pla General de Comptabilitat.
- d) En els comptes anuals figura que la Fundació ha necessitat un ajut de la UIB de 380 milers d'euros per fer acomiadaments.

BALANÇ DE SITUACIÓ A 31 DE DESEMBRE DE 2011				
ACTIU	Exercici 2011	% / Total	Exercici 2010	Var. 11-10
<b>A) Immobilitzat</b>	<b>977.393,84</b>	<b>14,0%</b>	<b>1.041.238,92</b>	<b>-6,1%</b>
I. Despeses d'establiment				
II. Immobilitzacions intangibles	0,01	0,0%	110,01	-100,0%
III. Immobilitzacions materials	953.725,18	13,7%	990.219,62	-3,7%
IV. Immobilitzacions financeres	23.668,65	0,3%	50.909,29	-53,5%
<b>B) Despeses a distr. en diversos exerc.</b>				
<b>C) Actiu circulant</b>	<b>5.984.246,74</b>	<b>86,0%</b>	<b>5.976.851,89</b>	<b>0,1%</b>
I. Existències				
II. Deutors	3.884.177,82	55,8%	3.936.439,43	-1,3%
III. Inversions financeres temporals	295.111,46	4,2%	21.875,96	1249,0%
IV. Tresoreria	1.301.333,67	18,7%	1.434.277,54	-9,3%
V. Ajusts per periodificació	503.623,79	7,2%	584.258,96	-13,8%
<b>Total actiu</b>	<b>6.961.640,58</b>	<b>100,0%</b>	<b>7.018.090,81</b>	<b>-0,8%</b>
PASSIU	Exercici 2011	% / Total	Exercici 2010	Var. 11-10
<b>A) Fons propis</b>	<b>196.965,22</b>	<b>2,8%</b>	<b>249.565,50</b>	<b>-21,1%</b>
I. Patrimoni fundacional	56.304,47	0,8%	56.304,47	
II. Reserves	501.546,13	7,2%	498.588,11	0,6%
III. Resultats d'exercicis anteriors	-308.285,10	-4,4%	-306.895,88	
IV. Pèrdues i guanys	-52.600,28	-0,8%	1.568,80	-3452,9%
<b>B) Ingressos a distr. en diversos exerc.</b>				
I. Subvencions de capital				
II. Altres ingressos a distribuir				
<b>C) Provisions per a riscos i despeses</b>				
<b>D) Creditors a llarg termini</b>				
I. Deutes amb entitats de crèdit i valors				
II. Altres deutes a llarg termini				
<b>E) Creditors a curt termini</b>	<b>6.764.675,36</b>	<b>97,2%</b>	<b>6.768.525,31</b>	<b>-0,1%</b>
I. Deutes amb entitats de crèdit i valors				
II. Creditors comercials i altres	6.764.675,36	97,2%	6.768.525,31	-0,1%
<b>Total passiu</b>	<b>6.961.640,58</b>	<b>100,0%</b>	<b>7.018.090,81</b>	<b>-0,8%</b>

COMpte DE PÈRDUES I GUANYES DE L'EXERCICI 2011				
DEURE	Exercici 2011	% / Tot.	Exercici 2010	Var. 11-10
<b>A) DESPESES</b>	<b>6.557.562,09</b>	<b>100,0%</b>	<b>7.352.437,48</b>	<b>-10,8%</b>
<b>1. Despeses d'explotació</b>	<b>6.492.756,71</b>	<b>99,0%</b>	<b>7.288.429,03</b>	<b>-10,9%</b>
a) Aprovisionaments				
b) Despeses de personal	2.492.286,29	38,0%	2.830.830,44	-12,0%
c) Dotacions per amortitzacions d'immob.	44.342,30	0,7%	53.660,41	-17,4%
d) Variació de provisions de tràfic				
e) Altres despeses de gestió	3.956.128,12	60,3%	4.403.938,18	-10,2%
<b>2. Despeses financeres</b>				
a) Altres despeses financeres				
<b>3. Pèrdues i despeses extraordinàries</b>	<b>64.805,38</b>	<b>1,0%</b>	<b>64.008,45</b>	<b>1,2%</b>
a) Despeses i pèrdues d'altres exercicis				
b) Altres despeses extraordinàries	64.805,38	1,0%	64.008,45	1,2%
<b>Resultat de l'exercici (excedent positiu)</b>			<b>1.568,80</b>	
<b>Total deure</b>	<b>6.557.562,09</b>		<b>7.354.006,28</b>	<b>-10,8%</b>
HAVER	Exercici 2011	% / Tot.	Exercici 2010	Var. 11-10
<b>B) INGRESSOS</b>	<b>6.504.961,81</b>	<b>100,0%</b>	<b>7.354.006,28</b>	<b>-11,5%</b>
<b>1. Ingressos d'explotació</b>	<b>6.499.664,34</b>	<b>99,9%</b>	<b>7.337.562,60</b>	<b>-11,4%</b>
a) Import net de la xifra de negoci	5.367.911,16	82,5%	6.253.737,96	-14,2%
b) Subvencions a l'explotació	1.131.753,18	17,4%	1.013.824,64	11,6%
c) Altres ingressos de gestió			70.000,00	-100,0%
<b>2. Ingressos financers</b>	<b>5.297,47</b>	<b>0,1%</b>	<b>16.443,68</b>	<b>-67,8%</b>
<b>3. Guanys i ingressos extraordinaris</b>				
a) Subvencions de capital a resultats				
b) Altres ingressos extraordinaris				
<b>Resultat de l'exercici (excedent negatiu)</b>	<b>52.600,28</b>			
<b>Total haver</b>	<b>6.557.562,09</b>		<b>7.354.006,28</b>	<b>-10,8%</b>
Resultats d'explotació	6.907,63	-13,1%	49.133,57	-85,9%
Resultats financers	5.297,47	-10,1%	16.443,68	-67,8%
<b>Resultats d'activitats ordinàries</b>	<b>12.205,10</b>	<b>-23,2%</b>	<b>65.577,25</b>	<b>-81,4%</b>
<b>Resultats d'activitats extraordinàries</b>	<b>-64.805,38</b>	<b>123,2%</b>	<b>-64.008,45</b>	<b>1,2%</b>
<b>RESULTAT DE L'EXERCICI</b>	<b>-52.600,28</b>	<b>100,0%</b>	<b>1.568,80</b>	<b>-3452,9%</b>



LIQUIDACIÓ DEL PRESSUPOST DE FUNDACIÓ UNIVERSITAT-EMPRESA DE LES ILLES BALEARS DE L'EXERCICI 2011							COMPARACIÓ AMB L'EXERCICI 2010				
Ingressos	Previsions inicials	Modificacions	Previsions definitives	Ingressos meritats	Ingr. mer./ Tot. ingr.	Grau execució	Previsions inicials 2010	Var.11-10 prev. inic.	Ingressos meritats 2010	Dif. ingressos meritats 11-10	Var.11-10 ingr. mer.
3. Taxes, preus públics i altres ingressos				5.367.911,16	82,5%				6.323.737,96	-955.826,80	-15,1%
4. Transferències corrents				1.131.753,18	17,4%				1.013.824,64	117.928,54	11,6%
5. Ingressos patrimonials				9.287,54	0,1%				16.443,68	-7.156,14	-43,5%
<b>OPERACIONS CORRENTS</b>				<b>6.508.951,88</b>	<b>100,0%</b>				<b>7.354.006,28</b>	<b>-845.054,40</b>	<b>-11,5%</b>
6. Alienació d'inversions reals											
7. Transferències de capital											
<b>OPERACIONS DE CAPITAL</b>											
<b>OPERACIONS NO FINANCERES</b>				<b>6.508.951,88</b>	<b>100,0%</b>				<b>7.354.006,28</b>	<b>-845.054,40</b>	<b>-11,5%</b>
8. Actius financers											
9. Passius financers											
<b>OPERACIONS FINANCERES</b>											
<b>TOTAL</b>				<b>6.508.951,88</b>	<b>100,0%</b>				<b>7.354.006,28</b>	<b>-845.054,40</b>	<b>-11,5%</b>

Despeses	Crèdits inicials	Modificacions	Crèdits definitius	Despeses meritades	Desp.mer./ Total desp.	Grau execució	Crèdits inicials 2010	Var.11-10 crèd. inic.	Despeses meritades 2010	Dif. despeses meritades 11-10	Var. 11-10 desp. mer.
1. Despeses de personal				2.492.286,29	38,4%				2.830.830,44	-338.544,15	-12,0%
2. Despeses corrents en béns i serveis				3.956.128,12	61,0%				4.403.938,18	-447.810,06	-10,2%
3. Despeses financeres									744,93	-744,93	-100,0%
4. Transferències corrents											
<b>OPERACIONS CORRENTS</b>				<b>6.448.414,41</b>	<b>99,4%</b>				<b>7.235.513,55</b>	<b>-787.099,14</b>	<b>-10,9%</b>
6. Inversions reals				40.502,00	0,6%				18.360,00	22.142,00	120,6%
7. Transferències de capital											
<b>OPERACIONS DE CAPITAL</b>				<b>40.502,00</b>	<b>0,6%</b>				<b>18.360,00</b>	<b>22.142,00</b>	<b>120,6%</b>
<b>OPERACIONS NO FINANCERES</b>				<b>6.488.916,41</b>	<b>100,0%</b>				<b>7.253.873,55</b>	<b>-764.957,14</b>	<b>-10,5%</b>
8. Actius financers											
9. Passius financers											
<b>OPERACIONS FINANCERES</b>											
<b>TOTAL</b>				<b>6.488.916,41</b>	<b>100,0%</b>				<b>7.253.873,55</b>	<b>-764.957,14</b>	<b>-10,5%</b>

DADES SIGNIFICATIVES			Indicadors patrimonials		Composició de l'accionariat de l'entitat a 31/12/10		
Conceptes	2011	2010	Exerc. 11	Exerc. 10	Entitat accionista	Import capital	% partic.
<b>FONS DE MANIOBRA</b>	<b>-780.428,62</b>	<b>-791.673,42</b>	a) Immobilitzat / Total actiu	14,0%	n.p.	n.p.	n.p.
<b>Composició dels passius exigibles:</b>			b) Act. circ. - Exstl/ Pass. circ.	88,5%			
Deutes amb entitats financeres			c) Tresoreria / Passiu circulant	19,2%			
Altres deutes	6.764.675,36	6.768.525,31	d) Actiu / Passiu exigible	102,9%			
<b>Total passiu exigible</b>	<b>6.764.675,36</b>	<b>6.768.525,31</b>	e) Passiu exigible / Total passiu	97,2%			
<b>Procedència dels ingressos de l'exercici:</b>			f) Creditors c/t. / Passiu exigible	#jDIV/0i			
Ingressos de l'entitat fiscalitzada i dependents	2.134.549,25	2.248.194,95	g) Desp. financeres / Pass.exig.				
Ingressos d'altres entitats públiques	405.077,01	469.694,99	<b>Indicadors pressupostaris</b>	<b>Exerc. 11</b>	<b>Exerc. 10</b>		
Ingressos de fora del sector públic	3.960.038,08	4.619.672,66	h) Modif. / Total crèd.inicials				
<b>Total d'ingressos de l'exercici</b>	<b>6.499.664,34</b>	<b>7.337.562,60</b>	i) Ingr.cap.4,7 i 9 / Tot.desp.mer.				
<b>Drets de cobrament respecte de l'entitat fiscalitzada:</b>			j) Desp.cap.1 / Tot.desp.mer.				
Drets de cobr.respecte de l'entitat fiscalitzada	1.769.432,00	1.419.758,73	k) Desp.cap.3 i 9 / Tot.desp.				
Termini mitjà de cobrament (dies)	302,57	230,50	l) Desp.cap.6 i 7 / Tot.desp.mer.				
<b>Nombre de treballadors i cost mitjà</b>			a) Ràtio d'immobilització	g) Cost del finançament			
Nombre mitjà de treballadors	31,0	46,0	b) Ràtio de liquiditat	h) Coherència pressupost			
Mitjana de despesa de personal	80.396,33	61.539,79	c) Ràtio de tresoreria	i) Dependència financera			
			d) Ràtio de solvència	j) Cost de personal			
			e) Ràtio d'endeutament	k) Carrega financera			
			f) Estructura endeutament	l) Grau d'inversió			

Dades de la Fundació adaptades al model de liquidació pressupostària de la UIB



<b>Denominació de l'entitat:</b>		<b>Exercici 2011</b>
<b>CONSORCI PER AL FOMENT D'INFRAESTRUCTURES UNIVERSITÀRIES</b>		
Tipus d'entitat: consorci	Data constitució: 23 de setembre de 2004	CIF: Q0700493J
Normativa que autoritza la seva creació: Acord de Consell de Govern de la CAIB de 23 de setembre de 2004.		
Objecte social: la construcció i la rehabilitació d'infraestructures universitàries i l'equipament d'instal·lacions i centres universitaris		
Adscripció: Conselleria d'Educació i Cultura		
Entitats participants: la Comunitat Autònoma de les Illes Balears i la Universitat de les Illes Balears.		
Participació de l'entitat fiscalitzada en el capital de l'entitat:		% participació de l'entitat:
Aportacions procedents de l'entitat fiscalitzada durant l'any:		% sobre els ingressos totals:
Òrgan competent per a l'aprovació dels comptes: el Consell de Direcció		
Data d'aprovació dels comptes anuals: s.d.		Rendició dels comptes dins el termini legal: s.d.
Informe d'auditoria externa: Sí	Firma d'auditoria: TAM Auditores Asociados S.L.P.	
Opinió de l'informe: favorable amb excepcions		Tipus d'excepcions: financeres i de legalitat

**OBSERVACIONS:**

De l'anàlisi dels comptes anuals realitzat per l'ISCIB es destaca:

b) A l'epígraf d'ingressos a distribuir el COFIU presenta 325 milers d'euros com a subvencions de capital que representen la diferència entre el dret de cobrament amb la CAIB i l'import executat de les obres.

b) L'entitat no ha aprovat cap pressupost ni modificació pressupostària per a l'exercici 2011, en contra del que estableixen els seus Estatuts.

L'excepció de l'informe d'auditoria externa és la següent:

a) L'import reflectit a l'epígraf "Inversions en empreses del grup i associades a llarg termini" i a l'epígraf "Inversions financeres a curt termini" és conseqüència dels convenis de col·laboració financera signats entre la Conselleria d'Educació i Cultura del Govern de les Illes Balears i el COFIU durant els exercicis 2005, 2006 i 2009. No obstant això, el Consorci reflecteix únicament l'import del deute de la CAIB i ignora l'import del deute corresponent als interessos dels convenis signats en els exercicis 2005 i 2006.

BALANÇ DE SITUACIÓ A 31 DE DESEMBRE DE 2011				
ACTIU	Exercici 2011	% / Total	Exercici 2010	Var. 11-10
<b>A) Actiu no corrent</b>	<b>8.921.100,12</b>	<b>87,4%</b>	<b>8.561.278,23</b>	<b>4,2%</b>
I. Immobilitzat intangible				
II. Immobilitzacions materials	647,61	0,0%	2.780,02	-76,7%
III. Inversions immobiliàries				
IV. Inversions en empreses del grup				
V. Inversions financeres a llarg termini	8.920.452,51	87,4%	8.558.498,21	4,2%
VI. Altres conceptes d'actiu no corrent				
<b>B) Actiu corrent</b>	<b>1.287.602,26</b>	<b>12,6%</b>	<b>2.363.186,32</b>	<b>-45,5%</b>
I. Actius no corrents mant. per a la venda				
II. Existències				
III. Deutors comercials i altres ctes. a cobrar			89.126,63	-100,0%
IV. Inversions financeres temporals	854.432,53	8,4%	684.962,64	24,7%
V. Tresoreria	433.169,73	4,2%	1.589.097,05	-72,7%
V. Ajusts per periodificació				
<b>Total actiu</b>	<b>10.208.702,38</b>	<b>100,0%</b>	<b>10.924.464,55</b>	<b>-6,6%</b>
PASSIU	Exercici 2011	% / Total	Exercici 2010	Var. 11-10
<b>A) Fons propis</b>	<b>35.393,55</b>	<b>0,3%</b>	<b>85.329,67</b>	<b>-58,5%</b>
I. Capital subscrit				
II. Reserves	92.472,91	0,9%	85.027,09	8,8%
III. Resultats d'exercicis anteriors				
IV. Pèrdues i guanys	-57.079,36	-0,6%	302,58	-18964,2%
<b>B) Ingressos a distribuir en diversos exerc.</b>	<b>324.628,04</b>	<b>3,2%</b>	<b>612.673,42</b>	<b>-47,0%</b>
I. Subvencions de capital	324.628,04	3,2%	612.673,42	-47,0%
II. Altres ingressos a distribuir				
<b>C) Provisions per a riscos i despeses</b>				
<b>D) Creditors a llarg termini</b>	<b>8.920.452,51</b>	<b>87,4%</b>	<b>8.558.498,21</b>	<b>4,2%</b>
I. Deutes amb entitats de crèdit i valors	8.920.452,51	87,4%	8.558.498,21	4,2%
II. Altres deutes a llarg termini				
<b>E) Creditors a curt termini</b>	<b>928.228,28</b>	<b>9,1%</b>	<b>1.667.963,25</b>	<b>-44,3%</b>
I. Deutes amb entitats de crèdit i valors	855.102,98	8,4%	704.555,38	21,4%
II. Creditors comercials i altres	73.125,30	0,7%	963.407,87	-92,4%
<b>Total passiu</b>	<b>10.208.702,38</b>	<b>100,0%</b>	<b>10.924.464,55</b>	<b>-6,6%</b>

COMpte DEL RESULTAT ECONOMICOPATRIMONIAL DE L'EXERCICI 2011				
DEURE	Exercici 2011	% / Tot.	Exercici 2010	Var. 11-10
<b>A) DESPESES</b>	<b>846.176,41</b>	<b>100,0%</b>	<b>2.287.780,37</b>	<b>-63,0%</b>
<b>1. Despeses d'explotació</b>	<b>3.859,06</b>	<b>0,5%</b>	<b>7.693,12</b>	<b>-49,8%</b>
a) Aprovisionaments				
b) Despeses de personal				
c) Dotacions per amortitzacions d'immob.	2.132,41	0,3%	2.132,41	
d) Variació de provisions de tràfic				
e) Altres despeses de gestió	1.726,65	0,2%	5.560,71	-68,9%
<b>2. Despeses financeres</b>	<b>231.482,67</b>	<b>27,4%</b>	<b>185.087,73</b>	<b>25,1%</b>
a) Despeses financeres de deutes	231.482,67	27,4%	185.087,73	25,1%
b) Altres despeses financeres				
<b>3. Pèrdues i despeses extraordinàries</b>	<b>610.834,68</b>	<b>72,2%</b>	<b>2.094.999,52</b>	<b>-70,8%</b>
a) Despeses i pèrdues d'altres exercicis				
b) Altres despeses extraordinàries	610.834,68	72,2%	2.094.999,52	-70,8%
<b>Resultat de l'exercici (benefici)</b>			<b>302,58</b>	
<b>Total deure</b>	<b>846.176,41</b>		<b>2.288.082,95</b>	<b>-63,0%</b>
HAVER	Exercici 2011	% / Tot.	Exercici 2010	Var. 11-10
<b>B) INGRESSOS</b>	<b>789.097,05</b>	<b>100,0%</b>	<b>2.288.082,95</b>	<b>-65,5%</b>
<b>1. Ingressos d'explotació</b>	<b>250.404,96</b>	<b>31,7%</b>	<b>197.097,66</b>	<b>27,0%</b>
a) Import net de la xifra de negoci				
b) Subvencions a l'explotació	250.404,96	31,7%	197.097,66	27,0%
c) Altres ingressos de gestió				
<b>2. Ingressos financers</b>	<b>104,10</b>	<b>0,0%</b>	<b>6,84</b>	<b>1421,9%</b>
a) Subvencions de capital a resultats	538.587,99	68,3%	2.090.978,45	-74,2%
b) Altres ingressos extraordinaris				
<b>3. Guanys i ingressos extraordinaris</b>	<b>538.587,99</b>	<b>68,3%</b>	<b>2.090.978,45</b>	<b>-74,2%</b>
a) Subvencions de capital a resultats	538.587,99	68,3%	2.090.978,45	-74,2%
b) Altres ingressos extraordinaris				
<b>Resultat de l'exercici (pèrdua)</b>	<b>57.079,36</b>			
<b>Total haver</b>	<b>846.176,41</b>		<b>2.288.082,95</b>	<b>-63,0%</b>
Resultats d'explotació	246.545,90	-431,9%	189.404,54	30,2%
Resultats financers	-231.378,57	405,4%	-185.080,89	25,0%
<b>Resultats d'activitats ordinàries</b>	<b>15.167,33</b>	<b>-26,6%</b>	<b>4.323,65</b>	<b>250,8%</b>
<b>Resultats d'activitats extraordinàries</b>	<b>-72.246,69</b>	<b>126,6%</b>	<b>-4.021,07</b>	<b>1696,7%</b>
<b>RESULTAT DE L'EXERCICI</b>	<b>-57.079,36</b>	<b>100,0%</b>	<b>302,58</b>	<b>-18964,2%</b>





LIQUIDACIÓ DEL PRESSUPOST DEL CONSORCI PER AL FOMENT D'INFRAESTRUCTURES UNIVERSITÀRIES DE L'EXERC. 2011							COMPARACIÓ AMB L'EXERCICI 2010				
Ingressos	Previsions inicials	Modificacions	Previsions definitives	Ingressos meritats	Ingr. mer./ Tot. ingr.	Grau execució	Previsions inicials 2010	Var.11-10 prev. inic.	Ingressos meritats 2010	Dif. ingressos meritats 11-10	Var.11-10 ingr. mer.
3. Taxes, preus públics i altres ingressos											
4. Transferències corrents				250.404,96	24,1%				199.230,07	51.174,89	25,7%
5. Ingressos patrimonials				104,10	0,0%				6,84	97,26	1421,9%
<b>OPERACIONS CORRENTS</b>				<b>250.509,06</b>	<b>24,1%</b>				<b>199.236,91</b>	<b>51.272,15</b>	<b>25,7%</b>
6. Alienació d'inversions reals											
7. Transferències de capital				538.587,99	51,8%				2.088.846,04	-1.550.258,05	-74,2%
<b>OPERACIONS DE CAPITAL</b>				<b>538.587,99</b>	<b>51,8%</b>				<b>2.088.846,04</b>	<b>-1.550.258,05</b>	<b>-74,2%</b>
<b>OPERACIONS NO FINANCERES</b>				<b>789.097,05</b>	<b>75,9%</b>				<b>2.288.082,95</b>	<b>-1.498.985,90</b>	<b>-65,5%</b>
8. Actius financers											
9. Passius financers				250.542,61	24,1%				1.282.669,46	-1.032.126,85	-80,5%
<b>OPERACIONS FINANCERES</b>				<b>250.542,61</b>	<b>24,1%</b>				<b>1.282.669,46</b>	<b>-1.032.126,85</b>	<b>-80,5%</b>
<b>TOTAL</b>				<b>1.039.639,66</b>	<b>100,0%</b>				<b>3.570.752,41</b>	<b>-2.531.112,75</b>	<b>-70,9%</b>

Despeses	Crèdits inicials	Modificacions	Crèdits definitius	Despeses meritades	Desp. mer./ Total desp.	Grau execució	Crèdits inicials 2009	Var.10-09 crèd.inic.	Despeses meritades	Dif. despeses meritades 10-09	Var. 10-09 desp. mer.
1. Despeses de personal											
2. Despeses corrents en béns i serveis				1.726,65	0,1%				5.560,71	-3.834,06	-68,9%
3. Despeses financeres				231.482,67	15,1%				185.087,73	46.394,94	25,1%
4. Transferències corrents											
<b>OPERACIONS CORRENTS</b>				<b>233.209,32</b>	<b>15,2%</b>				<b>190.648,44</b>	<b>42.560,88</b>	<b>22,3%</b>
5. Inversions reals				612.967,09	40,0%				2.097.131,93	-1.484.164,84	-70,8%
7. Transferències de capital											
<b>OPERACIONS DE CAPITAL</b>				<b>612.967,09</b>	<b>40,0%</b>				<b>2.097.131,93</b>	<b>-1.484.164,84</b>	<b>-70,8%</b>
<b>OPERACIONS NO FINANCERES</b>				<b>846.176,41</b>	<b>55,3%</b>				<b>2.287.780,37</b>	<b>-1.441.603,96</b>	<b>-63,0%</b>
8. Actius financers											
9. Passius financers				684.962,64	44,7%					684.962,64	
<b>OPERACIONS FINANCERES</b>				<b>684.962,64</b>	<b>44,7%</b>					<b>684.962,64</b>	
<b>TOTAL</b>				<b>1.531.139,05</b>	<b>100,0%</b>				<b>2.287.780,37</b>	<b>-756.641,32</b>	<b>-33,1%</b>

DADES SIGNIFICATIVES			Indicadors patrimonials		Composició de l'accionariat de l'entitat a 31/12/11		
Conceptes	2011	2010	2011	2010	Entitat accionista	Import capital	% partic.
<b>FONS DE MANIOBRA</b>	<b>359.373,98</b>	<b>695.223,07</b>	a) Immobilitzat / Total actiu	87,4%	78,4%		
<b>Composició dels passius exigibles:</b>			b) Act.circ. - Exist./ Pass. circ.	138,7%	141,7%	n.p.	n.p.
Deutes amb entitats financeres	9.775.555,49	9.263.053,59	c) Tresoreria / Passiu circulant	46,7%	95,3%		
Altres deutes	73.125,30	963.407,87	d) Actiu / Passiu exigible	103,7%	106,8%		
<b>Total passiu exigible</b>	<b>9.848.680,79</b>	<b>10.226.461,46</b>	e) Passiu exigible / Total passiu	96,5%	93,6%		
<b>Procedència dels ingressos rebuts durant l'exercici:</b>			f) Creditors c/1 / Passiu exigible	9,4%	16,3%		
Ingressos de l'entitat fiscalitzada i dependents			g) Desp. financeres / Pass. exig.	2,4%	1,8%		
Ingressos d'altres entitats públiques	788.992,95	2.288.076,11	<b>Indicadors pressupostaris</b>	<b>2011</b>	<b>2010</b>	<b>Total</b>	
Ingressos de fora del sector públic	104,10	6,84	h) Modif. / Total crèd.inicials				
<b>Total d'ingressos de l'exercici</b>	<b>789.097,05</b>	<b>2.288.082,95</b>	i) Ingr.cap.4.7 i 9 / Tot desp.mer.	67,9%	156,1%		
<b>Drets de cobrament respecte de l'entitat fiscalitzada i dependents:</b>			j) Desp.cap.1 / Tot desp.mer.				
Drets de cobr.respecte de l'entitat fiscalitzada i dep.			k) Desp.cap.3 i 9 / Tot desp.mer.	59,9%	8,1%		
Termini mitjà de cobrament			l) Desp.cap.6 i 7 / Tot desp.mer.	40,0%	91,7%		
<b>Nombre de treballadors i cost mitjà</b>			a) Ràtio d'immobilització		g) Cost del finançament		
Nombre mitjà de treballadors			b) Ràtio de liquidtat		h) Coherència pressupost		
Milijana de despesa de personal			c) Ràtio de tresoreria		i) Dependència financera		
			d) Ràtio de solvència		j) Cost de personal		
			e) Ràtio d'endeutament		k) Càrrega financera		
			f) Estructura endeutament		l) Grau d'inversió		



Dades del Consorci adaptades al model de liquidació pressupostària de la UIB





## **VII. AL·LEGACIONS**





Sr. Síndic Major  
Sindicatura de Comptes  
de les Illes Balears

Senyor,

En resposta a l'informe provisional anual realitzat a la Universitat corresponent a l'exercici 2011, la Universitat formula les al·legacions següents:

## I. INTRODUCCIÓ

### 4. RENDICIÓ DE COMPTES

*«Els comptes anuals s'han formulat segons l'antic PGCP estatal i no segons el nou Pla de Comptabilitat Pública (Ordre EHA/1037/2010, de 13 d'abril, per la qual s'aprova el PGCP).»*


La Universitat no ha formulat els comptes anuals segons el nou pla perquè, una vegada valorats els canvis tècnics i de gestió que representa, com que la UIB és una entitat vinculada a la comunitat autònoma de les Illes Balears, es va prendre la decisió d'esperar i abordar el canvi el mateix moment que ho faci aquesta; d'aquesta manera s'espera posar les bases pels canvis de caràcter tècnic necessaris, i per altra banda, poder compartir i resoldre determinats aspectes amb els criteris que apliqui la comunitat autònoma de les Illes Balears.

*«Els comptes anuals de 2011 de les entitats dependents no s'han inclòs en els comptes anuals de la UIB.»*

La UIB aprova els pressuposts consolidats amb la incorporació de les dues fundacions que considera dependents (FUGUIB i FUE), i tenim intenció d'integrar els seus comptes anuals dins el Compte general de la UIB de l'exercici actual.

Pel que fa a les altres dues entitats, Fundació Càtedra Iberoamericana a la UIB i el Consorci Foment Infraestructures Universitàries (COFIU), volem recordar que a la primera la UIB ni hi té la majoria del patronat ni fou la institució que hi tingué una més gran col·laboració econòmica, fets que fan que no en tingui un control efectiu.

Respecte al COFIU, volem informar que es troba en procés de dissolució, motiu pel qual entenem que ja no s'hauran de retre més comptes anuals. Tot i això, també volem recordar que la Universitat ni exerceix la presidència del Consorci ni n'aprova cap



aportació econòmica, motius que entenem que són més que suficients perquè sigui considerada una entitat dependent de la comunitat autònoma de les Illes Balears.

## II. UNIVERSITAT DE LES ILLES BALEARS

### 1. PRESSUPOST INICIAL I LES SEVES MODIFICACIONS

*«L'expedient 177 de generació de crèdit és en realitat, un suplement de crèdit o crèdit extraordinari, atès que es doten partides genèriques de l'exercici contra romanent genèric de l'exercici anterior. El finançament d'aquesta modificació no es correspon amb el tipus d'ingressos que poden donar lloc a generacions de crèdit».*

Aquesta modificació la Universitat considera que no és ni crèdit extraordinari ni suplement de crèdits, atès que d'acord amb els criteris de la Llei general pressupostària i d'acord amb el que estableix la Intervenció General de l'Administració de l'Estat, aquest tipus de modificacions pressupostàries, tant a l'Estat com als organismes autònoms, són figures que responen a la necessitat de realitzar una despesa que no es pugui demorar fins a l'exercici següent i per a la qual no hi hagi crèdit o sigui insuficient i no ampliable el consignat i la dotació del qual no sigui possible a través de les altres modificacions previstes a la normativa que cal aplicar.

En el cas de l'expedient que ens ocupa, es tracta d'una incorporació per aplicació de romanents de crèdit (diferència entre el romanent líquid de tresoreria i les incorporacions de romanents de crèdit específics i especials) que es destina per ordre de la Rectora a finançar una sèrie de despeses de subministraments i serveis i no una única despesa concreta, específica i determinada, no prevista als crèdits inicials.

*«A l'expedient 5 de tipus bestreta, no consta cap formalització documental (exigida per les normes d'execució) de què les disponibilitats de tresoreria permetin la concessió de la bestreta, tampoc ens consta cap sobre la raonabilitat del supòsit per tal de garantir el compliment de les condicions que permetin la percepció de l'ingrés a la finalització del projecte.»*

Les normes d'execució pressupostària de la UIB per a l'any 2011 estableixen que «Excepcionalment, encara que no s'hagi dut a terme l'ingrés, i sempre que les disponibilitats de tresoreria ho permetin, el Consell de Direcció pot autoritzar una bestreta i generar crèdit, en cas que s'aporti documentació suficient que garanteixi el futur ingrés en qüestió».

Aquesta modificació fa referència a una bestreta de 558.910,72 euros per a la contractació de personal adscrit a les beques predoctorals per a la formació de personal investigador.

Les beques en vigor durant l'exercici 2011, objecte d'aquesta modificació pressupostària, corresponen a les convocatòries de 2007 i 2008 i estan publicades al BOIB núm. 75 extr. (Resolució núm. 9669), de 30 d'abril de 2007, i al BOIB núm. 65



(Resolució núm. 7963), de 13 de maig de 2008. Les resolucions d'aprovació d'aquestes subvencions especifiquen, entre altres dades, el nom del becari que tindrà la beca, l'import i el termini d'execució.

El fet que el període de beca sigui de quatre anys, que les resolucions estiguin signades el 2007 i el 2008 i que la Universitat sigui l'encarregada del pagament de les dues darreres anualitats, període de gaudi de la fase de contracte laboral, fa que aquesta disposi del temps suficient per fer les previsions de tresoreria pertinents per complir amb els requisits de les convocatòries. A més, cal afegir que el Govern balear sempre ha ingressat els imports establerts en aquestes convocatòries.

Per altra part, cal aclarir que l'aportació de documentació a què es refereixen les Normes d'execució és aquella que permetrà en el futur, si escau i una vegada acreditat que la UIB compleix els requisits que hagin fonamentat la concessió de la subvenció, servir de garantia per reclamar l'ingrés a l'organisme concedent.

En aquest sentit, entenem que l'expedient 5 conté la documentació suficient que exigeix la normativa de la Universitat, això és, l'aprovació per part del conseller d'Economia, Hisenda i Innovació de la proposta de resolució de la subvenció a favor de la UIB. S'adjunten la resolucions de convocatòria i les aprovacions de les subvencions esmentades (Documents 1 i 2).

*«Les generacions de crèdits dels expedients 64, 99, 149 i 331 estan finançades parcialment per romanents de tresoreria detallats com a reconeixements de drets generats en anys anteriors a la liquidació del pressupost de 2010, la qual cosa respon a la figura d'incorporació de romanents.»*

Aquests expedients de modificació de crèdit, si s'observa l'annex 5, pàgines 106 i 107 del Compte de liquidació de la UIB 2011, es pot comprovar que estan col·locats a la columna d'Incorporació de romanents.

Si bé és cert que a la pàgina 5 de la Memòria econòmica i amb la intenció de deixar especificat l'import de la incorporació dels romanents especials i específics de l'exercici, es va posar, segurament per error, l'import de la partida 873 a la columna de crèdits generats per ingressos. Però atès que el capítol 8 correspon a Actius financers, i l'article 87 es denomina Romanents de tresoreria, crec que està suficientment especificat que aquestes modificacions són incorporacions de crèdit per romanents. S'adjunta còpia de l'annex 5 del Compte (Document 3).

*«La memòria explicativa dels expedients de transferències de crèdit núm. 91 i 217 és insuficient. A l'expedient núm. 99 no hi figura memòria.»*

En relació amb l'expedient 99, cal dir que és un d'aquests expedients «resum» de totes les modificacions pressupostàries que fem durant tot el mes. És, en concret, el resum del mes de març, i evidentment, segons la documentació que consta al Servei de Pressupost i Tresoreria de la Universitat, l'expedient conté la memòria i la documentació acreditativa corresponent.

Tal vegada en el transcurs dels treballs de l'auditoria es va produir una confusió entre els interlocutors de la Universitat i de la Sindicatura en relació amb aquests tipus



d'expedients. Són els que contenen les partides sustentades per un ingrés. Cadascun d'aquests ingressos forma un expedient, un expedient voluminós, allà on s'inclou el Reconeixement de drets, l'Ordre d'ingrés, la legislació que l'empara (BOE, BOIB, conveni, factura, etc.), el justificant bancari, la relació partida ingrés - partida de despeses - programa, si hi ha retenció del 20% de la UIB o no, etc.

Per una qüestió d'estalvi (en paper, en tòner i en temps) i de duplicitat de documentació a l'hora d'elaborar el resum mensual no es fan còpies del contingut de l'expedient. No obstant això, s'adjunta la de l'expedient 99 (Document 4).

## 2. EXECUCIÓ DEL PRESSUPOST

### A. Execució d'ingressos

*«No s'han reconegut comptablement com a ingressos pressupostaris en el capítol de transferències de capital i corrents, les transferències de la CAIB previstes en els acords i convenis per al finançament dels edificis Jovellanos i Científicotècnic, i que estan subjectes a tres contractes denominats de cessió de crèdit...»*

El pressupost inicial de la UIB preveu com a ingressos per transferències nominatives de la comunitat autònoma de les Illes Balears únicament les corresponents a la Direcció General d'Universitat i Modernització Educativa de la Conselleria d'Educació i Cultura, amb una diferència que es refereix a les quantitats corresponents als contractes de cessió de crèdit que la comunitat autònoma de les Illes Balears no ingressa a la UIB, sinó que directament ingressa a l'entitat Banc de Crèdit Local per raó dels compromisos d'inversió pluriennals de la comunitat autònoma de les Illes Balears contrets els anys 2000, 2002 i 2005 amb motiu d'aquests contractes: per això entenem que no les podem reflectir en el pressupost.

Vegeu certificat del BBVA on consten els pagaments per aquests conceptes realitzats directament per la comunitat autònoma de les Illes Balears (Document 5).

*“La UIB va signar el 2011 un conveni amb la comunitat autònoma de les Illes Balears en matèria d'actuacions per al desenvolupament de les inversions de l'Estat a les Illes Balears, per a la construcció i l'equipament d'un laboratori Universitat-Empresa. La UIB ha reconegut la totalitat de l'import del conveni (2.500 milers d'euros), encara que les despeses projectades no hagin estat contractades. La comunitat autònoma de les Illes Balears no va reconèixer el 2011 cap obligació envers la UIB derivada d'aquest conveni”.*

La UIB va reconèixer el dret atès que per a la posada en marxa del projecte és condició prèvia l'existència de crèdit, en posterioritat per qüestions no imputables a la Universitat el projecte s'ha endarrerit i en l'actualitat està demanada una pròrroga de l'execució del mateix fins a finals de l'exercici 2013.

### B. Execució de despeses





*«No s'han imputat com a despeses pressupostàries, pagaments de compromisos de tres contractes de cessió de crèdit. El pressupost de despeses s'ha d'incrementar amb l'import d'aquests pagaments (1.731 milers d'euros dels quals 747 milers d'euros corresponen al capítol de despeses financeres).»*

Aquesta incidència està vinculada amb l'execució d'ingressos que hem comentat abans i no s'ha comptabilitzat per la raó exposada anteriorment; entenem que aquesta correcció no afecta el resultat pressupostari.

## 5. BALANÇ DE SITUACIÓ

### A. Actiu

#### Despeses a distribuir en diversos exercicis.

*«El reconeixement del saldo creditor representat pels interessos futurs derivats de les operacions d'endeutament no és procedent, atès que el seu reconeixement comptable s'ha de produir en el moment de la seva meritació, contra resultats de l'exercici corresponent».*

Efectivament, la UIB ha reconegut el saldo creditor dels interessos futurs derivats de les operacions d'endeutament amb càrrec al compte 2720 i abonament a 1760 (428.044,56) i 1770 (5.724.116,79) per un total de 6.152.161,35 euros, corresponent a:

Contracte de préstec Banc de Santander Central Hispano: 428.044,56 euros

Contracte cessió crèdit amb el Banc de Crèdit Local de data 23 de març de 2000:  
5.526.920,92 euros

Contracte cessió crèdit amb el Banc de Crèdit Local de data 7 de desembre de 2005:  
197.195,87 euros

Es regularitzarà a l'obertura de l'exercici 2012 aquest assentament.

### B. Passiu

#### Endeutament i altres passius exigibles.

*«L'import estimat de taxes de llicències urbanístiques pendents de pagament és de 951 milers d'euros, mentre que la UIB només ha fet una provisió de 175 milers d'euros, per la qual cosa la manca de provisió és de 775 milers d'euros».*

La immensa majoria dels edificis i de les obres del campus són anteriors a 2006. Des d'aleshores, per a les obres que s'hi han fet s'ha demanat la corresponent llicència d'obres a l'Ajuntament. Per això, i d'acord amb els articles 66 i següents de la Llei 58/2003, de 17 de desembre, general tributària, els imports corresponents a aquestes llicències no són exigibles a la UIB perquè han prescrit. Tot i això, la UIB manté una



provisió de 175.000 euros, quantitat més que suficient per fer front a la regularització de les obres executades al campus.

Ja s'han iniciat les gestions de petició de prescripcions, de manera que esperam que en els propers anys aquest tema estarà resolt.

### Provisions per riscos i despeses.

*«No s'ha constituït cap provisió per al recurs contenciós administratiu interposat per FCC Construcción, SA contra la UIB, l'Ajuntament de Palma, el Consejo Superior de Deportes, la CAIB i el Consell de Mallorca, perquè aportin fons per fer front al compliment de la condemna pel judici ordinari 1339/06 (622 milers d'euros, més els interessos i les costes).»*

L'entitat FCC CONSTRUCCIÓN, SA, va promoure recurs contenciós administratiu núm. 578/2010, procediment ordinari, davant la Sala contenciosa administrativa del TSJIB, contra l'AJUNTAMENT DE PALMA, EL CONSELL SUPERIOR D'ESPORTS, LA UNIVERSITAT DE LES ILLES BALEARS, EL GOVERN DE LES ILLES BALEARS (CONSELLERIA DE CULTURA, EDUCACIÓ I ESPORTS) I EL CONSELL DE MALLORCA, en la seva qualitat de membres del patronat vitalici de la FUNDACIÓ JOCS MUNDIALS UNIVERSITARIS UNIVERSÍADA - PALMA DE MALLORCA 1999, per la denegació presumpta i en el cas de la Universitat, expressa, de les sol·licituds a les dites administracions «que s'acordés dotar a aquesta Fundació dels fons suficients per fer front al pagament a FCC CONSTRUCCIÓN S.A. de la quantitat de SIS-CENTS VINT-I-UN MIL CINC-CENTS TRENTA-DOS EUROS, AMB VUITANTA-SIS CÈNTIMS (621.532,86 €), més els interessos de demora i les costes del Judici Ordinari nº 1339/2006 seguit davant el Jutjat de 1ª Instància nº 14 de Palma de Mallorca i la seva execució (nº 159/2009) en compliment de la condemna efectuada a la Fundació en l'indicat procediment, o si escau en la part o proporció que correspongui a cada Administració. O alternativament, ingressar aquest import en el compte de consignacions del jutjat en què se segueix aquest procediment».

El dia 24 de setembre de 2012 es traslladà a l'Ajuntament de Palma, perquè contestàs la demanda presentada per l'entitat FCC CONSTRUCCIÓN, SA.

El dia 17 d'octubre de 2012 l'Ajuntament de Palma va contestar la demanda, manifestant al SUPPLICO de la contestació el següent: «Que habiendo por presentado este escrito, lo admita con sus copias y documentos acompañados; tenga por evacuado el trámite de contestación a la demanda y justificando la satisfacción extrajudicial de la actora con devolución del expediente administrativo; y, previos los trámites a que hubiera lugar, proceda al archivo de los presentes autos.» L'actuació era fruit d'haver fet, el dia 15 d'octubre de 2012, una transferència al compte judicial habilitat a l'efecte al banc BBVA de la totalitat de la quantia que es devia a l'entitat FCC CONSTRUCCIÓN, SA, que pujava a 1.036.311,88 euros. S'adjunta escrit de contestació a la demanda (Document 6).

El dia 15 d'octubre de 2012, paral·lelament, en vista de la consignació judicial efectuada per l'Ajuntament de Palma el mateix dia, la representació processal de l'entitat FCC CONSTRUCCIÓN, SA, va presentar un escrit de conformitat al Jutjat de Primera



Instància nº 14 de Palma, en el qual s'expressava, al SUPPLICO, en els termes següents: «Que habiendo por presentado este escrito, lo admita con sus copias y documentos acompañados; tenga por cubierto el requerimiento de pago y por ingresado el total en la cuenta judicial al objeto de que se ponga a disposición de la parte actora y se de por finalizado el procedimiento, con expreso levantamiento de los embargos vigentes hasta la fecha». S'adjunta escrit de conformitat presentat davant el Jutjat de Primera Instància nº 14 de Palma (Document 7).

El dia 24 d'octubre de 2012, la representació processal de l'entitat FCC CONSTRUCCIÓN, SA, també va presentar un escrit de conformitat a la Sala contenciosa administrativa del TSJIB, en el qual s'expressava, al SUPPLICO, de la forma següent: «Que habiendo por presentado este escrito, se sirva admitirlo, tenga por formuladas las manifestaciones en el mismo contenidas, en el sentido que se han satisfecho extraprocesalmente las pretensiones de mi mandante, dictando previos los trámites oportunos, la resolución que en derecho sea procedente». S'adjunta escrit de conformitat presentat davant la Sala contenciosa administrativa del TSJIB (Document 8).

Com a conseqüència de tot el que hem exposat anteriorment, i en espera de la corresponent resolució judicial, l'entitat FCC CONSTRUCCIÓN, SA, ha manifestat de forma expressa la satisfacció extraprocessal de les seves pretensions, i ha sol·licitat, així mateix, tenir per finalitzat el procediment.

*«Al tancament de l'exercici 2011 no s'havia dotat cap quantitat per l'acta de conciliació de 10/02/12 (procediment laboral 176/2010) que reconeixia una indemnització de 4 milers d'euros per acomiadament improcedent d'un treballador».*

En relació amb el Procediment laboral núm. 176/2010 (acomiadament), seguit davant el Jutjat social núm. 3 de Palma, relatiu a drets, a instància de la senyora [redacted] s'havia assenyalat, per Decret d'11 de novembre de 2011, dictat per la secretària judicial, acte de conciliació i, si esqueia, acte de judici per al dia 4 d'abril de 2012.

El dia 10 de febrer de 2012, a iniciativa de la part actora, senyora [redacted] i de la representació lletrada d'aquesta universitat, es va celebrar acte de conciliació, en què ambdues parts manifestaren tenir per saldades i liquidades les quanties d'indemnització amb la percepció de 4.000 euros i per resolta la relació de treball a dia trenta-u d'octubre de dos mil onze. S'adjunta l'acta de la conciliació (Document 9).

El dia 10 de febrer de 2012, per Decret de la secretària judicial, es va acordar l'avenença aconseguida entre les parts el dia de la data i l'arxiu de les actuacions. S'adjunta el decret esmentat (Document 10).

### **Creditors a curt termini**

*«El deute a curt termini del préstec bancari (343 milers d'euros) i de les operacions de cessions de crèdit i dels préstecs reemborsables (1.439 milers d'euros) està distribuït entre els epígrafs "Deutes amb entitats de crèdit" (823 milers d'euros) i "Altres*



*creditors" (959 milers d'euros) sense que la seva distribució obeeixi al fet que el seu origen sigui un finançament amb entitats de crèdit o amb altres institucions».*

L'epígraf «Deutes amb entitats de crèdit» es correspon amb el total dels comptes 5260 «Interessos a curt termini de deutes amb entitat de crèdit», per 565.334,76 euros, i 5200 «Deutes a curt termini amb entitats de crèdit», per 257.576,61 euros, i l'epígraf «Altres creditors», al total del compte 5210 «Deutes a curt termini», per 959.379,37 euros. Efectivament, s'han comptabilitzat de forma errònia 479.663,17 euros de provisió dels interessos a curt termini dels contractes de cessió de crèdit, que s'haurien d'haver comptabilitzat al compte 5210 «Deutes a curt termini». A l'obertura de l'exercici 2012 es regularitzarà aquesta incorrecta imputació.

*«El compte de deutes per interessos hauria de recollir 728 milers d'euros dels interessos meritats no vençuts del préstec del BSCH, dels contractes de cessió de crèdit i del préstec Innocampus, i afectar el resultat de l'exercici com a despeses financeres».*

D'acord amb les indicacions de la SCIB, es tindrà en compte en futurs exercicis la comptabilització a resultats de l'exercici com a despeses financeres dels interessos dels deutes pel principi de meritació i no pel seu venciment.

*«A la composició de l'import del compte 409 "Creditors pendents d'aplicar a pressupost" figuren factures de la FUEIB, per a la realització de les activitats determinades en dos convenis amb la CAIB (175 i 65 milers d'euros), les subvencions dels quals ja varen ser pagades per la CAIB».*

Aquesta situació s'ha regularitzat el 2012 i es tindrà en compte en exercicis futurs.

## **6. COMPTE DE RESULTAT ECONOMICOPATRIMONIAL**

*«No s'han imputat despeses financeres de l'exercici, mitjançant la constitució de la corresponent provisió, els interessos meritats i no vençuts del préstec del BSCH».*

D'acord amb les indicacions de la SCIB, es tindrà en compte en futurs exercicis la comptabilització a resultats de l'exercici com a despeses financeres dels interessos dels deutes pel principi de meritació i no pel seu venciment.

*«No es periodifiquen, segons el principi de meritació, despeses i ingressos de l'exercici corrent i no vençuts al tancament (consums, subministraments, serveis, lloguers...). Tampoc es periodifiquen cobraments de serveis que es realitzaran l'exercici següent, com a ingressos anticipats».*

Fins ara la Universitat no ha periodificat aquestes despeses ni els ingressos de serveis no vençuts al tancament, atès que entenem que els efectes en el resultat economicopatrimonial són insignificants, per tal com es produeix un decalatge entre exercicis que es compensa. Prenem nota de la incidència i es tindrà en compte en exercicis futurs.



### III. ENTITATS DEPENDENTS I VINCULADES

*«Retre els comptes anuals de les entitats dependents en temps i forma.»*

*»Disposar que la CAIB o la UIB aprovin el pressupost anual d'ingressos i de despeses de les fundacions i consorcis dependents».*

En relació amb aquestes recomanacions, la UIB entén que ret els comptes i/o n'aprova els pressuposts dins el termini i en la forma escaient de les entitats dependents i/o vinculades sobre les quals té un control efectiu. En aquest sentit, tant la Fundació General de la UIB com la Fundació Universitat-Empresa de les Illes Balears, es troben en aquest apartat.

Pel que fa a les altres dues, volem recordar que a la Fundació Càtedra Iberoamericana la UIB ni hi té la majoria del patronat ni és la institució que hi tingué una més gran col·laboració econòmica, fets que fan que la UIB no tingui un control efectiu d'aquesta fundació. Tot i això, tornarem insistir en la necessitat de vetllar pel compliment de la recomanació de la Sindicatura.

Respecte al Consorci Foment Infraestructures Universitàries, està en procés de dissolució, motiu pel qual entenem que ja no s'hauran de retre més comptes anuals. Tot i això, també volem tornar a recordar que la UIB ni n'exerceix la presidència ni n'aprova cap aportació econòmica –totes són de la comunitat autònoma de les Illes Balears–, motius que la UIB entén com a més que suficients perquè sigui considerada una entitat dependent de la comunitat autònoma de les Illes Balears.


*«Integrar, si escau, els comptes anuals i la liquidació del pressupost de les fundacions i consorcis dependents en el Compte general de la CAIB o de la Universitat.»*

Respecte a aquesta recomanació, la UIB aprova els pressuposts consolidats amb la incorporació de les dues fundacions que considera dependents (FUGUIB i FUE), i tenim intenció d'integrar els seus comptes anuals dins el Compte general de la UIB l'exercici actual. Respecte a la Fundació Càtedra Iberoamericana i al COFIU, val l'apreciació feta a l'apartat anterior.

*«Realitzar les anotacions comptables pertinents per tal de corregir les incidències exposades, i procurar la seva detecció i esmena en exercicis posteriors».*

La Universitat pren nota d'aquesta recomanació, i ho tindrà en compte. Això no obstant, volem recordar que dins el procés de dissolució del COFIU i pel que fa a aquest consorci, aquestes incidències hauran de quedar, inevitablement, resoltes.

*«Realitzar i retre de totes les fundacions dependents informes de legalitat d'auditoria externa.»*



Respecte a això, tornam a incidir en les apreciacions exposades a l'apartat primer, en el sentit que podem garantir el compliment d'aquesta recomanació en aquelles entitats que realment són dependents i/o vinculades, però difícilment el podem garantir en aquelles entitats sobre les quals la UIB no té un control efectiu, motiu pel qual entenem que tampoc haurien de ser ni dependents ni vinculades.

## V. CONTRACTACIÓ ACTUACIONS PREPARATÒRIES

### Informes i resolucions prèvies

*«Als expedients 1, 2 i 3 (pròrrogues de contractes que es realitza per en els anys 1999, 2008 i 2009, respectivament), no figura cap informe justificatiu de la necessitat i legalitat de les esmentades pròrrogues»*

Els contractes 1 i 2 són contractes de lloguer, la naturalesa dels quals està regulada pel dret privat.

Una addenda de contracte és una actuació que, si escau, es dóna amb posterioritat a l'adjudicació i formalització del contracte, per tant, pertany ja al procés d'execució i, en aquest sentit, no és d'aplicació la normativa vigent en matèria de contractació administrativa.

El contracte 3, es tracta d'un contracte de serveis de quantia menor (300 euros/mes i 40 euros per retirada i reposició de contenidor).

La sistemàtica que segueix aquesta universitat respecte a la justificació d'una addenda de contracte és la que legalment està establerta a la Llei, en els contractes de procediment negociat i procediment obert. Respecte als contractes menors i els contractes privats, aquests es modifiquen si hi ha acord de la Gerència, de la qual es demana l'autorització.

No obstant això, recollim la recomanació de la Sindicatura en el sentit de sol·licitar informe al proponent del contracte per procedir a modificar-lo, amb independència de la quantia del contracte i del procediment de contractació que li correspongui.

*La fiscalització prèvia dels expedients 5, 6, 7, 8, 9, 10, 11, 12, 13, 14 i 15 la realitza la gerent de la UIB, la qual cosa contravé la necessària segregació de funcions en l'exercici del control intern.*

El control intern dels ingressos i de les despeses de la Universitat correspon al/la Gerent, sota la supervisió de la Comissió Econòmica del Consell de Govern. La fiscalització prèvia de les despeses la realitza directament la Gerent de la Universitat. Respecte al control de gestió i procediment, aquest es duu a terme a través del/de la Gerent, d'acord amb els articles 158, 159 i 160 dels Estatuts de la Universitat de les Illes Balears, aprovats per Decret 64/2010, de 14 de maig, i amb l'article 79 de la Llei



orgànica 4/2007, de 12 d'abril, per la qual es modifica la Llei orgànica 6/2001, de 21 de desembre, d'universitats.

*La pròrroga de l'expedient 4 es fa un cop exhaurit el termini màxim de durada establert al contracte (4 anys).*

La clàusula vuitena del contracte signat el 29 de juny de 2007 entre l'empresa Nova Àrea, SA, i la Universitat de les Illes Balears estableix: «*En cas que, per qualsevol causa, el contracte acabi, l'adjudicatari ha de continuar prestant el servei fins que no s'hagi produït la nova adjudicació. Aquesta pròrroga del servei no pot excedir de sis mesos des de la data d'acabament del contracte*».

El contracte intenta cobrir així la possible eventualitat que es pot produir entre la data de finalització del contracte i l'adjudicació del nou. No es tracta d'una pròrroga de contracte no recollida a la Llei, sinó de preveure una cobertura contractual extraordinària, únicament en l'espai de temps concret que, per diferents raons, hi pot haver entre la finalització formal d'un contracte i l'adjudicació del nou. És per això que és extraordinària, concreta i temporalment limitada (com a màxim durant 6 mesos).

No obstant això, volem manifestar que des de l'aprovació del TRLCSP i, precisament, per no entrar en conflicte amb l'article 303 del TRLCSP, s'ha suprimit dels contractes de serveis el paràgraf que feia referència a aquesta possible cobertura extraordinària, la qual cosa pot ser que ens ofereixi alguna dificultat si la circumstància per la qual va ser pensada en el seu moment es produeix.

*Als expedients 5 i 6 es justifica el procediment aplicat (obert amb criteris múltiples) d'acord amb l'article 155 de l'LCSP, el qual fa referència als casos en què els contractes d'obres poden ser adjudicats per procediment negociat.*

Efectivament, la justificació del procediment i forma fan menció a l'article 155 de la Llei de contractes del sector públic, es tracta d'un error material.

*A l'expedient 5 (Execució de l'obra de l'edifici Interdepartamental II al campus de la UIB) es va realitzar una acta de suspensió del tràmit de formalització del contracte (el 02/08/11) 42 dies després de la data d'adjudicació definitiva, atès que part dels terrenys on s'havia de fer l'obra no té la qualificació urbanística necessària, la qual cosa fa que s'hagi d'esperar a l'aprovació de la modificació del Pla Especial del Campus Universitari (en tramitació des del 6 de novembre de 2008) o la requalificació puntual dels terrenys. Tot això mostra deficiències en la planificació i en els informes tècnics del projecte.*

Vegeu els documents adjunts (Document 11).

*L'import de licitació de l'expedient 10 és de 228 milers d'euros, corresponent al cost del servei licitat durant un any. Atès que la durada inicial del contracte és de dos anys i*



*que es pot prorrogar per dos anys més, el valor estimat hauria de ser de 914 milers d'euros (art. 76.1 de la LCSP). No obstant això, s'ha tramitat amb el tipus de procediment corresponent.*

En l'actualitat ja tramitam els expedients de contractació, incloses les pròrrogues a l'import de licitació, com ens va recomanar anteriorment la Sindicatura de Comptes en data 13 de desembre de 2011. A partir d'aquest moment, hem corregit la deficiència formal i els expedients es tramiten de conformitat amb el que estableix l'article 88.1 del TRLCSP (76.1 de la LCSP).

*L'expedient 13 (subministrament d'un equip d'investigació, cofinançat pel MCIIN) es tramita com a negociat sense publicitat, amb negociació amb un únic licitador d'acord, segons l'informe justificatiu de la UIB, amb els articles 154 d) i 161.2 de la LCSP. No obstant això, cal observar que el darrer article dóna la possibilitat de fer contractes en funció de la quantia de la contractació (menor de 100.000 euros en cas de subministrament segons l'art. 157.f, no aplicable en el cas d'aquest expedient), mentre que el primer article es refereix a l'existència de raons tècniques que obliguen a la contractació d'un empresari determinat. No consta a l'expedient l'acreditació d'aquestes raons que impliquen l'adquisició d'aquest equip en particular (el PPT es limita a expressar les característiques concretes de la màquina finalment seleccionada mentre que el que ha de determinar són les necessàries de manera genèrica per aconseguir els objectius pretesos amb la investigació).*

L'article 154.d) de la LCSP fa referència a la possibilitat de subscriure contractes amb un únic empresari per raons tècniques o artístiques o per motius relacionats amb la protecció de drets d'exclusiva, com és el cas. Adjuntam informe tècnic del proponent en el qual aquest indica les característiques tècniques de l'equip científic que es pretén adquirir per raons de necessitat, així com el certificat d'exclusivitat de l'empresa fabricant del producte que és objecte d'aquesta contractació (Document 12).

*L'expedient 11 correspon a la pròrroga d'un contracte anual iniciat el 2009, que ja va ser objecte d'una pròrroga per un any, i es va esgotar d'aquesta manera la possibilitat d'ulteriors extensions temporals (art. 279.1 de la LCSP).*

Tal com ja vàrem comentar a l'informe de l'exercici anterior, efectivament vàrem incórrer en aquest error d'interpretació de l'article 279.1 de la LCSP. A partir d'aquest moment hem estat aplicant als contractes tramitats amb posterioritat els terminis de pròrroga dels contractes en el sentit indicat per la Sindicatura. Als contractes que ja estaven signats es mantenen les condicions pactades amb la intenció de no produir un perjudici a l'adjudicatari pel desequilibri que es podria donar entre les condicions de la licitació i dels contractes i la modificació de la vigència del contracte en el sentit indicat per la Sindicatura.





### *Contingut dels plecs*

*El PCAP de l'expedient 6 estableix com a criteri de valoració el preu ofert amb un màxim del 10% del total de la puntuació dels criteris d'adjudicació. La fórmula per determinar la seva ponderació fa que, pràcticament, no es facin diferències de més d'1,5 punts (en cas que l'oferta més baixa se situï al llindar de l'oferta temerària, -20% respecte al preu de licitació), per la qual cosa el preu és encara menys significatiu dins la valoració final. El resultat final ha estat l'adjudicació pel mateix preu que el de licitació*

El preu de licitació d'aquest subministrament, per raons d'estalvi econòmic, estava molt ajustat. Per tant, a l'hora d'establir els criteris de valoració, amb tota intenció, atès el que hem indicat, es va donar poc pes a la puntuació de la proposició econòmica, per tal de no incórrer en l'error d'establir un preu de licitació molt per davall dels preus de mercat actuals i, al mateix temps, evitar ofertes irreal.

*En el PCAP de l'expedient 9 es dona una contradicció en la puntuació atorgada a la possessió de certificats ISO. Segons el quadre resum del punt 17.1 (pàg. 6) la possessió de certificats ISO pot aconseguir una puntuació total de 5 punts, mentre que en el punt 17.2.5 «Forma d'avaluar les proposicions» (pàg.9) s'estableixen 4 punts.*


Es tracta d'un error material. Entenem que sense incidències d'interpretació, atès que és evident que preval la puntuació recollida en el quadre resum punt 17.1, ja que en sumar cada un dels apartats a valorar, el resultat correspon a la totalitat de la puntuació final, és a dir, 100 punts.

*El PCAP de l'expedient 14 no determina els criteris objectius per catalogar una proposició com a temerària o desproporcionada (art. 67.2.k de l'RGLCAP).*

Efectivament, es tracta d'una errada; hauríem d'haver determinat els criteris objectius per catalogar una proposició com a temerària o desproporcionada, en tractar-se d'un procediment obert amb un únic criteri de valoració: «Proposició econòmica».

*En el PPT dels expedients 6 i 10 manca l'expressió del preu de cada una de les unitats en què es desglossa el pressupost i el nombre estimat d'unitats a subministrar (art. 68.1.b de l'RGLCAP).*

En els PPT, especialment en els de serveis, como ara el del contracte pel servei d'atenció i manteniment dels equips informàtics indicat, es fa impossible determinar un preu unitari. És per això que s'estableix, com a mesura de valoració, en alguns casos, el preu per hora, quan això és possible segons les característiques del contracte. El mateix argument es pot aplicar al contracte número 6, en el qual la infraestructura objecte de contractació va aparellada amb multitud d'elements i serveis, la qual cosa fa molt difícil la seva valoració individualitzada.



## SELECCIÓ, ADJUDICACIÓ I FORMALITZACIÓ

### *Procediment, criteris i mesa de contractació*

*Els expedients 1, 2 i 3 són pròrrogues de contractes que es varen formalitzar en els anys 1999, 2008 i 2009, respectivament, els quals estableixen la possibilitat de pròrroga de comú acord, sense fixar-ne un límit temporal; aquesta indeterminació no pot ser admesa, atès que el termini és un element essencial de tota relació contractual.*

Els contractes 1 i 2 són contractes privats (lloguer). En aquest sentit ens remetem a la primera al·legació d'aquest informe. Respecte al contracte 3, estam d'acord amb la indicació de la Sindicatura. Aquest contracte, actualment, ja no està vigent.

*A l'expedient 4 (pròrroga d'un contracte formalitzat l'any 2007), la pròrroga es basa en una clàusula del contracte inicial que no té empara legal, per la qual cosa aquesta pròrroga no és procedent.*

La clàusula vuitena del contracte signat el 29 de juny de 2007 entre l'empresa Nova Àrea, SA, i la Universitat de les Illes Balears, estableix: «En cas que, per qualsevol causa, el contracte acabi, l'adjudicatari ha de continuar prestant el servei fins que no s'hagi produït la nova adjudicació. Aquesta pròrroga del servei no pot excedir de sis mesos des de la data d'acabament del contracte».

El contracte intenta cobrir així la possible eventualitat que es pot produir entre la data de finalització del contracte i l'adjudicació del nou. No es tracta d'una pròrroga de contracte no recollida a la Llei, sinó de preveure una cobertura contractual extraordinària, únicament en l'espai de temps concret que, per diferents raons, hi pot haver entre la finalització formal d'un contracte i l'adjudicació del nou. És per això que és extraordinària, concreta i temporalment limitada (com a màxim durant 6 mesos).

No obstant això, volem manifestar que des de l'aprovació del TRLCSP i, precisament, per no entrar en conflicte amb l'article 303 del TRLCSP, s'ha suprimit dels contractes de serveis el paràgraf que feia referència a aquesta possible cobertura extraordinària, la qual cosa pot ser que ens ofereixi alguna dificultat si la circumstància per la qual va ser pensada en el seu moment es produeix.

*Als expedients 6, 9 i 10, en la consideració de les puntuacions obtingudes pels licitadors de la proposta econòmica i dels criteris avaluable de forma automàtica aplicant fórmules, es varen detectar errors en algunes de les fórmules a aplicar. Les seves rectificacions van ser acordades d'ofici per les mesos respectives. Els acords de rectificació haurien d'haver estat adoptats per l'òrgan de contractació, responsable de l'aprovació dels plecs (art. 99.4 de la LCSP).*

Pel que respecta a l'expedient 6, es va fer una Resolució de la Rectora (se n'adjunta còpia) (Document 13) per la qual s'acordava la correcció d'errades en els plec i, a més, va donar lloc a una ampliació del termini de presentació d'ofertes.



Quant a les correccions dels expedients 9 i 10, com que es tractava d'errades materials que no afectaven les ofertes presentades, i seguint criteris d'eficàcia i d'economia processal, no es va considerar necessari la seva aprovació per l'òrgan de contractació i ho varen fer d'ofici les respectives meses.

*En el PCAP de l'expedient 9 es va detectar una errada durant el període de presentació de proposicions (referida al percentatge de baixa a partir del qual es considera una oferta temerària o desproporcionada), la modificació d'aquest percentatge va ser realitzada per la Mesa i no per l'òrgan de contractació (art. 99.4 de la LCSP).*


Com que es tractava d'una errada material, seguint criteris d'eficàcia i d'economia processal, no es va considerar necessària l'aprovació de la rectificació per l'òrgan de contractació i ho va fer la Mesa d'ofici.

*A l'expedient 6, en la puntuació dels criteris avaluable de forma automàtica aplicant fórmules (punt b.1.2 de l'apartat 15 del PCAP), la Mesa va observar que alguns licitadors havien presentat propostes d'aquest tipus com si fossin millores en els criteris no avaluable de forma automàtica. La mesa va avaluar aquestes propostes com a millores en aquest segon concepte. Això implica una desproporció en la puntuació, ja que les primeres es puntuen fins a 2 punts, mentre que si es tracta de millores fins a 15 punts.*

En referència a l'observació sobre una possible desproporció entre la puntuació del punt b.1.2 de l'apartat 15 respecte al punt c del mateix apartat, cal remarcar que el rang de puntuació del punt b.1.2 no és de fins a 2 punts com s'afirma a l'observació, sinó de 12 punts. És actualment un fet constatable que, dins de l'àmbit de les TIC, els sistemes d'emmagatzematge són un dels components de més elevat cost d'entre els equipaments de computació. D'aquesta manera es va voler reflectir als criteris de valoració, que el subministrament de les cabines d'emmagatzematge fos el component amb més punts a la valoració. D'altra banda al punt c se valoraven sobre un màxim de 15 punts les millores de tots els components de la solució, no només de l'emmagatzematge, no existint per tant una relació completa entre ells. Aleshores no apreciem cap descompensació en els valors de puntuació dels punts b.1.2 i c.

*L'expedient 12 correspon a un negociat sense publicitat, derivat d'un procediment obert sense cap oferta vàlida (art. 154.c de la LCSP). No consten a l'expedient les invitacions a tres empreses capacitades (com a mínim); es varen considerar les ofertes rebudes en el procediment anterior.*

A l'expedient es varen adjuntar tres pressuposts juntament amb l'informe del proponent (s'adjunta document 14), aquests pressuposts es varen sol·licitar pel procediment negociat:



EMPRESA	DATA DEL PRESSUPOST
Necten Electrónica, SA	16/11/10
Silgal Ibérica, SL	11/10/10
ESSEMTEC	23/11/10

Al procediment obert (exp. 25/10), només es varen presentar dues empreses a la licitació:

- Silgal Ibérica, SL
- Necten Electrónica, SA

D'aquestes dues empreses només va ser admesa Silgal Ibérica, SL, i l'empresa Necten Electrónica, SA, en va ser exclosa, per no haver presentat cap dels documents requerits al sobre A (documentació administrativa).

El termini de presentació d'ofertes del procediment obert finalitzava el dia 7 de setembre de 2010, i la data de la proposició econòmica de l'única empresa admesa a la licitació és de dia 30 d'agost de 2010 (s'adjunta informació de l'exp. 25/10 com a document 15). Per això, no hi ha coincidència en el temps en la presentació d'ofertes i així ho indiquen les diferents dates dels pressuposts dels dos procediments de contractació que es varen emprar per contractar aquest subministrament.

*A l'expedient 15 (negociat sense publicitat per raó de quantia) figuren tres ofertes i no hi ha constància formal de les invitacions cursades (art. 162.1 de la LCSP).*

Ho hem tingut en compte a la nova instrucció de contractació que formarà part de les normes d'execució del Pressupost de l'any 2013 i que aquest Servei ja ha redactat. Per tant, a partir de l'any 2013 s'adjuntaran les invitacions cursades d'acord amb el que estableix l'article 162 de la LCSP (art. 178 del TRLCSP).


### **Publicitat, notificacions i comunicacions**

*L'anunci de licitació en el BOE dels expedient 5 i 6 no especifica si s'admeten variants ni quin és el termini en què s'ha de mantenir l'oferta (annex II del RD817/2011).*

A l'annex II del RD 817/2009, no 2011, hi trobam, concretament a l'apartat B, el «Modelo de anuncio para la licitación de contratos», però d'aquest model no tots els camps són obligatoris, hi ha un contingut obligatori que el programa d'inserció d'anuncis (EXTRANET PABOE) t'obliga a emplenar, i els altres són opcionals, això és el que succeeix amb els dos apartats:

- »e) Admisión de variantes, si procede
- »f) Plazo durante el licitador estará obligado a mantener su oferta»

En el primer cas, apartat e), en establir «si procede» queda clar que, si no és procedent, no fa falta emplenar l'apartat.



En el segon cas, «f) Plazo durante el licitador estará obligado a mantener su oferta», l'article 145 de la LCSP (art. 161 del TRLCSP) estableix:

«2. Cuando para la adjudicación del contrato deban tenerse en cuenta una pluralidad de criterios, el plazo máximo para efectuar la adjudicación será de dos meses a contar desde la apertura de las proposiciones, salvo que se hubiese establecido otro en el Pliego de cláusulas administrativas particulares.

»3. Los plazos indicados en los apartados anteriores se ampliarán en quince días hábiles cuando sea necesario seguir los trámites a que se refiere el artículo 152.3.

»4. De no producirse la adjudicación dentro de los plazos señalados, los licitadores tendrán derecho a retirar su proposición.»

Per tant, si a l'anunci no s'estableix una durada determinada, per defecte s'aplica el que estableix l'article 145 de la LCSP: dos mesos.

En cas de dubte, aquesta informació ve recollida al Quadre resum del Plec de clàusules administratives particulars.

És per aquests motius que, com que no és obligatori, a l'anunci no s'ha especificat aquesta informació, ja que si emplenàssim tots els camps (obligatoris i no obligatoris), els preus dels anuncis serien molt més elevats del que ja són ara.

L'anunci d'adjudicació de l'expedient 9 en el DOCE conté una errada en el preu d'adjudicació.

L'expedient 9 no es va publicar al DOUE, ja que per la seva quantia només era obligatori publicar-lo al BOIB, i el preu d'adjudicació que consta és correcte (Document 16).

*Les comunicacions al Registre Públic de Contractes de les adjudicacions dels expedients 6, 9, 10, 11, 12, 13, 14 i 15 es fan 15 dies després d'acabar el termini (art. 31.2 del RD 817/09). No s'han comunicat els expedients de pròrroga i de modificació (el 2011 és el primer any que s'informa a aquest Registre i no hi consten les referències dels contractes originals).*

La Universitat de les Illes Balears va trametre rigorosament any a any un original dels seus contractes administratius a la Junta Consultiva de Contractació Administrativa del Govern Balear, la qual comunica els seus contractes al Registre de Contractes del Sector Públic del Ministeri d'Hisenda, tal com consta a la seva pàgina web (n'adjuntam còpia com a **Annex 17**). El mes de març de 2012 des del Ministeri d'Economia i Hisenda ens varen comunicar que no els constava en el Registre la contractació administrativa de la Universitat de les Illes Balears i que aquest fet es repetia freqüentment amb les universitats de tot el país, atès que aquestes remetien els seus contractes al Registre de la seva respectiva comunitat. Resolta aquesta disfunció entre administracions, a partir del dia 4 d'abril de 2012 els contractes de la Universitat de les Illes Balears són enviats al Registre de Contractistes del Ministeri d'Economia i Hisenda a través de la corresponent acreditació per accedir a l'aplicació informàtica del Ministeri indicat.



## EXECUCIÓ

*L'expedient 5 va ser objecte (el 02/08/11) d'una acta de suspensió del tràmit de formalització del contracte. Posteriorment (el 24/04/12), la CAIB (finançadora de l'execució de l'obra, en virtut del conveni de col·laboració amb la UIB, pel qual aquella assumia el cost de l'edifici interdepartamental) va acordar la rescissió del conveni. Atesa la manca de finançament, s'hauria de procedir a la resolució de l'expedient de contractació i a la corresponent liquidació, en el seu cas. A data dels treballs de camp d'aquesta fiscalització, encara no s'han dut a terme aquestes actuacions.*

Vegeu documents adjunts (Document 18).

### **B. Contractes menors**

*«Implementar per als contractes menors unes instruccions de procediment».*

Seguint les recomanacions de la Sindicatura de Comptes, amb efectes d'1 de gener de 2012 es va implementar una nova instrucció de Gerència que es va incorporar a les Normes d'execució del pressupost de 2012 amb l'objectiu de millorar i corregir els expedients menors de la Universitat i dur-ne un millor seguiment i control. (S'adjunta document 19).

Palma, 5 de desembre de 2012

La Rectora

Montserrat Casas Ametller











