



Informe 69/2012 del
Compte general de la
Universitat de les Illes
Balears corresponent
a l'exercici 2010

SINDICATURA DE COMPTES
Illes Balears



SINDICATURA DE COMPTES
Illes Balears

CATALINA ROTGER FULLANA, secretària general de la Sindicatura de Comptes de les Illes Balears,




CERTIFIC:

Que el Consell de la Sindicatura, reunit a Palma el dia 27 de febrer de 2012 sota la presidència del síndic major, Sr. Pere Antoni Mas Cladera, i amb l'assistència dels síndics Sr. Maties Tugores Ferrer i Sr. Bernat Salvà Alloza, i de la secretària general Sra. Catalina Rotger Fullana, amb deliberació prèvia, va acordar aprovar l'Informe 69/2012 del Compte general de la Universitat de les Illes Balears corresponent a l'exercici 2010.

Aquest informe ha estat presentat pel síndic de l'Àrea d'Auditoria de Consells Insulars i Universitat Sr. Pere Antoni Mas Cladera.

I, perquè consti i tingui els efectes que corresponguin, sign aquest certificat, amb el vistiplau del síndic major.

Palma, 29 de febrer de 2012

  
Vist i plau
El síndic major
Pere Antoni Mas Cladera



I.	INTRODUCCIÓ	7
1.	PRESENTACIÓ	7
2.	OBJECTIUS.....	7
3.	ABAST DEL TREBALL I LIMITACIONS.....	8
	A. ÀMBIT SUBJECTIU	8
	B. ÀMBIT OBJECTIU I LIMITACIONS	8
4.	RENDICIÓ DE COMPTES	9
5.	TRÀMIT D'AL·LEGACIONS.....	9
	Recomanacions	9
II.	UNIVERSITAT DE LES ILLES BALEARS	11
1.	PRESSUPOST INICIAL I MODIFICACIONS	11
	Recomanacions	14
2.	EXECUCIÓ DEL PRESSUPOST	14
	A. EXECUCIÓ D'INGRESSOS.....	14
	B. EXECUCIÓ DE DESPESES	17
	Recomanacions	18
3.	PRESSUPOSTS D'EXERCICIS POSTERIORIS	19
	A. INGRESSOS PLURIENNAIS.....	19
	B. DESPESES PLURIENNAIS	20
	Recomanacions	21
4.	DESPESES AMB FINANÇAMENT AFECTAT	21
5.	BALANÇ DE SITUACIÓ	22
	A. ACTIU.....	23
	B. PASSIU	27
	Recomanacions	35
6.	COMPTE DEL RESULTAT ECONOMICOPATRIMONIAL	36
	Recomanacions	37
7.	RESULTATS DE L'EXERCICI.....	37
	A. RESULTAT PRESSUPOSTARI.....	37
	B. ROMANENT DE TRESORERIA	39
	C. RESULTAT ECONOMICOPATRIMONIAL	40
	Recomanacions	43



8.	MEMÒRIA DELS COMPTES ANUALS.....	43
	Recomanacions.....	44
III.	ENTITATS DEPENDENTS I VINCULADES.....	45
1.	ENTITATS DEPENDENTS.....	45
2.	ENTITATS VINCULADES.....	49
	Recomanacions.....	51
IV.	ESTATS CONSOLIDATS.....	53
	Recomanacions.....	57
V.	CONTRACTACIÓ.....	59
1.	METODOLOGIA I ABAST DE LA FISCALITZACIÓ.....	59
2.	RESULTATS DE LA FISCALITZACIÓ.....	60
	Recomanacions.....	65
VI.	ANNEXOS.....	67
1.	QUADRES.....	69
2.	FITXES INDIVIDUALS.....	87
VII.	AL·LEGACIONS.....	99



SIGLES I ABREVIATURES

AQUIB	Consorci Agència de Qualitat Universitària de les Illes Balears
Art.	Article
BCL	Banco de Crédito Local
BOIB	Butlletí Oficial de les Illes Balears
BSCH	Banco Santander Central Hispano
CAIB	Comunitat Autònoma de les Illes Balears
COFIU	Consorci per al Foment d'Infraestructures Universitàries
DOUE	Diari Oficial de la Unió Europea
Exp.	Expedient, expedients
FEDER	Fons Europeu de Desenvolupament Regional
FUE	Fundació Universitat - Empresa de les Illes Balears
IB	Illes Balears
IVA	Impost sobre el valor afegit
LCSP	Llei de contractes del sector públic
LOU	Llei orgànica d'universitats
LSCIB	Llei de la Sindicatura de Comptes de les Illes Balears
Modif.	Modificacions pressupostàries
Núm.	Número
n.p.	No pertoca
PCAP	Plec/s de clàusules administratives particulars
PGCP	Pla General de Comptabilitat Pública
PPT	Plec de prescripcions tècniques
RD	Reial decret
SA	Societat anònima
SCIB	Sindicatura de Comptes de les Illes Balears
SCL	Societat cooperativa limitada
s.d.	Sense dades o sense informació
TRLCAP	Text refós de la Llei de contractes de les administracions públiques
UIB	Universitat de les Illes Balears



I. INTRODUCCIÓ

1. PRESENTACIÓ

L'article 82 de l'Estatut d'autonomia de les Illes Balears estableix que correspon a la Sindicatura de Comptes la fiscalització externa de l'activitat econòmica, financera i comptable del sector públic de les Illes Balears.

D'acord amb l'article 2 de la Llei 4/2004, de 2 d'abril, de la Sindicatura de Comptes de les Illes Balears, l'àmbit subjectiu d'actuació d'aquesta institució inclou la Universitat de les Illes Balears i qualsevol organisme, ens, entitat, fundació o empresa amb participació majoritària o domini efectiu d'aquesta entitat.

L'Informe del Compte general de la Universitat de les Illes Balears corresponent a l'exercici 2010 està previst en el Programa d'actuacions de la Sindicatura per a 2011. És un informe de caràcter general i de periodicitat anual, realitzat per l'Àrea de Consells Insulars i Universitat.

Les xifres de l'Informe (excepte que s'especifiqui el contrari) s'expressen en milers d'euros sense decimals. S'ha treballat amb euros i cèntims d'euro i es conserva la totalitat de les xifres. La coherència interna és total, si bé en l'Informe apareixen, en alguns casos, diferències motivades pel format de visualització emprat.

2. OBJECTIUS

Els objectius d'aquesta fiscalització són els següents:

- Verificar que els comptes de l'exercici mostren adequadament, en tots els aspectes significatius, la situació econòmica, financera i patrimonial, així com la liquidació dels pressuposts de despeses i ingressos, d'acord amb els principis comptables públics.
- Determinar el grau de compliment de les disposicions legals i reglamentàries que són d'aplicació a la gestió dels fons públics.
- Analitzar si els procediments de gestió s'atenen a la utilització racional dels recursos.
- Analitzar la contractació administrativa.

3. ABAST DEL TREBALL I LIMITACIONS

A. ÀMBIT SUBJECTIU

L'àmbit subjectiu d'aquest Informe és el següent:

Universitat de les Illes Balears

Entitats dependents de la UIB:

- Fundació General de la Universitat de les Illes Balears
- Fundació Universitat-Empresa de les Illes Balears
- Fundació Càtedra Iberoamericana a la Universitat de les Illes Balears
- Consorci per al Foment d'Infraestructures Universitàries (COFIU)

Es considera com a entitat dependent el COFIU (tot i que la participació en els òrgans de govern de la UIB i de la CAIB és la mateixa), atès que el seu objecte és la construcció d'infraestructures que després cedirà a la UIB.

Entitats vinculades a la UIB:

- ParcBit Energia i Altres Serveis, SCL
- Fundació Art a la Seu
- Consorci Escola d'Hoteleria
- Consorci Agència de Qualitat Universitària de les IB (AQUIB)

No s'inclouen dins l'àmbit subjectiu d'aquest Informe les entitats vinculades esmentades, ja que durant el 2010 la UIB no hi ha efectuat aportació alguna ni hi ha tingut cap relació econòmica significativa. En el mateix cas es troben les escoles adscrites a la UIB.

B. ÀMBIT OBJECTIU I LIMITACIONS

L'abast del treball realitzat és el següent:

Amb relació a l'Administració general de la UIB, es fiscalitzen els seus comptes anuals de 2010 (balanç de situació, compte del resultat economicopatrimonial, estat de la liquidació del pressupost i memòria).

Els esmentats comptes anuals presenten diverses incidències i limitacions. Cal destacar que la memòria del pressupost inicial incorpora els pressuposts de la Fundació General i de la Fundació Universitat-Empresa i que, no obstant això, en els comptes anuals de la UIB no figuren les liquidacions d'aquests pressuposts ni els seus comptes anuals.

Pel que fa a les entitats dependents, es fa una revisió formal i una anàlisi general dels comptes anuals. S'exposen els informes d'auditoria externa, i les



operacions realitzades entre les esmentades entitats i la UIB per tal de determinar el seu import i per elaborar els estats comptables consolidats.

S'enumeren les entitats vinculades i s'exposa, si escau, un quadre amb les aportacions patrimonials rebudes de la UIB.

S'inclouen unes fitxes amb dades pressupostàries i patrimonials de cada una de les entitats afectades.

En la contractació administrativa s'analitza el compliment de la legalitat aplicable. Es revisen alguns contractes, segons les fases de l'expedient: actuacions administratives preparatòries, adjudicació, formalització, modificació i execució.

4. RENDICIÓ DE COMPTES

Els comptes anuals de la UIB de l'exercici 2010 s'han retut a la Sindicatura de Comptes l'1 d'agost de 2011, després de la seva aprovació pel Ple del Consell Social, en sessió de dia 27 de juliol de 2011.

Els comptes anuals i els informes d'auditoria externa de les entitats dependents i vinculades s'han presentat en fase de fiscalització.

5. TRÀMIT D'AL·LEGACIONS

El resultat de les actuacions es va comunicar a la rectora, per tal que pogués formular les al·legacions i presentar els documents i els justificants que considerés adients, de conformitat amb l'article 30 del Reglament de la Sindicatura. Les seves al·legacions es varen presentar el 30 de gener de 2012 (figuren com a annex en aquest Informe).

Les al·legacions s'han analitzat i s'ha suprimit o modificat part de l'Informe quan s'han acceptat. Si no s'ha alterat aquest ni s'ha emès opinió és perquè les al·legacions són explicacions que confirmen els fets i les valoracions de l'Informe, o perquè no s'han justificat adequadament els criteris o les afirmacions de l'al·legació, o perquè es manifesta la voluntat d'esmenar la deficiència en el futur. Excepcionalment, quan la raó de no acceptar l'al·legació ha estat diferent a les abans esmentades, aquesta raó es fa constar amb una nota a peu de pàgina dins l'Informe.

RECOMANACIONS:

Incloure dins el Compte general els comptes anuals de les fundacions dependents.



Annex 0:

- *Quadre 0.1. Marc normatiu exercici 2010.*



II. UNIVERSITAT DE LES ILLES BALEARS

1. PRESSUPOST INICIAL I MODIFICACIONS

El Projecte de pressupost per a 2010 va ser ratificat íntegrament i en termini pel Consell Social en sessió plenària del dia 21 de desembre de 2009, i publicat al Full Oficial de la UIB núm. 322, de 29 de desembre de 2009.

El pressupost inicial està equilibrat entre ingressos i despeses, amb un import total de 95.319 milers d'euros, superior en un 3 % al de l'exercici anterior. Es finança amb unes previsions d'ingressos de 79.598 milers d'euros i amb la incorporació de romanents de tresoreria per valor de 15.721 milers d'euros. L'escenari pressupostari és el següent:

UIB 2010. ESCENARI PRESSUPOSTARI (en milers d'euros)			
CONCEPTE	Ingressos (1)	Despeses (2)	(1) - (2)
Operacions corrents (capítols 1 a 5)	72.627	76.015	-3.388
Operacions de capital (capítols 6 a 7)	6.971	19.047	-12.075
Operacions amb actius financers (capítol 8)	15.721	0	15.721
Variació neta de passius financers	0	258	-258
TOTAL PRESSUPOST	95.319	95.319	0

Durant l'exercici s'han tramitat 370 modificacions de crèdit (en 358 expedients, dels quals 9 inclouen més d'un tipus de modificació) per un import net de 36.625 milers d'euros, que suposen un increment en el pressupost del 38,4%, enfront del 43,7% de l'any de 2009, i situen els crèdits definitius en 131.945 milers d'euros. La distribució, segons la seva tipologia, és la següent:

UIB 2010. MODIFICACIONS NETES DE CRÈDIT (en milers d'euros)						
Tipus de modificacions de crèdits	Exercici 2010			Exercici 2009		
	Nombre modif.	Import	%	Nombre modif.	Import	%
- Incorporacions de romanent de crèdits	112	25.731	70,3%	81	23.943	59,3%
- Transferències de crèdit	59	+/-837	0,0%	44	+/-209	0,0%
- Crèdits generats per ingressos	198	14.058	38,4%	260	16.418	40,7%
- Baixes de crèdits	1	-3.164	-8,6%			
TOTAL DE MODIFICACIONS NETES	370	36.625	100,0%	385	40.361	100,0%

Els crèdits inicials per capítols de despesa, les seves modificacions i els crèdits definitius es detallen en el quadre següent:



UIB 2010. MODIFICACIONS NETES DE CRÈDIT PER CAPÍTOLS DE DESPESA				
(en milers d'euros)				
CAPÍTOLS DE DESPESA	Crèdits inicials	Modificacions netes	Modif./ Crèdits inicials	Crèdits finals
1. Despeses de personal	62.072	-1.663	-2,7%	60.409
2. Despeses béns corrents i serveis	13.046	5.034	38,6%	18.079
3. Despeses financeres	159	0	0,0%	159
4. Transferències corrents	738	2.626	355,8%	3.364
Total d'operacions corrents	76.015	5.996	10,9%	82.011
6. Inversions reals	18.530	27.724	149,6%	46.253
7. Transferències de capital	517	2.905	561,7%	3.423
Total d'operacions de capital	19.047	30.629	160,8%	49.676
Total d'operacions no financeres	95.062	36.625	38,5%	131.687
8. Actius financers	0	0	0,0%	0
9. Passius financers	258	0	0,0%	258
Total d'operacions financeres	258	0	0,0%	258
TOTAL	95.319	36.625	38,4%	131.945

Durant l'exercici 2010 no s'han tramitat expedients d'ampliació de crèdit, de suplement de crèdit ni de crèdit extraordinari.

Les transferències de crèdit tramitades durant l'exercici 2010 (837 milers d'euros) suposen un 0,9% sobre els crèdits del pressupost inicial i s'han formalitzat mitjançant la tramitació de 59 expedients.

El total dels romanents de tresoreria incorporats (41.452 milers d'euros) es destina a cobrir les previsions inicials del pressupost d'ingressos (15.721 milers d'euros) i a finançar modificacions pressupostàries (25.731 milers d'euros).

S'ha de destacar la tramitació durant l'exercici d'un expedient de baixes de crèdits (3.164 milers d'euros), el qual respon a la modificació de l'apartat 1 de la disposició addicional primera de la Llei de pressuposts de la CAIB per a 2010, prevista en la Llei 6/2010, de mesures urgents per a la reducció del dèficit públic, que va implicar la reducció, en termes globals, del 5 % de les retribucions del personal docent i no docent de la UIB de les quantitats inicialment previstes en el pressupost de l'exercici.

Els expedients de generació de crèdits presenten dues tipologies, per a la seva tramitació:

- a) La via ordinària, resultat de l'agrupació en expedients mensuals de petita quantia. Segons la UIB, aquesta dispersió obeeix al fet que la pressupostació inicial es fa en funció d'uns criteris molt conservadors. Es considera generació de crèdit qualsevol ingrés de caire finalista que sobrepassi els imports del pressupost inicial.
- b) La via dels expedients tipus bestreta, prevists en les normes d'execució del pressupost de manera excepcional i sempre que la



disponibilitat de tresoreria ho permeti. Aquesta correspon, generalment, a la necessitat de realitzar bestretes de tresoreria per al desenvolupament d'un projecte sobre el qual s'ha concedit a la UIB ajut a percebre a la seva finalització. Les normes d'execució determinen que s'ha d'aportar documentació suficient que garanteixi el futur ingrés i que es justifiqui la necessitat.

El capítol amb major increment és el d'inversions reals (75,7 % del total), sobretot mitjançant incorporacions de romanents i, en menor mesura, per generacions de crèdit.

D'acord amb les dades de la liquidació del pressupost, el finançament de les modificacions de crèdit aprovades es resumeix en el quadre següent:

UIB 2010. FINANÇAMENT DE LES MODIFICACIONS DE CRÈDIT (en milers d'euros)				
RECURSOS	Incorporacions de romanents	Crèdits generats per ingressos	Baixes per anul·lació	TOTAL
Per aportacions públiques:				
- Del sector estatal	0	4.695	0	4.695
- Del sector autonòmic	0	2.711	-3.164	-453
- De les corporacions locals	0	212	0	212
- De la Unió Europea	0	3.160	0	3.160
- Total d'aportacions públiques	0	10.778	-3.164	7.614
- Aportacions privades	0	2.433		2.433
- Per recursos propis	0	848		848
- Endeutament	0	0		0
TOTAL PER RECURSOS	0	14.059	-3.164	10.894
ROMANENTS DE TRESORERIA	25.731	0		25.731
TOTAL	25.731	14.059	-3.164	36.625

Incidències:

L'estat de liquidació del pressupost es presenta amb un nivell de desagregació menor que el desglossament del pressupost inicial.

En el pressupost inicial de la UIB, les previsions d'ingressos per transferències nominatives de la CAIB són 2.523 milers d'euros inferiors a les transferències previstes per a la UIB en el pressupost de despeses de la CAIB.

Dels 11 expedients de modificació examinats s'han d'assenyalar les incidències següents:

- *No consta cap informe de fiscalització prèvia dels expedients de modificació de crèdit.*
- *La UIB fa un ús abusiu de la possibilitat excepcional establerta a les normes d'execució per als expedients de generacions de crèdit tipus*



bestreta. A més, en els expedients revisats no consta cap formalització documental del fet exigít per les mateixes normes d'execució que les disponibilitats de tresoreria permetin la concessió de la bestreta, ni de la raonabilitat del supòsit per tal de garantir el compliment de les condicions que permetin la percepció de l'ingrés a la finalització del projecte.

RECOMANACIONS:

Incloure en el pressupost inicial d'ingressos totes les partides que la CAIB hi preveu transferir en el seu pressupost.

Reservar l'ús de la figura de les generacions de crèdit als usos determinats en les normes pressupostàries d'aplicació.

Annex I.1:

- *Quadre núm. I.1.1. Transferències de crèdit per programa i article de despesa.*
- *Quadre núm. I.1.2. Incorporacions de crèdit per programa i article de despesa.*
- *Quadre núm. I.1.3. Generacions de crèdit per programa i article de despesa.*

2. EXECUCIÓ DEL PRESSUPOST

A. EXECUCIÓ D'INGRESSOS

Sobre les previsions definitives de 131.945 milers d'euros s'han reconegut drets per un total de 96.411 milers d'euros, la qual cosa suposa un **nivell d'execució** del 73,1 %, inferior al de l'exercici 2009 que va ser del 75,9 %.



UIB 2010. EXECUCIÓ DEL PRESSUPOST D'INGRESSOS (en milers d'euros)							
CAPÍTOLS	Exercici de 2010				Exercici de 2009		% Var. 2010-2009
	Previsions definitives	Drets recon.	%/ total	Grau execució	Drets recon.	%/ total	
3. Taxes i altres ingressos	12.556	14.874	15,4%	118,5%	15.337	15,2%	-3,0%
4. Transferències corrents	64.592	66.476	69,0%	102,9%	69.807	69,2%	-4,8%
5. Ingressos patrimonials	596	456	0,5%	76,4%	454	0,4%	0,5%
Operacions corrents	77.745	81.807	84,9%	105,2%	85.597	84,9%	-4,4%
6. Venda d'inversions reals	0	0	0,0%	0,0%	49	0,0%	0,0%
7. Transferències de capital	12.748	14.604	15,1%	114,6%	15.175	15,1%	-3,8%
Operacions de capital	12.748	14.604	15,1%	114,6%	15.224	15,1%	-4,1%
Operacions no financeres	90.493	96.411	100,0%	106,5%	100.821	100,0%	-4,4%
8. Actius financers	41.452	0	0,0%	0,0%	0	0,0%	0,0%
9. Passius financers	0	0	0,0%	0,0%	0	0,0%	0,0%
Operacions financeres	41.452	0	0,0%	0,0%	0	0,0%	0,0%
TOTAL	131.945	96.411	100,0%	73,1%	100.821	100,0%	-4,4%

En el grau d'execució del pressupost d'ingressos (73,1 %) s'ha d'observar l'efecte del capítol de romanents de tresoreria del pressupost, que es considera un recurs generat l'exercici anterior, i no dona lloc a un reconeixement de dret pressupostari. Per tant, el grau d'execució per aquest concepte és sempre nul. El grau d'execució del pressupost d'ingressos per operacions no financeres és del 106,5 %.

El major capítol d'ingressos és el de transferències corrents (69,0 % dels drets reconeguts). Si se suma a aquest capítol el de transferències de capital, el percentatge sobre drets reconeguts és del 84,1 % (percentatges pràcticament iguals als de 2009). La baixada dels drets reconeguts respecte a l'any anterior, en termes absoluts, s'ha produït, principalment, en aquests capítols. Les transferències corrents i de capital mostren una reducció de l'import de les transferències de la CAIB, les quals han disminuït en termes absoluts en 4.454 milers d'euros i 3.452 milers d'euros, respectivament, respecte a 2009 (vegeu el quadre de l'annex I.2.1). Aquesta baixada ha estat compensada parcialment per la pujada de les transferències de l'Estat.

A 31 de desembre, el total de deutors pendents de cobrament del pressupost corrent és de 14.403 milers d'euros. El percentatge de recaptació és del 85,1 % (87,7% l'any 2009).

El finançament per tipologia de recursos és el següent:



UIB 2010. DRETS RECONEGUTS NETS (en milers d'euros)	
TIPUS DE RECURSOS	Imports
- Aportacions del sector estatal	8.495
- Aportacions del sector autonòmic	65.284
- Aportacions de corporacions locals	286
- Aportacions de la Unió Europea	4.110
a) Aportacions públiques	78.176
b) Aportacions privades	3.331
I. TOTAL RECURSOS PERCEBUTS	81.507
a) Taxes i preus públics	13.857
b) Prestacions de serveis i venda de béns	591
c) Ingressos patrimonials	456
d) D'inversions reals	0
e) Altres ingressos	0
II. TOTAL RECURSOS PROPIS	14.904
TOTAL	96.411

Incidències:

No s'han reconegut comptablement, com a ingressos pressupostaris en el capítol de transferències de capital, les subvencions de la CAIB previstes en els acords i convenis per al finançament dels edificis Jovellanos i Científicotècnic, i que estan subjectes a tres contractes denominats de cessió de crèdit. L'import d'aquestes subvencions incrementaria en 1.731 milers d'euros el pressupost d'ingressos. Aquesta correcció no afecta el resultat pressupostari, ja que la despesa vinculada tampoc no s'ha registrat com a despesa pressupostària.

La UIB ha signat el 2010 un conveni amb la CAIB per dotar d'equipament científic, tecnològic, informàtic i de comunicacions el futur edifici de l'Institut d'Investigació del Complex Balear de Recerca, Desenvolupament Tecnològic i Innovació que s'ubicarà al Parc Bit. La UIB ha reconegut un total de 460 milers d'euros en funció de la despesa realitzada, encara que en el moment d'elaboració dels comptes anuals no s'havia presentat cap justificació davant la CAIB (el termini de presentació establert en el conveni es fixa al llarg del mes d'octubre de 2011 per a la validació dels justificants).

Com a conseqüència de les incidències exposades, els drets reconeguts en la liquidació del pressupost de l'exercici 2010 s'haurien d'incrementar en 1.271 milers d'euros.

Durant l'exercici 2010 la UIB ha reconegut el dret derivat d'una ajuda en forma de bestreta de crèdit (1.364 milers d'euros) del Ministeri de Ciència i Innovació, pel conveni amb el Ministeri de Ciència i Innovació i la CAIB per a la selecció i execució de projectes d'infraestructures científiques cofinançats pel FEDER, destinats a la xarxa de comunicacions de la UIB. Aquest import, que correspon



a una operació d'endeutament, s'ha reconegut com a ingrés de l'exercici en el capítol de transferències de capital.¹

B. EXECUCIÓ DE DESPESES

Sobre unes previsions definitives de 131.945 milers d'euros, s'han reconegut obligacions per un total de 96.967 milers d'euros, la qual cosa representa un nivell d'execució del 73,5 %, superior al de l'exercici 2009, que va ser del 71,1%.

UIB 2010. EXECUCIÓ DEL PRESSUPOST DE DESPESES (en milers d'euros)							
CAPÍTOLS	Exercici de 2010				Exercici de 2009		% var. 2010-2009
	Crèdits finals	Oblig. recon.	Oblig.recon./ Total oblig.	Grau exec.	Oblig. recon.	Oblig.recon./ Total oblig.	
1. Despeses de personal	60.409	55.971	57,7%	92,7%	56.066	59,4%	-0,2%
2. Desp. béns corrents i serv.	18.079	12.859	13,3%	71,1%	13.751	14,6%	-6,5%
3. Despeses financeres	159	105	0,1%	65,8%	109	0,1%	-4,1%
4. Transferències corrents	3.364	2.157	2,2%	64,1%	1.805	1,9%	19,5%
Operacions corrents	82.011	71.092	73,3%	86,7%	71.732	76,0%	-0,9%
6. Inversions reals	46.253	22.676	23,4%	49,0%	22.329	23,7%	1,6%
7. Transferències de capital	3.423	2.942	3,0%	85,9%	316	0,3%	832,0%
Operacions de capital	49.676	25.618	26,4%	51,6%	22.644	24,0%	13,1%
Operacions no financeres	131.687	96.710	99,7%	73,4%	94.376	100,0%	2,5%
8. Actius financers	0	0	0,0%	0,0%	0	0,0%	0,0%
9. Passius financers	258	258	0,3%	100,0%	0	0,0%	0,0%
Operacions financeres	258	258	0,3%	100,0%	0	0,0%	0,0%
TOTAL	131.945	96.967	100,0%	73,5%	94.376	100,0%	2,7%

El major capítol de despeses és el capítol 1 de personal (57,7 % del total de les obligacions reconegudes en l'exercici). El capítol 6. Inversions reals, amb un percentatge del 23,4 %, és el següent en importància. Aquesta distribució de la despesa és semblant a la de la liquidació de l'exercici 2009.

Cal destacar la disminució de la despesa de personal respecte a l'exercici anterior, per l'aplicació de la Llei 6/2010, de mesures urgents de reducció del dèficit públic, en establir la reducció del de les retribucions del personal docent i no docent de la UIB a partir de l'1 de juny de 2010.

El capítol 7 de transferències de capital experimenta un augment, mentre que els altres capítols es mantenen o redueixen respecte l'any anterior. Inclou 2.674 milers d'euros per a programes d'investigació en els quals la UIB es presenta conjuntament amb altres universitats a l'efecte d'obtenir finançament de la UE; el compte d'ingressos pressupostaris reflecteix l'actuació de la UIB com a

¹ Malgrat l'al·legació presentada, segons la clàusula cinquena del conveni signat, l'import d'aquesta operació s'ha d'imputar al "Capítol 9. Passius financers" del pressupost d'ingressos.



coordinador titular de l'ajut, i el pressupost de despeses mostra la distribució de la part corresponent als altres socis.

El cost de personal docent i no docent no sobrepassa el límit establert en la disposició addicional primera de la Llei de pressuposts de la CAIB per a 2010 i en l'article 1.4.1 de la Llei 6/2010.

Incidències:

D'acord amb els articles 192 i 194 dels Estatuts de la UIB, les funcions d'execució del pressupost i de control intern corresponen a la Gerència. Aquesta agregació en el gerent de funcions d'execució i d'intervenció és contrària a la necessària independència del control intern.

No s'han aplicat al pressupost obligacions (2.534 milers d'euros) per despeses efectivament realitzades durant l'exercici i imputades al compte "409. Creditors per operacions pendents d'aplicar a pressupost" (1.888 milers d'euros l'exercici anterior).

No s'han comptabilitzat, com a despeses pressupostàries, pagaments de compromisos de tres contractes de cessió de crèdit. El pressupost de despeses s'ha d'incrementar amb l'import d'aquests pagaments (1.731 milers d'euros, dels quals 735 milers d'euros corresponen al capítol de despeses financeres). Aquesta correcció no afecta el resultat pressupostari, ja que l'ingrés vinculat tampoc no s'ha registrat com a ingrés pressupostari.

En el capítol 2 de despeses en béns corrents i serveis s'han registrat 630 milers d'euros de material inventariable que tenen el caràcter d'inversions i que, per tant, s'haurien d'haver registrat en el capítol 6 d'inversions reals.

RECOMANACIONS:

Constituir una unitat de control intern (intervenció o unitat d'auditoria interna) que exerceixi les seves funcions amb independència i autonomia respecte dels òrgans de gestió i, si escau, modificar els Estatuts de la UIB en aquest sentit.

Presentar l'estat de liquidació del pressupost dels comptes anuals amb el mateix nivell de desagregació que el pressupost aprovat.

Realitzar les anotacions comptables pertinents per tal de corregir les incidències exposades en els apartats anteriors i procurar la seva detecció i esmena en exercicis posteriors.



Annex I.2:

- Quadre núm. I.2.1. Ingressos: detall de transferències corrents i de capital rebudes.
- Quadre núm. I.2.2. Ingressos: desenvolupament dels compromisos d'ingrés detallats per article.
- Quadre núm. I.2.3. Despeses: liquidació del pressupost per programes.

3. PRESSUPOSTS D'EXERCICIS POSTERIORIS

A. INGRESSOS PLURIENNALS

Al llarg de l'exercici s'han iniciat 32 expedients de compromís d'ingrés amb càrrec a pressuposts d'exercicis posteriors. A 31/12/10 la situació dels compromisos d'ingrés, detallada per articles, és la següent:

UIB 2010. INGRESSOS PLURIENNALS (en milers d'euros)						
Art.	Concepte	Any 1: 2011	Any 2: 2012	Any 3: 2013	Any 4: 2014	Anys succ.
32	Prestació de serveis	355	287	287	287	
44	Ingressos d'empr. públiques	37	0	0	0	0
45	Ingr. corrents de la CAIB	833	203	161	100	57
46	Ingr. corrents de corp. locals	10	0	0	0	
47	Ingr. corrents d'empreses privades	325	325	263	250	250
48	Ingr. corrents de l'exterior	269	52	12	6	0
75	Ingr. de capital de la CAIB	881	49	0	0	0
76	Ingr. de capital de corp. locals	44	44	44	30	60
77	Ingr. de capital d'empr. privades	20	0	0	0	0
78	Ingr. de capital de l'exterior	148	0	0	0	0
		2.921	960	766	673	367

Els compromisos d'ingrés més importants corresponen als concertats amb la CAIB, tant per la realització de diverses activitats, en especial d'investigació, com per finançar l'adquisició d'equipament. A més, cal destacar un conveni amb l'Ens Públic de Radiotelevisió de les Illes Balears per tal que la UIB s'encarregui del foment d'usos de la llengua catalana a raó de 287 milers d'euros durant el període 2011-2014, i un altre de col·laboració amb el Banc Santander fins al 2015 a raó de 250 milers d'euros anuals, per al finançament en programes de contingut docent i de recolzament de l'activitat acadèmica.



Incidències:

La revisió de la relació de convenis concertats durant 2010 indica que no tots els compromisos d'ingrés pluriennal han estat tinguts en compte en les dades presentades a la memòria dels comptes anuals de l'exercici.

B. DESPESES PLURIENNALES

Els compromisos de despesa amb càrrec als pressuposts d'exercicis posteriors són els següents:

UIB 2010. COMPROMISOS DE DESPESA AMB CÀRREC A PRESSUPOST D'EXERCICIS POSTERIORIS (en milers d'euros)				
CONCEPTE	Any 1: 2011	Any 2: 2012	Any 3: 2013	Any 4: 2014
Subministrament d'energia elèctrica (exp.3/10)	1.304	1.486	1.486	1.486
Servei d'atenció i manteniment d'equip. microinformàtica (exp.38/10)	226	226	0	0
Servei de neteja (exp.65/07)	1.080	0	0	0
Servei manteniment aplic. informàtica Universitats XXI (exp.33/10)	35	0	0	0
Submin. llicència ús Software Mathematica (exp.34/10)	21	0	0	0
Servei auditoria progr. MED cofin. per la UE (exp.36/10)	1	1	1	0
Servei xarxa corporativa unificada de telefonia i dades (*)	857	974	801	0
TOTAL	3.524	2.687	2.288	1.486

(*) Compromisos de despesa no inclosos per la Universitat en la memòria dels comptes anuals de l'exercici 2010.

Amb motiu de les conclusions de l'informe de l'SCIB de l'any anterior, la UIB ha variat el criteri pel que fa a la durada dels contractes de serveis; actualment acorda contractes amb un període inicial pluriennal (el 2009 es contractava 1 any i després es prorrogava fins al màxim de 6 anys, mentre que la llei estableix que la pròrroga no pot superar el període inicial de contractació). Això es reflecteix en el nombre de despeses pluriennals informades, si bé s'ha de fer constar que pel que fa als contractes de serveis pluriennals subscrits el 2009 amb l'anterior criteri (prorrogar any per any) la UIB manté la determinació d'esgotar el màxim d'anys prevists a la llei.

Incidències:

No s'inclou en la memòria la informació dels compromisos de despesa amb càrrec al pressupost d'exercicis posteriors que provenen de:

- Les obligacions adquirides amb motiu dels contractes assenyalats en el quadre anterior.*
- Els convenis signats amb entitats públiques i privades.*
- La càrrega financera derivada del contracte de préstec.*



RECOMANACIONS:

Informar en la memòria de tots els compromisos de despesa amb incidència en exercicis posteriors, tal com ha manifestat reiteradament l'SCIB en anteriors informes.

4. DESPESES AMB FINANÇAMENT AFECTAT

Els ingressos afectats que financen projectes de despesa han generat, a 31/12/10, les desviacions de finançament positives acumulades que es mostren a continuació:

UIB 2010. DESVIACIONS POSITIVES ACUMULADES DE PROJECTES DE DESPESA AMB FINANÇAMENT AFECTAT (EN MILERS D'EUROS)	
Projectes de recerca	9.252
Ajudes CAIB	1.017
Ajudes Estat	720
Projectes CAIB	103
Subvencions diverses	447
TOTAL	11.539

La major part d'aquestes despeses s'han imputat a l'article "64. Inversions noves de caràcter immaterial", atès que majoritàriament responen al finançament rebut per al desenvolupament de projectes d'investigació pluriennals. També són destacables les despeses imputables a l'article "62. Projectes d'inversió nova", en especial els associats als préstecs reemborsables obtinguts de l'Estat i dels fons FEDER per compra de material de recerca.

Incidències:

La Universitat no considera, en el càlcul del resultat pressupostari, les desviacions de finançament positives ni negatives de l'exercici, ni tampoc informa d'aquests imports en la memòria.



5. BALANÇ DE SITUACIÓ

UIB 2010. BALANÇ DE SITUACIÓ A 31 DE DESEMBRE DE 2010 (en milers d'euros)					
ACTIU	2010	2009	PASSIU	2010	2009
A) IMMOBILITZAT	99.706	98.891	A) FONS PROPIS	126.504	127.129
I. Immobilitzacions immaterials	1.043	1.068	I. Patrimoni	87.398	87.398
1. Propietat intel·lectual	508	411	1. Patrimoni	83.215	83.215
2. Aplicacions informàtiques	3.601	3.418	2. Patrimoni rebut en cessió	4.183	4.183
3. Drets sobre béns en lísing	0	0	II. Resultats d'exercicis anteriors	39.732	34.633
4. Amortitzacions	-3.066	-2.762	1. Resultats positius d'ex. ant.	39.732	34.633
II. Immobilitzacions materials	98.663	97.823	III. Resultats de l'exercici	-625	5.098
1. Terrenys i construccions	112.225	109.334	B) PROV. PER A RISCS I DESP.	396	894
2. Instal·lacions tècniques i maq.	5.137	4.923	C) CREDITORS LLARG TERMINI	2.318	2.576
3. Utillatge i mobiliari	37.183	35.508	I. Altres deutes a llarg termini	2.318	2.576
4. Altre immobilitzat	33.947	32.709	1. Deutes amb entitats de crèdit	2.318	2.576
5. Amortitzacions	-89.829	-84.651	2. Altres deutes	0	0
B) DESP. A DISTR. EN DIV. EX.	0	0	D) CREDITORS CURT TERMINI	20.182	15.204
C) ACTIU CIRCULANT	49.695	46.912	I. Deutes amb entitats de crèdit	258	258
I. Deutors	20.323	17.631	1. Préstecs i altres deutes	258	258
1. Deutors pressupostaris	18.779	16.318	II. Creditors	12.947	8.100
2. Deutors no pressupostaris	1.160	1.095	1. Creditors pressupostaris	4.793	4.793
2. Administracions públiques	494	377	2. Creditors no pressupostaris	6.354	1.440
3. Provisions	-110	-159	3. Administracions públiques	1.761	1.836
II. Tresoreria	29.372	29.281	4. Altres creditors	0	0
			5. Fiances i dip. rebuts a c/t.	40	31
			III. Ajusts per periodificació	6.977	6.846
TOTAL GENERAL (A+B+C)	149.401	145.803	TOTAL GENERAL (A+B+C+D)	149.401	145.803



A. ACTIU IMMOBILITZAT

Immobilitzat immaterial

UIB 2010. EVOLUCIÓ DE LES IMMOBILITZACIONS IMMATERIALS (en milers d'euros)					
DESCRIPCIÓ	Saldo a 31/12/09	Altes 2010	Baixes 2010	Reclass. i ajusts	Saldo a 31/12/10
Propietat intel·lectual	411	97	0	0	508
Aplicacions informàtiques	3.418	182	0	0	3.601
Drets sobre béns en règim d'arrendament financer	0	0	0	0	0
IMMOBILITZAT IMMATERIAL	3.830	279	0	0	4.109
Amortització acumulada	-2.762	-305	0	0	-3.066
VALOR NET COMPTABLE	1.068	-26	0	0	1.043

Les altes que recull l'epígraf de propietat intel·lectual (97 milers d'euros) corresponen a la despesa de patentar el resultat de treballs d'investigació. Respecte a les aplicacions informàtiques, la columna d'altes inclou adquisicions de l'exercici per la incorporació de programes i llicències de programes informàtics.

El 14/08/10 va finalitzar l'operació d'arrendament financer que mantenia la UIB i no es va exercir l'opció de compra.

Immobilitzat material

UIB 2010. EVOLUCIÓ DE LES IMMOBILITZACIONS MATERIALS (en milers d'euros)						
DESCRIPCIÓ	Saldo a 31/12/09	Altes 2010	Baixes 2010	Donacions rebudes	Reclass. d'immob.	Saldo a 31/12/10
Terrenys i béns naturals	21.694	170	0	0	0	21.865
Construccions	87.640	2.720	0	0	0	90.360
Instal·lacions tècniques	1.869	29	-8	0	0	1.891
Maquinària	3.053	219	-27	0	0	3.246
Utilitatge	231	0	0	8	0	239
Mobiliari	35.277	1.806	-183	44	0	36.944
Equips procés d'informació	21.296	887	-247	21	0	21.956
Elements de transport	625	7	0	0	0	631
Altres immobilitzat material	10.788	329	0	243	0	11.360
IMMOBILITZAT MATERIAL	182.474	6.168	-465	315	0	188.492
Amortització acumulada	-84.651	-5.491	312	0	0	-89.829
VALOR NET COMPTABLE	97.823	677	-152	315	0	98.663

Les majors altes s'han produït en els epígrafs de construccions (2.720 milers d'euros), corresponents a l'ampliació de l'edifici Centre de les Tecnologies de la Informació, així com a diverses reformes dels edificis existents



(impermeabilització de teulades). D'aquest import, 119 milers d'euros corresponen als projectes de construcció o ampliació d'edificis de la UIB que es troben en curs.

S'han de destacar les adquisicions en l'epígraf de mobiliari, principalment d'equips didàctics i d'investigació (1.514 milers d'euros), els quals s'han adquirit mitjançant cofinançament al 50 % amb fons FEDER, en el marc del Pla Nacional d'Investigació Científica 2008/2011. També són significatives les adquisicions d'equips per al processament d'informació (887 milers d'euros). La suma de les altes esmentades representa el 83 % de les produïdes en l'exercici.

Les baixes corresponen a béns retirats o donats de baixa, principalment equips informàtics (el valor net comptable era de 152 milers d'euros). Un total de 46 milers d'euros corresponen a baixes referides a equips d'investigació donats d'alta en el mateix exercici, atès que s'estimava que la seva vida útil acabava amb la finalització del projecte pel qual es varen adquirir.

Incidències:

En les altes d'equips informàtics destaca l'adquisició d'una plataforma de signatura electrònica (110 milers d'euros), classificada en el compte "227. Equips de procés d'informació". Atesa la naturalesa de software d'aquesta adquisició, la seva correcta imputació seria al compte "215. Aplicacions informàtiques".

Diversos edificis de la Universitat no es troben inscrits en el Registre de la Propietat, la qual cosa suposa un incompliment de l'article 185 dels Estatuts de l'entitat, de l'article 605 del Codi civil i de l'article 2 de la Llei hipotecària.

ACTIU CIRCULANT

Deutors pressupostaris

UIB 2010. DEUTORS PRESSUPOSTARIS A 31 DE DESEMBRE DE 2010 (en milers d'euros)							
CAPÍTOLS	2006	2007	2008	2009	2010	TOTAL	%
3. Taxes, preus públics i alt.	68	392	247	611	1.383	2.701	14,4%
4. Transferències corrents	36	78	130	964	9.080	10.287	54,8%
5. Ingressos patrimonials	7	0	0	9	82	97	0,5%
Operacions corrents	110	470	377	1.584	10.544	13.084	69,7%
6. Alienació d'inversions reals	0	0	0	0	0	0	0,0%
7. Transferències de capital	0	279	1.288	268	3.860	5.695	30,3%
Operacions de capital	0	279	1.288	268	3.860	5.695	30,3%
TOTAL	110	749	1.665	1.852	14.403	18.779	100,0%



En el llistat de deutors pressupostaris apareix la Universitat com a deutora de si mateixa per 100 milers d'euros (per raons operatives i de registre comptable). El motiu és la liquidació de matrícules d'alumnes, que són gestionades pel Centre de Càlcul, el qual les liquida semestralment al Servei de Comptabilitat. El saldo correspon a la quantitat pendent de liquidar.

Al llarg de 2010 s'han produït anul·lacions de drets d'exercicis tancats (804 milers d'euros).

La UIB, per a la dotació de la provisió per a insolvències, considera de dubtós cobrament els saldos amb una antiguitat superior a quatre exercicis. Per aquest motiu, durant l'exercici 2010 ha dotat una provisió per a insolvències de 110 milers d'euros, corresponents als saldos pendents de cobrament al tancament de l'exercici 2006.

Deutors no pressupostaris i altres deutors

La composició dels conceptes de deutors no pressupostaris i altres deutors, a 31 de desembre de 2010, és la següent:

UIB 2010. DEUTORS NO PRESSUPOSTARIS (en milers d'euros)	
CONCEPTE	Imports
Deutors per IVA transferit	403
Habilitats pagadors	0
Bestretes viatges	45
Bestretes diverses	62
Bestretes nòmina	330
Llicència d'obres	320
TOTAL DEUTORS NO PRESSUPOSTARIS	1.160

L'epígraf de deutors per IVA transferit inclou l'IVA repercutit i pendent de cobrament al tancament de l'exercici.

L'epígraf de llicència d'obres correspon al desemborsament de la taxa realitzat per la UIB per a la construcció de l'edifici Gaspar Melchor de Jovellanos, taxa que, segons el contracte, correspon pagar a l'adjudicatari. Amb la finalitat de rescabalar-se del perjudici, la UIB continua gestionant la tramitació de la incautació de la garantia dipositada pel contractista.



Tresoreria

Segons la memòria, l'estat de la tresoreria és el següent:

UIB 2010. ESTAT DE LA TRESORERIA (en milers d'euros)	
CONCEPTE	Imports
1. Cobraments	126.661
Pressupost corrent	82.321
Pressupost tancats	11.138
Operacions no pressupostàries	33.202
2. Pagaments	126.547
Pressupost corrent	95.405
Pressuposts tancats	2.901
Operacions no pressupostàries	28.241
I. Flux net de tresoreria de l'exercici de 2010 (1-2)	114
3. Saldo inicial de tresoreria	29.281
II. Saldo final de tresoreria de l'exercici de 2010 (I+3)	29.395

El saldo final de tresoreria del quadre anterior (29.395 milers d'euros) no coincideix amb el saldo de tresoreria al tancament de l'exercici 2010 que figura en el balanç (29.372 milers d'euros). Aquesta diferència (23 milers d'euros) està originada per l'ajust del saldo del compte de moneda estrangera al canvi de la divisa vigent al tancament d'exercici.

El saldo de l'estat de tresoreria presenta un augment d'1,7% respecte de l'exercici anterior, i està dipositat en 19 comptes bancaris, 18 d'ells en euros (29.319 milers d'euros) i un en dòlars (71.452,04 dòlars, valorats en 53 milers d'euros al canvi de tancament). Durant l'exercici s'han donat de baixa dos comptes operatius i se n'ha creat un altre.

Incidències:

Pel que fa a les anul·lacions d'exercicis tancats, destaca la del dret reconegut el 2006 davant la CAIB per al conveni programa de reciclatge i formació lingüística i cultural (355 milers d'euros), el qual va ser reconegut incorrectament a partir d'un esborrany de conveni que no va ser signat per la CAIB.

En el saldo de deutors al tancament s'inclouen drets de cobrament respecte de la CAIB (10.073 milers d'euros, dels quals 515 milers d'euros corresponen als exercicis 2007 a 2009). La CAIB, per la seva part, reconeix un saldo pendent, a 31/12/10, de 9.608 milers d'euros. Dins d'aquesta diferència, de 465 milers d'euros, figuren 250 milers d'euros d'un dret reconegut el 2007 a partir d'un conveni signat amb la CAIB per al cofinançament de la construcció de l'Edifici d'Instituts Universitaris i per a l'aplicació i la millora de la xarxa de comunicacions de la UIB. La manca de reconeixement per la CAIB implica una



incertesa pel que fa al seu cobrament final, per la qual cosa s'hauria d'haver realitzat la corresponent provisió per saldos de dubtós cobrament.

La UIB va iniciar el 2008 gestions encaminades a la tramitació de la incautació de la garantia dipositada pel contractista de l'edifici Gaspar Melchor de Jovellanos, i encara continua amb l'esmentada tramitació, sense que s'hagi rescabalat del perjudici.

La tresoreria s'ha d'augmentar en 4 milers d'euros pels saldos dels comptes bancaris que gestionen habilitats pagadors i que estan considerats, incorrectament, com a deutors no pressupostaris.

B. PASSIU FONS PROPIS

Els fons propis, al tancament de l'exercici 2010, són de 126.504 milers d'euros (disminució del 0,5 % respecte de l'any anterior, pel resultat negatiu de l'exercici).

UIB 2010. EVOLUCIÓ DELS FONS PROPIS DURANT L'EXERCICI DE 2010 (en milers d'euros)				
	Saldos a 31/12/09	Aplicació del resultat 2009	Resultat ex. 2010	Saldos a 31/12/10
Patrimoni	83.215	0	0	83.215
Patrimoni rebut en cessió	4.183	0	0	4.183
Resultats positius d'exercicis anteriors	34.633	5.098	0	39.731
Resultat de l'exercici	5.098	-5.098	-625	-625
TOTAL	127.129	0	-625	126.504

ENDEUTAMENT I ALTRES PASSIUS EXIGIBLES

Provisions per a riscos i despeses

La UIB té dotades unes provisions per a riscos i despeses de 396 milers d'euros. L'evolució durant l'exercici 2010 és la següent:

UIB 2010. EVOLUCIÓ PROVISIONS PER A RISCS I DESPESES (en milers d'euros)	
Import inicial a 1 de gener de 2010	894
Provisions aplicades en el període	-21
Provisions regularitzades en el període	-477
Saldo final a 31 de desembre de 2010	396

L'import regularitzat durant l'exercici (477 miler d'euros) correspon a la cancel·lació de les provisions realitzades en exercicis anteriors per dos litigis, que han obtingut una sentència favorable a la UIB en aquest exercici. Entre ells destaca la provisió el 2009 (458 milers d'euros) corresponent al recurs contenciós administratiu contra l'adjudicació provisional del contracte del servei



de seguretat i vigilància de la UIB. L'aplicació de la provisió dins el període correspon a la liquidació de les responsabilitats derivades de les resolucions de dos dels litigis pendents al tancament de 2009.

El saldo final de la provisió (396 milers d'euros) correspon a tributs municipals pendents de diversos edificis de la Universitat (impost sobre construccions, instal·lacions i obres, i taxa per llicència urbanística, pels quals l'Ajuntament ha reclamat 175 milers d'euros) i a tres litigis pendents de resolució.

La UIB informa sobre la interposició, el 2010 per FCC Construcción, SA, d'un recurs contenciós administratiu contra la UIB, l'Ajuntament de Palma, el Consejo Superior de Deportes, la CAIB i el Consell de Mallorca, com a membres de la Fundació Juegos Mundiales Universitarios Universiada Palma de Mallorca 1999, perquè aportin a aquesta fundació fons suficients per al compliment de la condemna pel judici ordinari 1339/06 (622 milers d'euros més els interessos i costes). La UIB no ha constituït cap provisió per a aquest assumpte.

Creditors a llarg termini

El saldo de creditors a llarg termini (2.318 milers d'euros) correspon als venciments de l'exercici 2012 i següents d'una operació de préstec concertada amb el BSCH que té les característiques següents:

- Data de formalització: 16 de març de 2000
- Capital inicial del préstec: 3.606 milers d'euros
- Tipus d'interès: EURIBOR + 0,04%
- Amortització en 14 quotes anuals de: 258 milers d'euros
- Primera amortització: 16 de març de 2002
- Període de carència del principal: 2005 a 2009
- Data de venciment final: 16 de març de 2020

Aquesta operació es va renegociar l'any 2005 (per compensar el dret reconegut de la UIB envers la Fundació Universiada per sufragar la construcció de les instal·lacions esportives del campus, amb l'autorització de la CAIB). Es va introduir un període de carència de 5 anys en l'amortització del principal i un allargament del venciment final de l'operació. Els venciments futurs del principal i l'estimació dels interessos del contracte de préstec són els següents:



UIB 2010. ESTIMACIÓ DELS VENCIMENTS FUTURS DEL PRÉSTEC (en milers d'euros)			
ANY	Capital	Interessos	TOTAL
2011	258	95	353
2012	258	86	343
2013	258	76	334
2014	258	67	324
2015	258	57	315
2016	258	48	305
2017	258	38	296
2018	258	29	286
2019	258	19	277
2020	258	10	267
TOTAL	2.576	524	3.099

L'anualitat de 2011 figura registrada com a curt termini

La Universitat va subscriure (el 23/04/00), amb la conformitat de la CAIB, un contracte de cessió de drets de crèdit amb el BCL, pel qual va rebre 15.025 milers d'euros per finançar la construcció de l'edifici Jovellanos. El cost financer estimat (interessos) d'aquest contracte al llarg de la seva vida és de 13.127 milers d'euros i s'està amortitzant amb la subvenció de capital pluriennal (fins al 2025) concedida per la CAIB.

Aquesta operació és similar a la subscrita amb la mateixa entitat financera el 28/06/02 (4.508 milers d'euros) per finançar la construcció de l'edifici Científicotècnic. Les condicions són les mateixes que les de la cessió abans descrita, si bé el venciment final és l'any 2011. La UIB va rebre la meitat de l'import el 2002 i l'altra meitat el 2003. El cost financer estimat (interessos) d'aquest contracte fins al seu venciment final és de 980 milers d'euros.

El 07/12/05 es va formalitzar una altra operació de cessió de crèdit amb la mateixa entitat financera (741 milers d'euros), per finançar obres complementàries a l'edifici Jovellanos. El cost financer (interessos) estimat fins al venciment és de 339 milers d'euros. Les condicions són les mateixes que les de les anteriors cessions i el venciment final l'any 2025.

Aquests fets suposen un passiu per a la UIB que no està reflectit comptablement i que, a 31/12/10, és d'11.269 milers d'euros pel que fa al principal dels contractes (10.153 milers d'euros, 530 milers d'euros i 586 milers d'euros, respectivament).

La UIB ha rebut ajudes de l'Estat per a projectes d'infraestructura científicotècnica el 2006 (1.816 milers d'euros) i el 2009 (1.713 milers d'euros). Aquestes ajudes tenen forma de bestreta o préstec reemborsable sense meritació d'interessos. En la primera operació, per a la qual la UIB va constituir un aval com a garantia, l'amortització és en 10 anys (sistema d'amortització constant), amb pagament de la primera quota el 02/02/08. La segona



correspon, en un 50 %, a finançament FEDER (a retornar, mitjançant justificació de la realització dels projectes objecte de l'ajut, com a màxim el 31/12/15). L'altre 50 % correspon a finançament concedit pel Ministeri de Ciència i Innovació, a retornar de manera lineal en 10 anys (primera amortització el 31/10/10) sense exigència de garantia.

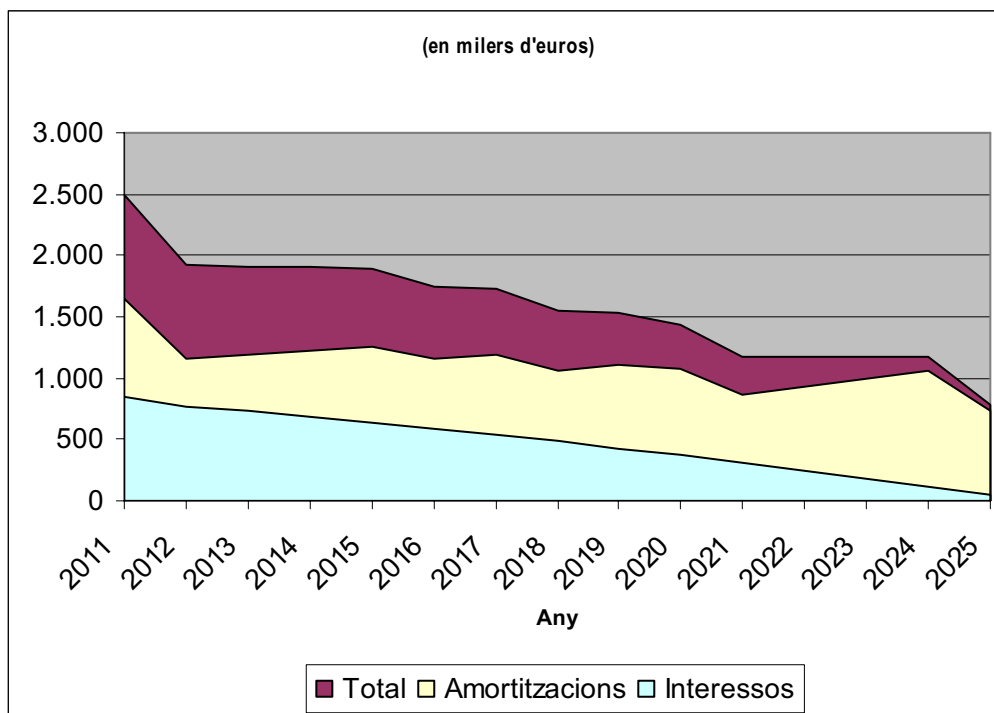
En conclusió, els venciments futurs dels principals dels préstecs reemborsables i de les quotes (principal i interessos) dels tres contractes de cessió de drets de crèdit són els següents:

UIB 2010. ESTIMACIÓ DELS VENCIMENTS FUTURS (en milers d'euros)											
ANY	Préstec 1	Préstec 2	Cessió de crèdit 1		Cessió de crèdit 2		Cessió de crèdit 3		Total		TOTAL
	Capital	Capital (*)	Capital	Inter.	Capital	Inter.	Capital	Inter.	Capital	Inter.	
2011	182	257	426	692	530	30	29	25	1.423	747	2.170
2012	182	257	455	663	0	0	30	24	923	687	1.610
2013	182	257	486	632	0	0	31	23	955	655	1.610
2014	182	257	519	599	0	0	32	21	990	620	1.610
2015	182	257	554	564	0	0	34	20	1.027	584	1.610
2016	182	86	592	526	0	0	35	19	895	544	1.439
2017	182	86	632	485	0	0	37	17	936	503	1.439
2018	0	86	676	442	0	0	38	15	800	458	1.257
2019	0	86	722	396	0	0	40	14	847	410	1.257
2020	0	0	771	347	0	0	42	12	813	359	1.172
2021	0	0	823	295	0	0	44	10	867	305	1.172
2022	0	0	879	238	0	0	45	8	925	247	1.172
2023	0	0	939	178	0	0	47	6	987	185	1.172
2024	0	0	1.003	114	0	0	50	4	1.053	119	1.172
2025	0	0	675	46	0	0	52	2	727	48	775
TOTAL	1.271	1.627	10.153	6.219	530	30	586	223	14.167	6.471	20.638

(*) Tram corresponent a l'ajut FEDER: s'ha distribuït, per simplificació, de manera lineal en els anys de termini, per justificar la realització dels projectes finançats, tenint en compte que el 2010 no s'ha reemborsat cap import de l'ajut FEDER. Els 86 milers d'euros restants dels exercicis 2011 a 2015 corresponen a l'ajut del Ministeri de Ciència i Innovació

D'aquestes operacions (inclòs el préstec del BSCH) la UIB no ha registrat, a 31 de desembre, els interessos meritats no vençuts (725 milers d'euros), i que haurien de figurar en el passiu a curt termini, com a deute amb entitats de crèdit, i afectar el resultat de l'exercici, com a despeses financeres.

Les estimacions dels venciments de l'endeutament total, inclosos el préstec i les operacions no reconegudes de préstec i de cessions de crèdit, amb els corresponents interessos són els següents:



L'1 de setembre de 2010 la UIB va signar un conveni amb el Ministeri de Ciència i Innovació per a la selecció i l'execució de projectes d'infraestructures científiques cofinançats pel FEDER, destinats a la xarxa de comunicacions de la UIB". Això comporta la concessió d'una bestreta reintegrable per part del Ministeri del cofinançament FEDER per 2.274 milers d'euros, dels quals s'estipula el cobrament de 1.364 milers d'euros el 2010 i, la resta, el 2011. La UIB ha reconegut el dret de l'import a cobrar dins l'exercici, si bé al tancament no l'havia percebut.

Incidències:

L'import estimat de taxes per llicències urbanístiques pendents de pagament és de 951 milers d'euros, mentre que la UIB només ha fet una provisió de 175 milers d'euros, per la qual cosa la manca de provisió és de 775 milers d'euros.

No s'ha comptabilitzat el deute dels contractes de cessió de crèdit ni dels préstecs reintegrables. Suposarien 12.744 milers d'euros de creditors a llarg termini (2.318 milers d'euros), 1.680 milers d'euros de creditors a curt termini (258 milers d'euros) i 807 milers d'euros d'increment de les despeses financeres de l'exercici. Aquesta incidència ha estat assenyalada per l'SCIB en anteriors informes i, malgrat la seva importància, no ha estat esmenada per la UIB.



No s'han comptabilitzat les tres cessions de crèdit. Si s'haguessin comptabilitzat, el resultat economicopatrimonial hauria estat més baix, en exercicis anteriors, de 12.197 milers d'euros. D'altra banda, s'hauria d'haver registrat un resultat més elevat l'exercici 2010 (928 milers d'euros), per la transferència de capital rebuda de la CAIB, per a l'amortització el 2010 del principal d'aquestes operacions.

Si la Universitat hagués comptabilitzat com a endeutament els préstecs reintegrables, el resultat economicopatrimonial hauria estat més baix els exercicis anteriors (1.367 milers d'euros). D'altra banda, el resultat de l'exercici 2010 s'hauria d'incrementar en un import de 267 milers d'euros en concepte de les amortitzacions realitzades en aquest exercici.

En el préstec reintegrable concedit a la UIB pel Ministeri de Ciència i Innovació (vegeu apartat de creditors no pressupostaris i altres creditors) no s'ha efectuat la sol·licitud prèvia d'autorització a la CAIB.

CREDITORS A CURT TERMINI

Creditors pressupostaris

La composició de l'import de creditors pressupostaris correspon bàsicament al pressupost de l'exercici corrent i als conceptes següents:

UIB 2010. CREDITORS PRESSUPOSTARIS A 31 DE DESEMBRE DE 2010 (en milers d'euros)						
CAPÍTOLS	2007 i ant.	2.008	2.009	2.010	Total	%
1. Despeses de personal	0	0		491	491	10,2%
2. Despeses corrents en béns i serveis	0	0		1.160	1.160	24,2%
3. Despeses financeres	0	0		0	0	0,0%
4. Transferències corrents	0	0		12	12	0,3%
Total d'operacions corrents	0	0	0	1.663	1.663	34,7%
6. Inversions reals	2	2		591	596	12,4%
Total d'operacions de capital	2	2	0	591	596	12,4%
Total creditors pressupostaris	2	2	0	2.254	2.259	47,1%
Creditors pendents d'aplicar al pressupost	0	1	6	2.527	2.534	52,9%
TOTAL CREDITORS PRESSUPOSTARIS	3	3	6	4.781	4.793	100,0%

Destaca l'import dels creditors pendents d'aplicar al pressupost, el qual ha experimentat un increment significatiu respecte a l'exercici anterior (1.888 milers d'euros el 2009). Dins aquest import, un total de 1.300 milers d'euros corresponen a factures de la Fundació Universitat - Empresa de les Illes Balears (majoritàriament de capítol 6 per projectes d'investigació de caràcter immaterial) per serveis prestats per compte de la UIB a la CAIB principalment, per les



actuacions previstes en la concessió de subvencions, convenis o contractes en què figura la UIB com a titular, i que s'imputen al pressupost de despeses en el moment de culminar el projecte i de facturar el servei, per part de la UIB, a la CAIB.

Creditors no pressupostaris i altres creditors

La composició dels conceptes de creditors no pressupostaris i altres creditors, a 31 de desembre de 2010, és la següent:

UIB 2010. CREDITORS NO PRESSUPOSTARIS I ALTRES CREDITORS (en milers d'euros)	
CONCEPTE	Imports
Creditors per IVA suportat	41
Periodificació de despeses pressupostàries	1.251
Assegurança escolar	26
Compte de recaptació de taxes	0
Ingressos pendents d'aplicar	5.036
Altres creditors no pressupostaris	0
Administracions públiques	1.761
Altres creditors	-1
Fiances i dipòsits a curt termini	40
TOTAL CREDITORS	8.155

La periodificació de despeses pressupostàries correspon a les pagues extraordinàries del personal i al saldo amb administracions públiques.

Destaca el compte d'ingressos pendents d'aplicació, del qual 5.000 milers d'euros corresponen a un préstec reemborsable del Ministeri de Ciència i Innovació en el marc de la convocatòria de concessió d'ajuts 2010 del programa Innocampus. Aquest préstec té per objectiu el finançament d'un nou edifici (3.500 milers d'euros) i equipament científicotècnic (1.300 milers d'euros). L'amortització d'aquesta operació té carència fins a 2014 i 12 quotes fixes d'amortització anuals de 465 milers d'euros. L'interès és de l'1,17 %.

Atès que l'ajut obtingut no cobria la totalitat del projecte (inicialment de 8.470 milers d'euros), es va demanar i obtenir del Ministeri de Ciència i Innovació (el 10/03/11) la reprogramació del projecte, consistent en el repartiment de 4.800 milers d'euros per l'edifici i 200 milers d'euros per la generació i el manteniment de patents, així com una pròrroga del termini d'execució fins al 31/12/12.

No obstant això, atès que no s'ha obtingut encara l'autorització de la CAIB per a l'endeutament, la UIB no ha iniciat la realització del projecte, per la qual cosa manté aquest import com a pendent d'aplicació.

El saldo de les administracions públiques correspon als conceptes següents:



UIB 2010. ADMINISTRACIONS PÚBLIQUES CREDITORES (en milers d'euros)	
CONCEPTE	Imports
Hisenda pública, creditora per retencions practicades	1.491
Classes passives	101
Seguretat Social	125
MUFACE	44
TOTAL ADMINISTRACIONS PÚBLIQUES	1.761

Ajusts per periodificació

El saldo del passiu del balanç correspon a la periodificació dels ingressos per matrícula del curs 2010-2011 i als imports que la UIB rep del Ministeri d'Educació i Ciència, com a compensació dels preus públics en concepte de beques i de família nombrosa. La composició és la següent:

UIB 2010. AJUSTS PER PERIODIFICACIÓ (en milers d'euros)	
CONCEPTE	Imports
Periodificació matrícula curs 2010-2011	5.627
Beques i família nombrosa	1.350
TOTAL	6.977

Incidències:

L'epígraf de préstecs i altres deutes (258 milers d'euros al tancament de l'exercici) hauria de recollir 1.680 milers d'euros per a l'amortització de principal a pagar durant 2011 dels contractes de cessió de crèdit i dels préstecs reintegrables.

L'epígraf de deutes per interessos (sense saldo al tancament de l'exercici) hauria de recollir 725 milers d'euros dels interessos meritats no vençuts del préstec del BSCH i dels contractes de cessió de crèdit, i afectar el resultat de l'exercici com a despeses financeres.

AVALS CONCEDITS

Els avals concedits per la UIB, a 31 de desembre de 2010, sumen 7.188 milers d'euros. Durant l'exercici s'han donat d'alta tres avals (5.583 milers d'euros), dels quals destaca el relacionat amb el programa Innocampus (5.580 milers d'euros). Dels existents a l'inici de l'exercici, el més important és el vinculat a la realització de diversos projectes d'infraestructures científicotecnològiques. Aquest aval es va concedir per 1.816 milers d'euros i el 2009 es va reduir en 363 milers d'euros.



La situació i el moviment dels avals concedits es presenta en el quadre següent:

UIB 2010. SITUACIÓ DELS AVALS CONCEDITS (en milers d'euros)				
ENTITAT	Import inicial	Operacions de l'exercici		Import final
		Avals constituïts	Avals cancel·lats	
Tribunal Superior de Justícia de les Illes Balears	96	0	0	96
CAIB, Conselleria de Medi Ambient	6	0	0	6
Ministeri d'Educació i Ciència	1.453	0	0	1.453
CAIB, Conselleria de Salut i Consum	3	0	0	3
CAIB, Conselleria d'Innovació, Interior i Justícia	46	0	0	46
Ajuntament de Palma	0	2	0	2
CAIB, Conselleria de Salut i Consum	0	1	0	1
Ministeri de Ciència i Innovació	0	5.580	0	5.580
TOTAL	1.604	5.583	0	7.188

RECOMANACIONS:

Regularitzar la situació de les llicències de les obres del recinte universitari, dels tributs que se'n derivin i dur a terme les corresponents inscripcions en el Registre de la Propietat, tal com ha manifestat reiteradament l'SCIB en anteriors informes.

Efectuar conciliacions periòdiques de saldos pendents amb la CAIB per tal de minimitzar i regularitzar les possibles diferències entre ambdues institucions.

Realitzar les anotacions comptables pertinents per tal de corregir les incidències exposades en els apartats anteriors i procurar la seva detecció i esmena en exercicis posteriors.

Obtenir l'autorització de la CAIB abans de formalitzar nou endeutament.

Annex I.4:

- **Quadre núm. I.4.1. Deutors pressupostaris: distribució de les anul·lacions de drets d'exercicis tancats per capítols.**



6. COMPTE DEL RESULTAT ECONOMICPATRIMONIAL

UIB 2010. COMPTE DEL RESULTAT ECONOMICPATRIMONIAL (en milers d'euros)					
DEURE	2010	2009	HAVER	2010	2009
A) DESPESES	97.353	96.137	B) INGRESSOS	96.728	101.235
1. Despeses de funcionament	91.392	92.869	1. Ingressos gestió ordinària	11.828	11.787
a) Despeses de personal	64.049	63.978	2. Altres ingressos	2.974	3.705
a.1) Sous, salaris i ass.	56.597	56.726	a) Altres ingressos	2.755	3.437
a.2) Càrregues socials	7.452	7.252	b) Altres interessos	219	268
b) Dotacions amortitz. d'imm.	5.795	5.664	3. Transferències i subv.	81.081	84.982
c) Variació de prov. de tràfic	-49	-104	a) Transferències corrents	62.378	66.652
d) Altres despeses de gestió	21.470	23.222	b) Subvencions corrents	4.098	3.155
e) Despeses financeres	105	109	c) Transferències de capital	1.930	3.660
f) Dif. negatives de canvi	23		d) Subvencions de capital	12.675	11.516
2. Transferències i subv.	5.005	2.110			
a) Transferències corrents	91	131	4. Guany i ingr. extraord.	845	760
b) Subvencions corrents	1.934	1.663	a) Beneficis proc. d'immob.	406	508
c) Transferències de capital	2.942	316	b) Ingr. extraordinaris	0	1
d) Subvencions de capital	38	0	c) Ingr. i benef. altres exerc.	439	250
3. Pèrdues i desp. extraord.	957	1.158			
a) Pèrdues proc. d'immob.	152	50			
b) Despeses extraordinàries	0	543			
c) Desp. i pèrdues d'altres ex.	804	565			
ESTALVI		5.098	DESESTALVI	625	

El desestalvi obtingut (625 milers d'euros) està motivat, principalment, pel descens de les transferències rebudes (3.901 milers d'euros, un 5,9 % respecte a 2009). Aquestes reduccions provenen dels ajusts pressupostaris de les administracions que financen l'activitat de la UIB, en especial de la CAIB. També s'ha de destacar la contenció de la despesa de personal, similar a la de l'exercici precedent, i el descens de l'epígraf d'altres despeses de gestió (1.752 milers d'euros, un 7,5 % respecte de 2009), per tal d'adaptar-se al nou escenari de reducció dels ingressos.

Els beneficis procedents de l'immobilitzat corresponen, en la major part, a les donacions rebudes (315 milers d'euros).

Els ingressos i beneficis d'altres exercicis són, en la major part, conseqüència del registre realitzat per tal d'ajustar la periodificació dels ingressos per matrícula, beques i ajuts per família nombrosa de l'exercici 2009 (413 milers d'euros).

Les pèrdues procedents de l'immobilitzat corresponen al valor residual dels béns donats de baixa de l'inventari de béns mobles inclosos dins l'immobilitzat material (152 milers d'euros).



Les despeses extraordinàries en anys anteriors corresponien a la dotació de l'exercici de la provisió per a riscos i despeses.

Les despeses d'exercicis anteriors corresponen principalment a l'anul·lació de drets de pressuposts tancats realitzada el 2010 (804 milers d'euros).

Incidències:

Com a part de les despeses per transferències i subvencions s'inclouen 267 milers d'euros corresponents a l'amortització d'aquest exercici dels principals dels préstecs reintegrables concedits a la UIB. Per tant, s'hauria d'incrementar el resultat economicopatrimonial en aquest import.

No s'han imputat a despeses financeres de l'exercici, mitjançant la constitució de la corresponent provisió, els interessos meritats i no vençuts del préstec del BSCH i dels contractes de cessió de crèdit per import de 725 milers d'euros.

No es periodifiquen segons el principi de meritació despeses i ingressos corresponents a l'exercici corrent i no vençuts al tancament (consums, subministraments, serveis, lloguers, cànon de concessions administratives, ingressos financers, etc.). Tampoc no es periodifiquen cobraments de serveis que es realitzaran l'exercici següent, com a ingressos anticipats.

RECOMANACIONS:

Realitzar les anotacions comptables pertinents per tal de corregir les incidències exposades en l'apartat anterior i procurar la seva detecció i esmena en exercicis posteriors.

7. RESULTATS DE L'EXERCICI

A. RESULTAT PRESSUPOSTARI

La liquidació del pressupost de l'exercici 2010 és la següent:



UIB 2010. RESULTAT PRESSUPOSTARI (en milers d'euros)						
CONCEPTE	Exercici de 2010			Exercici de 2009		
+ DRETS RECONEGUTS NETS			95.607			100.266
A.- NO FINANCERS (capítols 1 a 7)		95.607	0	0	100.266	0
+ Contret íntegre exercici corrent	97.113	0	0	101.625	0	0
- Anul·lacions exercici corrent	-702	0	0	-803	0	0
- Anul·lacions exercicis tancats	-804	0	0	-555	0	0
B.- FINANCERS (capítols 8 i 9)	0	0	0	0	0	0
+ Contret íntegre exercici corrent	0	0	0	0	0	0
- Anul·lacions exercici corrent	0	0	0	0	0	0
- Anul·lacions exercicis tancats	0	0	0	0	0	0
- OBLIGACIONS RECONEGUDES	0		-96.967	0	0	-94.376
A.- NO FINANCERES (capítols 1 a 7)	0	-96.710	0	0	-94.376	0
- Obligacions reconegudes exercici corrent	-96.898	0	0	-94.463	0	0
Anul·lacions d'obligacions exercici corrent	188	0	0	87	0	0
Anul·lacions d'obligacions exercicis tancats	0	0	0	0	0	0
B.- FINANCERES (capítols 8 i 9)	0	-258	0	0	0	0
- Obligacions reconegudes exercici corrent	-258	0	0	0	0	0
Anul·lacions d'obligacions exercici corrent	0	0	0	0	0	0
Anul·lacions d'obligacions exercicis tancats	0	0	0	0	0	0
= RESULTAT DE L'EXERCICI	0	0	-1.361	0	0	5.890

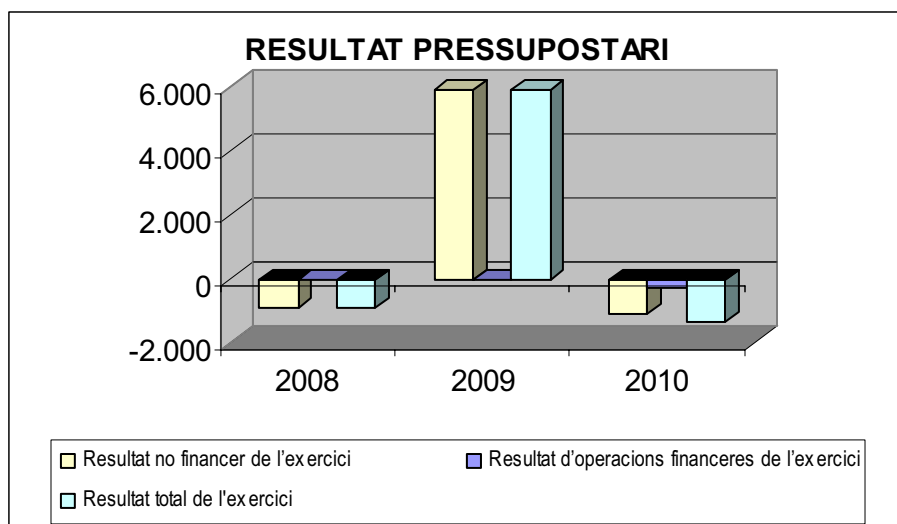
El resultat per operacions financeres i no financeres és el següent:

UIB 2010. RESULTAT PRESSUPOSTARI (en milers d'euros)		
CONCEPTE	Exercici 2010	Exercici 2009
OPERACIONS NO FINANCERES		
+ Drets reconeguts (capítols 1 a 7)	95.607	100.266
- Obligacions reconegudes (capítols 1 a 7)	-96.710	-94.376
RESULTAT NO FINANCER DE L'EXERCICI	-1.103	5.890
OPERACIONS FINANCERES		
+ Drets reconeguts (capítols 8 i 9)	0	0
- Obligacions reconegudes (capítols 8 i 9)	-258	0
RESULTAT FINANCER DE L'EXERCICI	-258	0
RESULTAT DE L'EXERCICI	-1.361	5.890

L'evolució dels resultats i del romanent de tresoreria corresponent als exercicis de 2007-2010, és la següent:

UIB 2010. RESULTAT PRESSUPOSTARI I ROMANENT DE TRESORERIA (en milers d'euros)			
CONCEPTE	2008	2009	2010
Romanent de tresoreria de l'exercici anterior	36.454	35.563	41.452
Resultat no financer de l'exercici	-892	5.890	-1.103
Resultat d'operacions financeres de l'exercici	0	0	-258
Resultat total de l'exercici	-892	5.890	-1.361
Romanent de tresoreria per a l'exercici següent	35.563	41.452	40.091

Gràficament, l'evolució del resultat no financer, del resultat d'operacions financeres i del resultat total de l'exercici és la següent:



B. ROMANENT DE TRESORERIA

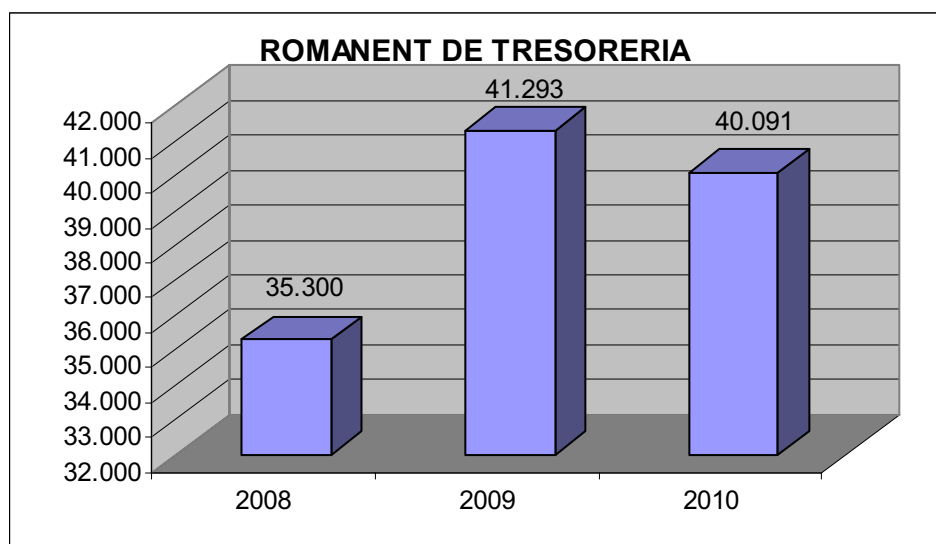
El romanent de tresoreria que figura en la memòria dels comptes anuals és el següent:

UIB 2010. ESTAT DEL ROMANENT DE TRESORERIA (en milers d'euros)	
CONCEPTE	Imports
+ 1. Drets pendents de cobrament	20.323
+ del pressupost corrent	14.403
+ de pressuposts tancats	4.376
+ d'operacions no pressupostàries	1.654
- de dubtós cobrament	-110 (*)
- 2. Obligacions pendents de pagament	9.163
+ del pressupost corrent	2.254
+ de pressuposts tancats	0
+ d'operacions no pressupostàries	6.904
+ 3. Fons líquids	29.372
I. Romanent de tresoreria afectat	28.158
II. Romanent de tresoreria no afectat	11.933
III. Romanent de tresoreria total (1-2+3) = (I+II)	40.532 40.091

La diferència entre el romanent de tresoreria pressupostari per 40.901 milers d'euros i el romanent de tresoreria financer per 40.532 milers d'euros correspon als -110 milers d'euros de drets de dubtós cobrament, a -23 milers d'euros per regularització de divises USD i a 574 milers d'euros d'IVA.



Gràficament, l'evolució del romanent de tresoreria de la UIB, corregit amb els deutors de dubtós cobrament, és la següent:



C. RESULTAT ECONOMICOPATRIMONIAL

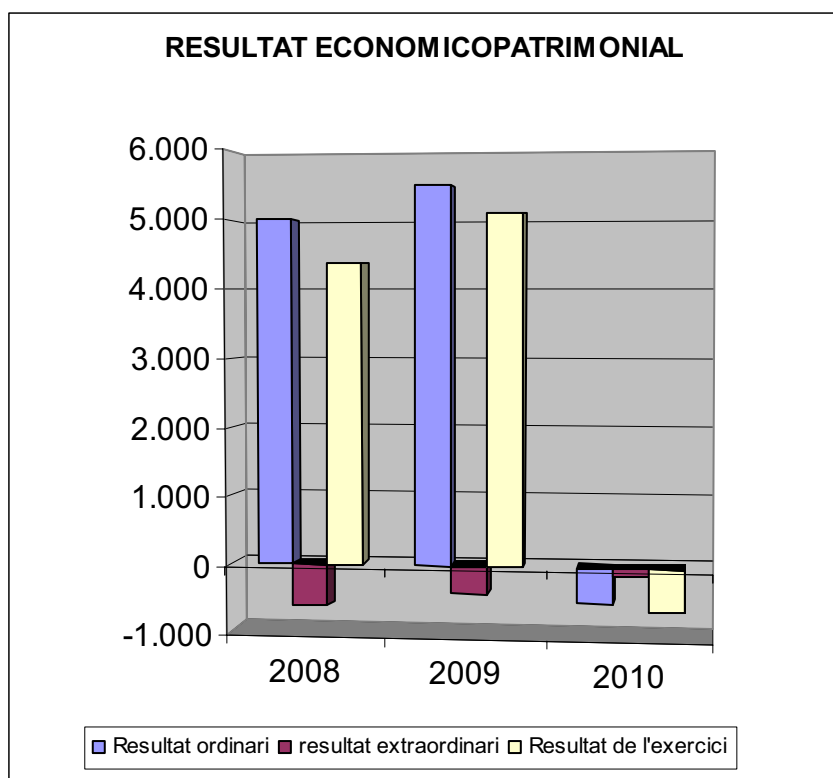
Els fons propis de la Universitat, al tancament de l'exercici 2010, són de 126.504 milers d'euros, la variació dels quals respecte de l'any anterior és deguda, únicament, al resultat de l'exercici.

L'evolució en els darrers quatre anys del resultat i la variació anual dels fons propis de l'entitat són les següents:

UIB 2010 EVOLUCIÓ DEL RESULTAT ECONOMICOPATRIMONIAL (en milers d'euros)			
CONCEPTE	2008	2009	2010
Resultat ordinari de l'exercici	5.013	5.496	-513
Resultat extraordinari de l'exercici	-615	-398	-112
ESTALVI (DESESTALVI) DE L'EXERCICI	4.397	5.098	-625
Fons propis de l'exercici anterior	117.634	122.031	127.129
FONS PROPIS AL TANCAMENT	122.031	127.129	126.504



Gràficament, l'evolució del resultat ordinari, del resultat extraordinari i del resultat total és la següent:





La conciliació entre el resultat pressupostari i l'economicopatrimonial és la següent:

UIB 2010. CONCILIACIÓ DEL RESULTAT PRESSUPOSTARI I PATRIMONIAL (en milers d'euros)		
CONCEPTE	2010	2009
RESULTAT PRESSUPOSTARI DE L'EXERCICI	-1.361	5.890
- Capítol 6. Inversions reals. Total capítol	22.676	22.329
- Inversions reals. Per traspàs d'altres capítols	979	981
- Capítol 6. Inversions reals imputades a despesa de l'exercici	-17.207	-18.540
- Ingressos per donacions rebudes	315	445
- Dotacions per a amortitzacions d'immobilitzat	-5.795	-5.664
- Variació provisions de tràfic	49	104
- Periodificació pagues extres i vacances exercici anterior	1.303	1.235
- Periodificació pagues extres i vacances exercici actual	-1.251	-1.303
- Dotació provisió per a riscos i despeses		-543
- Aplicació provisió per a riscos i despeses	498	0
- Periodificació matrícules final exercici	-131	123
- Despeses pendents d'aplicar al pressupost exercici anterior	1.888	1.788
- Despeses pendents d'aplicar al pressupost exercici actual	-2.534	-1.888
- Ajust per regularitzacions vinculades a l'IVA	-136	183
- Ajust net de patrimoni per baixes i altres conceptes	-1	-6
- Baixes d'inventari	-152	-50
RESULTAT ECONOMICOPATRIMONIAL DE L'EXERCICI	-625	5.081

Incidències:

La Universitat no considera, en el càlcul del resultat pressupostari, les desviacions de finançament positives ni negatives, ni tampoc no informa d'aquests imports en la memòria. Per tant, l'import del resultat pressupostari s'hauria de corregir pel que fa a aquests imports no quantificats.

Es calcula el romanent de tresoreria, que s'anomena pressupostari, sense minorar l'import dels drets pendents de cobrament amb els drets de dubtós cobrament (110 milers d'euros) i, per tant, s'hauria de reduir el romanent de tresoreria no afectat en l'esmentat import. A més, aquest exercici s'ajusta per 574 milers d'euros, i s'incrementa el romanent esmentat en concepte de regularització dels saldos de l'IVA i es disminueix per la regularització de les diferències de canvi al tancament per 23 milers d'euros.



RECOMANACIONS:

Reflectir de forma adient els ingressos i les despeses amb finançament afectat, com també la seva execució, per tal de determinar amb exactitud el resultat de l'exercici i la part afectada del romanent, tal com ha manifestat reiteradament l'SCIB en anteriors informes.

Calcular el romanent de tresoreria d'acord amb el que estableix el Pla General de Comptabilitat Pública.

Annex I.6:

- *Quadre núm. I.6.1. Romanents de crèdit: detall per capítols i per exercicis.*
- *Quadre núm. I.6.2. Romanents de crèdit: detall per articles i per exercicis dels corresponents al capítol 6.*
- *Quadre núm. I.6.3. Conciliació de la comptabilitat pressupostària i patrimonial.*

8. MEMÒRIA DELS COMPTES ANUALS

La memòria forma part dels comptes anuals i té per objecte completar, ampliar i comentar la informació continguda en el balanç, en el compte del resultat economicopatrimonial i en l'estat de la liquidació del pressupost de l'exercici.

El contingut de la memòria presentada per la UIB està d'acord amb el PGCP i és suficient per a la correcta interpretació dels estats comptables, malgrat que no conté tota la informació exigida i presenta diverses mancances.

Incidències:

La memòria no inclou tota la informació exigida pel Pla General de Comptabilitat Pública:

- *No inclou informació relativa a l'organització comptable ni enumeració de les entitats vinculades.*
- *Pel que fa a les transferències i subvencions concedides, no figura la normativa ni altres condicions supletòries, segons les quals s'han efectuat o concedit les ajudes, ni el seu grau de verificació.*
- *Quant als convenis, no consta la situació comparativa percentual respecte de l'import de les subvencions no nominatives. A més, la relació de la memòria no coincideix amb la relació certificada dels*



convenis subscrits el 2010 facilitada per la UIB amb relació a la fiscalització realitzada.

- Pel que fa a les despeses amb finançament afectat, no hi ha la informació dels coeficients de finançament i de les desviacions.*
- No informa dels crèdits pressupostaris gastats durant l'exercici, finançats amb romanent de tresoreria, sinó únicament del pendent d'aplicar al tancament.*
- La informació referida a l'immobilitzat (immaterial i material) del punt 8 de la memòria no detalla els valors de cost a 31.12.10.*
- No consta la informació de l'immobilitzat material relativa a la qualificació jurídica dels béns, ni la situació de les immobilitzacions en curs finalitzades durant l'exercici.*
- L'estat del romanent de tresoreria no s'ha calculat d'acord amb les normes que estableix el PGCP.*
- No informa de les operacions concertades de bestretes i préstecs reintegrables vigents al tancament.*
- No informa de les operacions de cessions dels drets dels crèdits a una entitat financera de les subvencions de capital pluriennals concedides per la CAIB, ni de la contingència que suposen els seus imports disposats pendents de retornar (a 31/12/10, 11.269 milers d'euros més els interessos meritats no vençuts).*

RECOMANACIONS:

Completar el contingut de la memòria anual amb la informació comptable que assenyalava el Pla General de Comptabilitat Pública, així com aquella altra que sigui necessària per a la correcta interpretació dels comptes anuals, tal com ha manifestat reiteradament l'SCIB en anteriors informes.



III. ENTITATS DEPENDENTS I VINCULADES

1. ENTITATS DEPENDENTS

L'àmbit subjectiu d'aquest apartat és el següent:

- Fundació General de la Universitat de les Illes Balears
- Fundació Universitat-Empresa de les Illes Balears
- Fundació Càtedra Iberoamericana a la Universitat de les Illes Balears
- Consorci per al Foment d'Infraestructures Universitàries (COFIU)

La participació i el valor de l'aportació en cada cas és la següent:

UIB 2010. ENTITATS DEPENDENTS			
ENTITAT	% part. o domini	Any de creació	Valor aportació (milers d'euros)
Fundació General de la UIB	100,0%	1999	60
Fundació Universitat-Empresa de les Illes Balears	100,0%	1996	6
Fundació Càtedra Iberoamericana a la UIB	(*)	2000	0
Consorci Foment Infraestructures Universitàries	50,0%	2004	0

(*) UIB i dotze entitats més, públiques i privades

Es considera com a entitat dependent el COFIU (tot i que la participació en els òrgans de govern de la UIB i de la CAIB és la mateixa), atès que el seu objecte és la construcció d'infraestructures que després cedirà a la UIB.

Totes les entitats dependents han retut els comptes, han tramès informes financers d'auditoria externa i, en el cas del Consorci, l'informe de compliment de normativa. Aquests informes són favorables sense excepcions en els casos de la Fundació General de la Universitat de les Illes Balears i de la Fundació Universitat-Empresa de les Illes Balears, mentre que presenten excepcions en les altres dues entitats.

Atès que la UIB no té òrgan específic de control intern, no s'ha fet informe d'Intervenció.

En els annexos d'aquest Informe s'inclouen fitxes en les quals es resumeixen el balanç de situació i el compte de pèrdues i guanys de l'exercici de les entitats dependents.

Els aspectes més remarcables d'aquestes entitats i les relacions econòmiques que han mantingut amb la Universitat durant l'exercici 2010 són les següents:



Fundació General de la Universitat de les Illes Balears

Els seus actius totals al tancament de l'exercici són de 1.723 milers d'euros (reducció del 5,2 % respecte a l'any anterior). Els fons propis són de 37 milers d'euros i l'excedent positiu de l'exercici de 14 milers d'euros. Les previsions inicials per operacions de funcionament presenten una situació d'equilibri (ingressos i despeses de 3.059 milers d'euros). La liquidació del Pla d'actuacions presenta una realització de despeses de 2.916 milers d'euros i una d'ingressos de 2.930 milers d'euros.

La Fundació General utilitza l'edifici de la residència i les instal·lacions esportives del campus universitari (per desenvolupar la seva activitat, segons un acord normatiu de la UIB) que són de la UIB i, per aquest motiu, els seus valors i l'amortització corresponent no estan registrats dins l'actiu de la Fundació. Tampoc no s'ha determinat el possible valor de l'ús i de la despesa d'explotació que afectaria, si fos el cas, el resultat de l'exercici.

La Fundació General té concertada una operació de préstec amb Sa Nostra, de la qual resten pendents, a 31 de desembre, 30 milers d'euros. L'amortització anual del principal és de 30 milers d'euros i té el venciment final l'any 2011.

La facturació realitzada per la Fundació General a la UIB el 2010 és de 81 milers d'euros, mentre que la UIB li ha facturat 159 milers d'euros. Segons la Fundació, a 31 de desembre, la UIB és deutora de la Fundació per 104 milers d'euros i creditora per 674 milers d'euros.

Els comptes anuals de la Fundació General s'han formulat de conformitat amb el PGC (RD 1514/2007, de 16 de novembre) i, en tot allò que no s'hi oposa, amb l'adaptació sectorial d'entitats sense finalitats lucratives i les normes d'informació pressupostària d'aquestes entitats aprovades per l'RD 776/1998, de 30 d'abril.

Fundació Universitat-Empresa de les Illes Balears

Els seus actius totals al tancament de l'exercici són de 7.018 milers d'euros (increment del 6,3 % respecte de l'any anterior). Els fons propis són de 250 milers d'euros i l'excedent positiu de l'exercici és de 2 milers d'euros. La Fundació presenta un dèficit de capital circulant, a 31 de desembre, de 792 milers d'euros. Les previsions inicials per operacions de funcionament presenten una situació d'equilibri (ingressos i despeses de 5.820 milers d'euros). La liquidació del Pla d'actuacions presenta una realització de despeses de 8.063 milers d'euros i una d'ingressos de 8.010 milers d'euros.

La facturació realitzada per la Fundació a la UIB el 2010 és de 2.248 milers d'euros, mentre que, segons la Fundació, la UIB li ha facturat 455 milers d'euros. A 31 de desembre, la UIB és deutora de la Fundació per 1.449 milers d'euros i creditora per 566 milers d'euros. S'ha de dir que la major part de la facturació correspon a encàrrecs que li fa la UIB de manera recurrent per a la



realització d'activitats objecte de subvencions o convenis (principalment amb la CAIB) en què hi figura la UIB com a titular.

Els comptes anuals de la FUE s'han formulat de conformitat amb el PGC i, en tot allò que no s'hi oposa, amb l'adaptació sectorial d'entitats sense finalitats lucratives i les normes d'informació pressupostària d'aquestes entitats aprovades pel Reial decret 776/1998, de 30 d'abril.

Fundació Càtedra Iberoamericana a la Universitat de les Illes Balears

Els seus actius totals al tancament de l'exercici són de 127 milers d'euros (disminució de l'1,5 % respecte de l'any anterior). Els fons propis són de 119 milers d'euros i l'excedent negatiu de l'exercici és de 2 milers d'euros. Les previsions inicials per a operacions de funcionament presenta superàvit (ingressos de 397 milers d'euros i despeses de 387 milers d'euros). La liquidació del Pla d'actuacions presenta una realització de despeses de funcionament per 212 milers d'euros i una d'ingressos per 210 milers d'euros.

Els comptes anuals de la Fundació s'han formulat de conformitat amb el PGC i, en tot allò que no s'hi oposa, amb l'adaptació sectorial d'entitats sense finalitats lucratives i les normes d'informació pressupostària d'aquestes entitats aprovades per l'RD 776/1998, de 30 d'abril.

Consorci per al Foment d'Infraestructures Universitàries

El Consorci està participat per la Conselleria d'Educació i Cultura i la UIB. El Consorci té com a finalitats finançar, gestionar i dur a terme la construcció d'infraestructures universitàries, educatives i complementàries; rehabilitar, modificar i adaptar immobles propietat de la UIB, equipar instal·lacions i centres universitaris, i crear qualsevol altre tipus de recursos universitaris. El COFIU va iniciar la seva activitat el mes d'abril de 2005.

No s'ha aprovat el pressupost per a l'exercici 2010, en contra del que estableix l'article 8 dels Estatuts.

Els actius totals del COFIU, al tancament de l'exercici, són de 10.924 milers d'euros (increment del 13,6 % respecte de l'any anterior). Els fons propis són de 85 milers d'euros i el resultat positiu de l'exercici és de 0,3 milers d'euros.

Pel que fa a l'endeutament, el Consorci té concertats quatre préstecs amb entitats financeres amb les característiques següents:



CONCEPTE	Préstec Banca March	Préstec BSCH	Préstec Dexia-Sabadell	Préstec Dexia-Sabadell
- Data de formalització	29/12/05	28/12/06	20/05/09	28/09/2010
- Període de disposició	29/12/06	28/12/08	s.d.	s.d.
- Capital inicial del préstec	1.571 milers d'euros	4.745 milers d'euros	1.757 milers d'euros	1.283 milers d'euros
- Tipus d'interès	EURIBOR + 0,10%	EURIBOR + 0,06%	5,45% fix	4,24% fix
- Amortització del principal	14 quotes anuals iguals	14 quotes anuals iguals	13 quotes anuals iguals	13 quotes anuals iguals
- Període de carència del principal	5 anys	5 anys	1,5 anys	
- Primera amortització	29/12/10	28/12/11	15/11/11	15/11/11
- Data de venciment final	29/12/23	28/12/24	28/12/23	28/12/23

El 13/12/07 es va modificar el contracte de la segona operació, per allargar 12 mesos més el període de disposició, que inicialment acabava el 28/12/07. Totes les operacions es trobaven totalment disposades al tancament.

Els venciments futurs de principal i l'estimació dels interessos, al tancament de l'exercici 2010, són els següents:

COFIU 2010. ESTIMACIÓ DELS VENCIMENTS FUTURS DELS PRÉSTECES (en milers d'euros)											
ANY	Préstec Bca. March		Préstec BSCH		Préstec Dexia-Sab. 1		Préstec Dexia-Sab. 2		Total		TOTAL
	Capital	Inter.	Capital	Inter.	Capital	Inter.	Capital	Inter.	Capital	Inter.	
2011	112	23	339	77	135	95	99	54	685	249	934
2012	112	21	339	72	135	87	99	50	685	230	915
2013	112	20	339	66	135	80	99	45	685	211	896
2014	112	18	339	61	135	73	99	41	685	192	877
2015	112	16	339	55	135	65	99	37	685	174	859
2016	112	14	339	50	135	58	99	33	685	155	840
2017	112	12	339	44	135	51	99	29	685	136	821
2018	112	11	339	39	135	43	99	25	685	117	802
2019	112	9	339	33	135	36	99	20	685	98	783
2020	112	7	339	28	135	29	99	16	685	79	764
2021	112	5	339	22	135	21	99	12	685	61	746
2022	112	4	339	17	135	14	99	8	685	42	727
2023	112	2	339	11	135	6	99	4	685	23	708
2024	0	0	339	6	0	0	0	0	339	6	344
TOTAL	1.458	162	4.745	579	1.757	658	1.283	374	9.243	1.773	11.016



El COFIU i la CAIB varen signar el 24/06/05 un conveni de col·laboració. El Consorci es compromet a realitzar les obres aprovades en el Pla d'Actuacions i la CAIB a finançar-les, assumint el pagament del capital i dels interessos dels préstecs concertats pel COFIU amb relació a les inversions esmentades.

A l'epígraf d'immobilitzacions financeres de l'actiu del balanç figuren com a crèdits a empreses del grup 7.961 milers d'euros a llarg termini i 685 milers d'euros a curt termini que equivalen al capital disposat dels préstecs concertats amb entitats financeres. Aquests saldos representen l'import a cobrar de la CAIB pel finançament acordat en el conveni abans esmentat (sense incloure els interessos de les operacions). Aquest dret de cobrament neix quan el COFIU compleix les obligacions del conveni, que consisteixen en la realització de les obres que, a 31 de desembre, sumen 8.630 milers d'euros. Tampoc no consta que aquest deute estigui reconegut en el passiu del balanç de la CAIB.

A l'epígraf d'ingressos a distribuir hi ha 613 milers d'euros com a subvencions de capital, que representen la diferència entre el dret de cobrament amb la CAIB i l'import executat de les obres.

S'han registrat, com a ingrés extraordinari (per subvencions de capital transferides al resultat), 2.090 milers d'euros (import de les obres executades durant l'exercici). Al mateix temps, s'ha registrat, com a pèrdues procedents de l'immobilitzat, un total de 2.094 milers d'euros en donar de baixa les obres esmentades. L'objecte de l'entitat és realitzar aquestes inversions i, per tant, no poden ser considerades un resultat extraordinari. A més, la baixa d'aquestes inversions s'ha de materialitzar quan s'hagin acabat i cedit formalment a la UIB, moment en què aquesta les ha de donar d'alta, cosa que no s'ha produït.

2. ENTITATS VINCULADES

Les entitats vinculades (no depenen directament de la UIB, però aquesta té participació en el seu patrimoni fundacional o en els seus òrgans de govern) i els membres que hi participen són les següents:

UIB 2010. ENTITATS VINCULADES I MEMBRES QUE HI PARTICIPEN	
ENTITAT	MEMBRES
Consorci Escola d'Hoteleria	Govern de les Illes Balears i Universitat de les Illes Balears.
ParcBit Energia i Altres Serveis SCL	Govern de les Illes Balears, Universitat de les Illes Balears, ParcBit Desenvolupament SA i altres empreses ubicades al ParcBit.
Fundació Art a la Seu	Diòcesis de Mallorca, Universitat de les Illes Balears, Fundació Balears 21, Fundació Turística y Cultural de les Illes Balears i Ajuntament de Palma.
Consorci Agència de Qualitat Universitària de les Illes Balears	Govern de les Illes Balears i Universitat de les Illes Balears.



La participació i el valor de l'aportació en cada cas és la següent:

UIB 2010. ENTITATS VINCULADES			
ENTITAT	% part. o domini	Any de creació	Valor aportació (milers d'euros)
ParcBit Energia i Altres Serveis, SCL	1,4%	2001	0
Fundació Art a la Seu	s.d.	2001	0
Consorci Escola d'Hoteleria	50,0%	1994	0
Agència de Qualitat Universitària de les IB (AQUIB)	50,0%	2002	0

Tot i que la Universitat ha participat en la constitució de les esmentades entitats i n'és membre amb representació al Patronat o Junta Rectora, durant l'exercici 2010 no hi ha efectuat aportacions econòmiques ni hi ha tingut cap relació econòmica significativa, per la qual cosa no s'han considerat dins l'àmbit subjectiu d'aquest Informe les entitats vinculades esmentades.

En el mateix cas es troben les escoles adscrites a la UIB (Escola d'Ensenyament Superior Alberta Giménez, Relacions Laborals, Escola de Turisme del Consell Insular d'Eivissa i Formentera i Escola de Turisme Felipe Moreno).

Incidències:

La Fundació Càtedra Iberoamericana a la Universitat, el Consorci per al Foment d'Infraestructures Universitàries i el Consorci Agència de Qualitat Universitària no disposen de pressupost administratiu aprovat, ni per la CAIB ni per l'Administració que tenguí la participació majoritària, els seus comptes anuals i la liquidació del pressupost tampoc no figuren dins el compte general corresponent.

La Fundació General de la Universitat de les Illes Balears té un saldo creditor d'exercicis anteriors respecte a la UIB 94 milers d'euros de 2007, 230 milers d'euros de 2008 i 191 milers d'euros de 2009.

L'apartat de la memòria dels comptes anuals corresponents a operacions amb la UIB de la Fundació Universitat-Empresa no inclou tota la informació que estableix el Pla General de Comptabilitat.

La Fundació Universitat-Empresa no inclou en el pressupost inicial les operacions de fons i a la Fundació Càtedra Iberoamericana a la Universitat de les Illes Balears, la metodologia de la seva formulació no permet realitzar-ne una anàlisi.

L'estructura de la liquidació del pressupost d'ingressos i despeses de la Fundació Càtedra Iberoamericana no s'adapta als models establerts.



L'informe d'auditoria de la Fundació Càtedra Iberoamericana a la Universitat de les Illes Balears presenta una opinió favorable amb una excepció perquè la Fundació no ha presentat la memòria econòmica referida a l'exercici 2009 establerta a l'article 3 de la Llei 49/2002, de 23 de desembre, de règim fiscal especial de les entitats sense finalitat de lucre.

El COFIU comptabilitza, com a pèrdua procedent de l'immobilitzat, les obres realitzades durant l'exercici (605 milers d'euros). Si s'afegeixen els imports donats de baixa en exercicis anteriors, sumen 6.652 milers d'euros. Aquestes inversions donades de baixa pel COFIU no han estat cedides formalment a la UIB i, per tant, no figuren registrades a l'actiu de cap entitat.

L'informe d'auditoria del Consorci per al Foment d'Infraestructures Universitàries presenta opinió favorable amb les excepcions següents:

- Els auditors no varen rebre la resposta de l'assessor del Consorci relativa a l'existència de litigis o altres assumptes legals que poguessin afectar l'entitat.*
- Els imports dels epígrafs "Inversions financeres en empreses del grup" a llarg i curt termini responen als convenis de col·laboració financera signats amb la CAIB, els quals estan integrats només pel capital dels préstecs associats a aquests convenis, ignorant el deute per interessos, el qual és estimat pels auditors en 4.264 milers d'euros.*

RECOMANACIONS:

Disposar que la CAIB o la UIB aprovin el pressupost anual d'ingressos i de despeses de les fundacions i consorcis dependents.

Integrar, si escau, els comptes anuals i la liquidació del pressupost de les fundacions i consorcis dependents en el Compte general de la CAIB o de la Universitat.

Realitzar les anotacions comptables pertinents per tal de corregir les incidències exposades en l'apartat anterior, i procurar la seva detecció i esmena en exercicis posteriors.

Realitzar i retre de totes les fundacions dependents informes de legalitat d'auditoria externa.



IV. ESTATS CONSOLIDATS

A continuació, figuren el balanç de situació consolidat, el compte del resultat economicopatrimonial consolidat i el resultat pressupostari consolidat de les entitats següents:

- Universitat de les Illes Balears
- Fundació General de la Universitat de les Illes Balears
- Fundació Universitat-Empresa de les Illes Balears
- Fundació Càtedra Iberoamericana a la Universitat de les Illes Balears
- Consorci per al Foment d'Infraestructures Universitàries

El balanç de situació i el compte del resultat economicopatrimonial s'han elaborat a partir dels estats comptables presentats per cada una de les entitats incloses en la consolidació i no s'han modificat les dades per recollir les incidències indicades al llarg d'aquest Informe; per tant, per a la seva correcta interpretació, s'han de tenir en compte els ajusts que es derivarien de les incidències esmentades.

El resultat pressupostari consolidat de l'exercici 2010, un cop eliminades les operacions internes entre les entitats que formen l'àmbit subjectiu, s'ha elaborat sobre les dades de la liquidació del pressupost administratiu de la UIB, sobre la liquidació pressupostària presentada pels consorcis i sobre una classificació de les despeses i els ingressos meritats, i de les operacions amb l'immobilitzat i de finançament de les fundacions, les quals no disposen de pressupost administratiu aprovat ni de la consegüent liquidació.



UIB I ENTITATS DEPENDENTS 2010					
BALANÇ DE SITUACIÓ CONSOLIDAT A 31 DE DESEMBRE DE 2010 (en milers d'euros)					
ACTIU	2010	2009	PASSIU	2010	2009
A) IMMOBILITZAT	110.466	109.519	A) FONS PROPIS	126.995	127.673
I. Immobilitzacions immaterials	1.064	1.111	I. Patrimoni	87.746	87.746
1. Aplicacions informàtiques	3.708	3.539	1. Patrimoni	83.563	83.563
2. Propietat intel·lectual	511	413	2. Patrimoni rebut en cessió	4.183	4.183
3. Drets sobre béns en règ. d'arr. fin.	0	0	II. Resultats d'ex. anteriors	39.861	35.136
4. Amortitzacions	-3.155	-2.841	1. Resultats positius	40.357	35.316
II. Immobilitzacions materials	100.792	100.098	2. Resultats negatius	-497	-179
1. Terrenys i construccions	113.940	111.049	III. Resultats de l'exercici	-612	4.791
2. Instal·lacions tècniques i maq.	6.940	6.655	B) INGRESSOS A DISTRIBUIR	1.018	1.880
3. Utillatge i mobiliari	37.393	35.739	C) PROVISIÓ RISCS I DESP.	396	894
4. Altre immobilitzat	34.113	32.890	D) CREDITORS LLARG TERMINI	10.877	10.567
5. Amortitzacions	-91.594	-86.235	I. Altres deutes a llarg termini	10.877	10.567
III. Immobilitzacions financeres	8.610	8.310	1. Deutes amb entitats de crèdit	10.877	10.567
B) DESPESES A DISTR. EN DIV. EX.	0	0	2. Altres deutes	0	0
C) ACTIU CIRCULANT	56.032	52.520	E) CREDITORS CURT TERMINI	27.212	21.025
I. Existències	2	2	I. Deutes amb entitats de crèdit	973	400
II. Deutors	22.096	20.081	1. Préstecs i altres deutes	973	400
1. Deutors pressupostaris	20.082	18.292	II. Creditors	13.364	7.968
2. Deutors no pressupostaris	1.540	1.481	1. Creditors pressupostaris	4.814	4.305
3. Administracions públiques	584	468	2. Creditors no pressupostaris	6.373	1.472
4. Provisions	-110	-159	3. Administracions públiques	2.011	2.021
III. Inversions financeres temporals	707	164	4. Altres creditors	126	138
IV. Tresoreria	32.630	31.879	5. Fiances i dip. rebuts a c/t.	40	31
V. Ajusts per periodificació	598	394	III. Ajusts per periodificació	12.875	12.658
TOTAL GENERAL (A+B+C)	166.498	162.039	TOTAL GENERAL (A+B+C+D+E)	166.498	162.039



UIB I ENTITATS DEPENDENTS 2010					
COMPTE DEL RESULTAT ECONOMICOPATRIMONIAL CONSOLIDAT (en milers d'euros)					
DEURE	2010	2009	HAYER	2010	2009
A) DESPESES	107.339	101.024	B) INGRESSOS	106.788	105.815
1. Despeses de funcionament	99.294	98.302	1. Ingressos gestió ordinària	19.298	16.387
a) Consums d'explotació	402	413	a) Taxes per prest. serveis	11.828	11.787
b) Despeses de personal	68.245	68.467	b) Vendes i altres ingressos	7.469	4.599
b.1) Sous, salaris i ass.	60.018	60.382	2. Altres ingressos	2.228	2.733
b.2) Càrregues socials	8.227	8.085	a) Quotes d'usuaris i afiliats	1.750	1.891
c) Dotacions amortitz. d'imm.	6.076	5.966	b) Altres ingressos	242	547
d) Variació de prov. de tràfic	-49	-104	c) Altres interessos	236	295
e) Altres despeses de gestió	24.330	23.210	3. Transferències i subv.	84.417	85.935
f) Despeses financeres	290	348	a) Transferències corrents	62.378	66.652
2. Transferències i subv.	4.931	941	b) Subvencions corrents	5.344	3.504
a) Transferències corrents	91	131	c) Transferències de capital	1.930	3.660
b) Subvencions corrents	1.899	494	d) Subvencions de capital	14.766	12.119
c) Transferències de capital	2.942	316	4. Guany i ingressos extr.	845,1663	760
d) Subvencions de capital	38	0	a) Ben. proc. d'immob.	406	508
3. Pèrdues i desp. extraord.	3.113	1.782	b) Ingressos extraordinaris.	0	1
a) Pèrdues proc. d'immob.	2.309	674	c) Ingr. i ben. d'altres exercicis	439	250
b) Despeses extraordinàries	0	543			
c) Desp. i pèrdues d'altres exercicis	804	565			
ESTALVI		4.791	DESESTALVI	551	



UIB I ENTITATS DEPENDENTS 2010					
RESULTAT PRESSUPOSTARI CONSOLIDAT DE L'EXERCICI 2010 (en milers d'euros)					
INGRESSOS MERITATS	2.010	2.009	DESPESES MERITADES	2.010	2.009
3. Taxes, i altres ingressos	21.581	19.388	1. Despeses de personal	60.167	60.555
Universitat de les Illes Balears	14.486	15.634	Universitat de les Illes Balears	55.971	56.066
Fundació Universitat-Empresa	4.111	683	Fundació Universitat-Empresa	2.831	2.948
Fundació General de la Universitat	2.774	2.837	Fundació General de la Universitat	1.320	1.271
Fundació Càtedra Iberoamericana	210	235	Fundació Càtedra Iberoamericana	45	147
4. Transferències corrents	67.722	63.645	2. Desp. béns corrents i serv.	16.121	14.154
Universitat de les Illes Balears	66.476	63.068	Universitat de les Illes Balears	10.565	12.552
Fundació Universitat-Empresa	979	0	Fundació Universitat Empresa	4.180	22
Fundació General de la Universitat	70	145	Fundació General de la Universitat	1.207	1.422
Consorti per al Foment d'Infr. Univ.	197	205	Fundació Càtedra Iberoamericana	164	83
5. Ingressos patrimonials	473	1.426	Consorti per al Foment d'Infr. Univ.	6	5
Universitat de les Illes Balears	456	1.400	3. Despeses financeres	290	329
Fundació Universitat-Empresa	16	26	Universitat de les Illes Balears	105	109
Fundació General de la Universitat	0	0	Fundació Universitat-Empresa	0	1
Fundació Càtedra Iberoamericana	0	1	Fundació General de la Universitat	0	2
Operacions corrents	89.775	84.459	Consorti per al Foment d'Infr. Univ.	185	217
7. Transferències de capital	16.695	12.348	4. Transferències corrents	2.122	636
Universitat de les Illes Balears	14.604	12.348	Universitat de les Illes Balears	2.122	636
Consorti per al Foment d'Infr. Univ.	2.091		Operacions corrents	78.701	75.674
Operacions de capital	16.695	12.348	6. Inversions reals	22.833	23.075
Operacions no financeres	96.807	96.807	Universitat de les Illes Balears	22.676	22.329
8. Actius financers	0	1.757	Fundació Universitat-Empresa	18	
Consorti per al Foment d'Infr. Univ.	0	1.757	Fundació General de la Universitat	128	128
9. Passius financers	1.283	341	Consorti per al Foment d'Infr. Univ.	10	605
Consorti per al Foment d'Infr. Univ.	1.283	341	7. Transferències de capital	5.037	316
Operacions financeres	1.283	2.098	Universitat de les Illes Balears	2.942	316
			Consorti per al Foment d'Infr. Univ.	2.095	
			Operacions de capital	27.869	23.391
			Operacions no financeres	99.065	99.065
			9. Passius financers	400	30
			Universitat de les Illes Balears	258	
			Fundació General de la Universitat	30	30
			Consorti per al Foment d'Infr. Univ.	112	
			Operacions financeres	400	30
TOTAL INGRESSOS MERITATS	107.753	98.905	TOTAL DESPESES MERITADES	106.969	99.096
Drets anul·lats de pressuposts tancats	804	555	Oblig. anul·lades d'ex. tancats	0	0
RESULTAT NEGATIU EXERCICI	-20	-746	RESULTAT POSITIU EXERCICI		



Incidències:

Tant els saldos com els moviments de la UIB amb les fundacions no resulten coincidents, segons la informació dels comptes anuals i dels registres comptables, per la qual cosa les eliminacions i els ajusts realitzats en la consolidació s'han hagut de practicar per l'import equivalent més baix.

El deute dels préstecs i de les altres operacions financeres del conjunt d'entitats, a 31 de desembre, és de 26.017 milers d'euros, dels quals 14.167 milers d'euros no estan reconeguts comptablement.

RECOMANACIONS:

Realitzar conciliacions periòdiques dels saldos entre la Universitat i les fundacions, i de les fundacions entre elles mateixes, tal com ha manifestat reiteradament l'SCIB en anteriors informes.

Annex III:

- *Quadre núm. III.1. Eliminacions en la consolidació del balanç.*
- *Quadre núm. III.2. Eliminacions en la consolidació del compte del resultat.*
- *Quadre núm. III.3. Eliminacions en la consolidació del resultat pressupostari.*
- *Fitxes individuals de les entitats de l'àmbit subjectiu:*
 - *Fitxa núm. III.1. Universitat de les Illes Balears.*
 - *Fitxa núm. III.2. Fundació General de la UIB.*
 - *Fitxa núm. III.3. Fundació Universitat-Empresa de les IB.*
 - *Fitxa núm. III.4. Fundació Càtedra Iberoamericana a la UIB.*
 - *Fitxa núm. III.5. Consorci per al Foment d'Infraestructures Universitàries.*



V. CONTRACTACIÓ

1. METODOLOGIA I ABAST DE LA FISCALITZACIÓ

La UIB ha tramès la relació certificada dels contractes adjudicats en l'exercici 2010. L'import total d'adjudicació dels 72 contractes que figuren en la relació és de 7.650 milers d'euros (7.901 milers d'euros el 2009).

L'esmentada relació no comprèn els contractes menors. La UIB ha tramès una relació de despeses en què es poden identificar un total de 333 contractes d'aquest tipus per un total de 3.337 milers d'euros.

La classificació dels contractes és la següent:

UIB 2010. TIPUS CONTRACTUALS (en milers d'euros)				
Tipus	Nombre	%	Import adjud.	%
1. Obres	1	1,4%	207	2,7%
2. Serveis	30	41,7%	4.317	56,4%
3. Subministrament	34	47,2%	3.123	40,8%
4. Administratius especials	0	0,0%	0	0,0%
5. Concessió d'obres públiques	0	0,0%	0	0,0%
6. Gestió de serveis públics	0	0,0%	0	0,0%
7. Col·laboració entre el sector públic i el sector privat	0	0,0%	0	0,0%
8. Privats subjectes a l'LCSP, d'objecte diferent dels ant.	7	9,7%	3	0,0%
9. Patrimonials sobre béns immobles	0	0,0%	0	0,0%
Total	72	100,0%	7.650	100,0%

El procediment d'adjudicació emprat és:

UIB 2010. PROCEDIMENT D'ADJUDICACIÓ DELS CONTRACTES (en milers d'euros)				
Procediment d'adjudicació	Nombre	%	Import adjud.	%
AP. Obert criteri preu	1	1,4%	1.304	17,0%
RP. Restringit criteri preu	0	0,0%	0	0,0%
AM. Obert criteris múltiples	7	9,7%	688	9,0%
RM. Restringit criteris múltiples	0	0,0%	0	0,0%
NC. Negociat amb publicitat	0	0,0%	0	0,0%
NS. Negociat sense publicitat	28	38,9%	1.400	18,3%
DC. Diàleg competitiu	0	0,0%	0	0,0%
CC. Contractació centralitzada	0	0,0%	0	0,0%
P. Pròrroga	29	40,3%	2.077	27,2%
M. Modificat	7	9,7%	2.181	28,5%
Total	72	100,0%	7.650	100,0%



La tramitació és la següent:

UIB 2010. TRAMITACIÓ DELS CONTRACTES (en milers d'euros)				
Tramitació	Nombre	%	Import adjud.	%
O (ordinària)	72	100,0%	7.650	100,0%
U (urgent)	0	0,0%	0	0,0%
E (d'emergència)	0	0,0%	0	0,0%
Total	72	100,0%	7.650	100,0%

2. RESULTATS DE LA FISCALITZACIÓ

A. CONTRACTES EXAMINATS

S'han examinat 14 contractes (els de major import de cada un dels tipus de contractes, fins a una tercera part del seu nombre: 1 d'obres, 7 de subministraments i 6 de serveis), amb un import d'adjudicació de 5.227 milers d'euros, equivalents al 68,3 % del total adjudicat, que figuren, així com les deficiències detectades, en el quadre següent:



UIB 2010. RELACIÓ DE CONTRACTES EXAMINATS (en milers d'euros)							
Núm.	Objecte del contracte	Import	Adjudicat	% baixa	Procediment	Tramitació	Deficiències
1	Subministrament de publicacions periòdiques en diferents formats per al Servei de Biblioteca i Documentació de la UIB (*)	297	285	4,2%	Negociat sense publ.	Ordin.	1,3,4
2	Modificació del contracte de prestació del servei de manteniment integral de la UIB(*)	672	672	0,0%	Modificat	Ordin.	1
3	Addenda de pròrroga del contracte per a la prestació del servei de neteja de la UIB (*)	1.248	1.248	0,0%	Pròrroga	Ordin.	1,5
4	Subministrament d'energia elèctrica a les instal·lacions de la UIB	1.456	1.304	11,7%	Obert criteri preu	Ordin.	1,3,5
5	Addenda de pròrroga del contracte per a la prestació del servei de seguretat i vigilància de la UIB	382	382	0,0%	Pròrroga	Ordin.	1,5
6	Subministrament d'un equip infraroig d'altres prestacions per a la UIB	244	244	0,2%	Obert criteris múltiples	Ordin.	
7	Addenda per a l'execució del projecte modificat de l'obra d'ampliació del Centre de Tecnologies de la Informació de la UIB	207	207	0,0%	Modificat	Ordin.	1
8	Redacció del projecte d'ampliació de l'edifici Interdepartamental II de la UIB	92	92	0,0%	Negociat sense publ.	Ordin.	1,5
9	Subministrament d'una ultracentrífuga per a la UIB	153	150	2,3%	Obert criteris múltiples	Ordin.	2, 6
10	Subministrament d'un sistema de detecció d'imatges per fluorescència infraroja per a la UIB	137	137	0,0%	Negociat sense publ.	Ordin.	1
11	Subministrament d'un sistema d'emulació de partícules ionitzants en circuits integrats mitjançant làser per a la UIB	136	136	0,0%	Obert criteris múltiples	Ordin.	2,4,6
12	Addenda de pròrroga del contr. per a la prestació del servei públic gratuït de trans. regular de passatgers dins el campus de la UIB	135	135	0,0%	Pròrroga	Ordin.	1,5
13	Addenda de pròrroga del servei de mant. de les zones enjardinades de la UIB, cura dels horts i neteja de la urbanització del campus	133	133	0,0%	Pròrroga	Ordin.	1
14	Subministrament d'un sistema de millora i actualització de microscòpia confocal per a la UIB	103	103	0,0%	Negociat sense publ.	Ordin.	

(*) Tramitació segons el TRLCAP (RDL 2/2000)

UIB 2010. CODI I DESCRIPCIÓ DE DEFICIÈNCIES	
Codi	Denominació
1	En informes i resolucions prèvies
2	En el contingut dels plecs
3	En la publicitat, les notificacions i les comunicacions
4	En la solvència tècnica, econòmica i financera del contractista
5	En la formalització del contracte
6	En l'execució del contracte

L'anàlisi dels contractes s'efectua seguint les fases del procediment de contractació següents: actuacions preparatòries, adjudicació, formalització i execució.



ACTUACIONS PREPARATÒRIES

Informes i resolucions prèvies

La fiscalització prèvia que consta a **tots els expedients** està signada per la gerent de la UIB, la qual cosa contravé la necessària segregació de funcions en l'exercici del control intern.²

A l'expedient **1** (negociat sense publicitat), derivat d'un concurs marc per a l'homologació de proveïdors adjudicat el 2007, i prorrogat per a aquest exercici; no figura cap informe del servei que especifiqui els subministraments objecte de la contractació, i aquest expedient només conté l'oferta de l'adjudicatari, sense que hi figurin les ofertes presentades pels altres dos proveïdors homologats. Hi consta un informe del Director del Servei de Biblioteca i Documentació que estableix que s'han rebut els pressuposts dels proveïdors homologats i la seva proposta d'adjudicació, però no l'anàlisi comparativa entre les ofertes rebudes i les raons que sustenten aquesta proposta. La data d'aquest informe és anterior a l'ordre d'iniciació de l'expedient.³

L'import de licitació de l'expedient **4** és de 1.456 milers d'euros. Atès que es preveu la possibilitat de pròrroga per un any, en aplicació de l'article 76.1 de l'LCSP, el valor estimat d'aquesta licitació hauria de ser el doble (2.912 milers d'euros).

Durant l'exercici s'han tramitat diversos expedients de subministraments d'equips d'investigació cofinançats amb fons FEDER del Pla Nacional d'Investigació Científica 2008/2011, alguns per procediment obert amb múltiples criteris i la resta com a negociats sense publicitat, amb negociació amb un únic licitador. Entre aquests darrers es troba l'expedient **10** en el qual es justifica l'aplicació d'aquest procediment en virtut del que estableix l'article 157 de l'LCSP (que permet el procediment negociat però no exigeix de sol·licitar un mínim de tres ofertes). L'informe raonat del servei promotor de la contractació no determina suficientment les circumstàncies que impedeixen l'aplicació del procediment obert o, almenys, del negociat amb una pluralitat de licitadors.

L'informe justificatiu de la necessitat de l'expedient **7** (modificació) exposa unes modificacions del projecte inicial que, en la seva major part, no responen a causes imprevistes, sinó a millores del projecte inicial, previsibles a la data de la seva redacció (art. 202.1 de l'LCSP).

² Malgrat l'al·legació formulada, i tot el que estableixen els estatuts de la UIB a aquest respecte, cal manifestar que es produeix una falta de segregació de funcions, ja que es concentren en el gerent, tant les d'execució com les d'intervenció, circumstància que suposa una deficiència de control intern, tal com ha manifestat reiteradament l'SCIB en anteriors informes.

³ Malgrat l'al·legació formulada, en aquests tipus d'expedients de contractació han de quedar formalment justificades la sol·licitud i recepció de les ofertes presentades, en correspondència amb les necessitats expressades en la justificació de l'expedient, així com les raons per les quals s'opta per un o altre proveïdor homologat.



Els expedients **2**, **12** i **13** són pròrrogues de contractes d'un any iniciats el 2009, prorrogables fins a quatre més. Això va ser objecte de comentari en l'Informe de l'SCIB de 2009, atès que contradiu l'article 279.1 de l'LCSP ("les pròrrogues dels contractes no poden superar aïlladament o conjuntament el termini del període originalment contractat").

La proposta de despesa de l'expedient **7** no ha estat signada pel cap del Servei de Control i Comptabilitat ni per la gerent.⁴

Contingut dels plecs

A l'expedient **9** (procediment obert amb múltiples criteris per al subministrament d'equipament científic cofinançat pel FEDER), el PPT reproduïx les característiques del catàleg de la màquina de l'oferta de l'adjudicatari. Aquest nivell de detall fa que en la valoració de les característiques tècniques, l'oferta presentada per un altre licitador quedi exclosa, perquè no compleix amb exactitud algunes de les característiques tècniques exposades en el PPT. Si la finalitat de l'expedient és l'adquisició d'un equip científic determinat, s'hauria de procedir per la via d'un procediment negociat sense publicitat per raó d'exclusivitat, acreditant formalment i de manera exhaustiva que les finalitats preteses només poden ser aconseguides per aquest equip en concret (art. 154.d de l'LCSP).

A l'expedient **11** (procediment obert amb múltiples criteris), la fórmula establerta en el PCAP per a la ponderació del preu ofert obté la màxima puntuació (25 punts sobre una puntuació global de 100) si l'oferta representa una baixa del 45% respecte al preu de licitació. Una baixa de tal magnitud no es pot considerar real, per la qual cosa es produeix l'efecte de disminuir la valoració del preu dins de la puntuació total.

SELECCIÓ, ADJUDICACIÓ I FORMALITZACIÓ

Publicitat, notificacions i comunicacions

A l'anunci de licitació en el DOUE de l'expedient **4** no es fa constar l'existència de la possibilitat de pròrroga del contracte exigida en el model de licitació establert a l'annex III de l'RD 817/2009.

L'anunci de l'adjudicació definitiva en el BOIB de l'expedient **1** es va fer fora del termini establert per la normativa aplicable (art.93.2 TRLCAP).

Solvència tècnica, econòmica i financera del contractista

La proposta econòmica de l'adjudicatari de l'expedient **1** és un llistat de preus del qual no consta cap registre d'entrada. Tampoc no consta la justificació de la solvència econòmica i financera de l'adjudicatari, que es dóna per acreditada per la UIB en el concurs marc anterior a aquest contracte, encara que el PCAP

⁴ Documentació aportada en fase d'al·legacions.



(punt 2.1.5-4) exigeix la seva presentació. Així mateix, la declaració del compliment dels requisits de capacitat per subscriure contractes per l'adjudicatari és anterior a la data d'inici de l'expedient.

A l'expedient **11**, l'adjudicatari presenta, per tal d'acreditar la solvència econòmica i financera, una còpia del compte de pèrdues i guanys de la seva declaració de l'impost de societats de l'exercici 2008, i no els comptes anuals presentats en el Registre Mercantil (punt 12.b del PCAP).

Formalització

La formalització dels contractes dels expedients **4** i **8** va tenir lloc abans de la data de la comunicació de l'adjudicació definitiva a l'adjudicatari.

EXECUCIÓ

El subministrament de l'objecte de l'expedient **9** s'ha fet fora del termini establert a la clàusula quarta del contracte signat amb l'adjudicatari.

A l'expedient **11** l'adjudicatari va sol·licitar una pròrroga del termini per realitzar el lliurament del subministrament contractat, que es va fer 53 dies després del venciment del termini estipulat. No consta a l'expedient que la UIB hagi concedit l'ampliació del termini.

B. CONTRACTES MENORS

S'han examinat els 10 contractes menors d'import més significatiu. Són els següents:

Núm.	Objecte del contracte	Data aprovació	Import (en euros)
1	Publicacions periòdiques per a l'any 2010 EBSCO Information Services BV	17/02/10	114.508,44
2	Subscripció de publicacions periòdiques en diferents formats durant l'any 2010	12/04/10	80.598,32
3	Impermeabilització de la resta de la coberta de l'edifici Mateu Orfila O/I 31/2009	10/05/10	57.907,20
4	Instal·lació de la nova sala de comunicacions de l'ampliació del CTI amp.CTI 595/2010	06/09/10	57.647,81
5	Impermeabilització de la coberta de graves i la seva conversió en transitable mitjançant lloses aïllants de l'edifici Beatriu de Pinòs. Inv CE 436/2010	21/09/10	52.692,09
6	Climatització de les aules 17, 18 i 19 de la planta baixa de l'edifici Guillem Colom Casasnovas O/I 57/2009S	22/07/10	50.517,85
7	Obra per tancar les dues entrades del campus (Son Lledó i Parc Bit). Mill. Campus 114/2010	25/05/10	44.526,69
8	1 Iopscience: 2010 - Iop Publishing	08/03/10	40.478,10
9	1 Scifinder Basic Client + SSM - Chemical Abstract	11/02/10	39.335,10
10	Impermeabilització de diverses cobertes, finestres i façanes de l'edifici Jovellanos (I fase). INV CE 117/2010	06/09/10	32.539,47

A partir de l'anàlisi efectuada s'han posat de manifest les incidències següents:



En els contractes **1, 2, 4 i 9** la proposta de despesa del contracte menor és posterior a la data de la factura acreditativa de la realització dels serveis pel contractista.

Els contractes **1 i 2** (a l'igual que l'expedient 1 de la relació de contractes examinats) deriven d'un concurs marc per a l'homologació de proveïdors adjudicat el 2007. Es tramiten com a contractes menors perquè el seu import és inferior a l'establert en l'LCSP (disposició addicional 12.1). Aquesta normativa no els és aplicable ja que el contracte marc estava subjecte al TRLCAP, i l'article 182.I d'aquest text estableix que es farà servir el procediment negociat sense publicitat als contractes que siguin conseqüència de contractes marc. Per altra banda, els subministraments previstos en el concurs d'homologació no poden ser objecte de fraccionament mitjançant l'aplicació del criteri de l'import a la distribució de les comandes entre els tres proveïdors homologats (l'import global adjudicat als tres proveïdors homologats el 2010, inclòs l'expedient núm.1 de la relació de contractes, és de 480 milers d'euros).

En el contracte **4** no consta cap projecte. Es varen demanar tres pressuposts, dels quals l'únic sota el límit de la contractació menor aplicable als contractes d'obres va ser l'oferta de l'adjudicatari. Atesa la gran diferència amb les altres ofertes i la complexitat de la instal·lació, s'hauria d'haver tramitat com a expedient de contractació amb un projecte de la instal·lació que defineixi amb precisió l'objecte del contracte.

El reconeixement de l'obligació dels contractes **4 i 8** no està signat per la persona autoritzada per a la seva aprovació (Gerència).

No s'haurien d'haver fraccionat dos dels deu expedients examinats, així:

- El contracte **3** correspon a les fases II i III d'impermeabilització de la coberta de l'edifici Mateu Orfila. L'import d'aquest contracte sumat amb el d'altres factures (13 milers d'euros) relacionades amb aquesta obra supera el límit de la contractació menor.
- El contracte **10** correspon a la fase I d'impermeabilització de la coberta de l'edifici Jovellanos i, amb la resta de fases, se sobrepassa el límit del contracte menor.

RECOMANACIONS:

Procurar que el procediment obert sigui el normalment aplicable, deixant constància formal i exhaustiva de les circumstàncies que impedeixen la plena concurrència, pel que fa als expedients que no es puguin tramitar per aquest procediment.

Reformar el règim interior de la UIB en matèria de contractació, amb la finalitat de reforçar la funció interventora en totes les fases dels



procediments, tal com ha manifestat reiteradament l'SCIB en anteriors informes.

Implementar per als contractes menors unes instruccions de procediment, d'una banda, per garantir que el contractista compleix amb les exigències de la normativa (capacitat d'obrar, habilitació professional, que no es trobi en qualsevol dels supòsits que impliquen prohibició per contractar amb el sector públic), i, de l'altra, per evitar la possibilitat de fraccionament en aquest tipus de contractes.



VI. ANNEXOS



1. QUADRES

Annex 0:

Quadre núm. 0.1. Marc normatiu exercici 2010	70
--	----

Annex I.1:

Quadre núm. I.1.1. Transferències de crèdit per programa i article de despesa	71
Quadre núm. I.1.2. Incorporacions de crèdit per programa i article de despesa	72
Quadre núm. I.1.3. Generacions de crèdit per programa i article de despesa	72

Annex I.2:

Quadre núm. I.2.1. Ingressos: detall de transferències corrents i de capital rebudes	73
Quadre núm. I.2.2. Ingressos: desenvolupament dels compromisos d'ingrés detallats per article	74
Quadre núm. I.2.3. Despeses: liquidació del pressupost per programes	75

Annex I.4:

Quadre núm. I.4.1. Deutors pressupostaris: distribució de les anul·lacions de drets d'exercicis tancats per capítols.....	78
--	----

Annex I.6:

Quadre núm. I.6.1. Romanents de crèdit: detall per capítols i per exercicis.....	79
Quadre núm. I.6.2. Romanents de crèdit: detall per articles i per exercicis dels corresponents al capítol 6.....	79
Quadre núm. I.6.3. Conciliació de la comptabilitat pressupostària i patrimonial.....	80

Annex III:

Quadre núm. III.1. Eliminacions en la consolidació del balanç	82
Quadre núm. III.2. Eliminacions en la consolidació del compte del resultat	83
Quadre núm. III.3. Eliminacions en la consolidació del resultat pressupostari	84



Quadre núm. 0.1. Marc normatiu exercici 2010

UIB 2010. MARC NORMATIU DE L'EXERCICI 2010
Normativa autonòmica
- Decret legislatiu 1/2005, de 24 de juny, pel qual s'aprova el text refós de la Llei de finances de la Comunitat Autònoma de les Illes Balears i normativa de desplegament.
- Llei 9/2009, de 29 de desembre, de pressuposts generals de la Comunitat Autònoma de les Illes Balears per a l'any 2010.
- Llei 2/2003, de 20 de març, d'organització institucional del sistema universitari de les Illes Balears i Decret 178/2003, de 31 d'octubre.
- Llei 6/2010, de 17 de juny, per la qual s'adopten mesures urgents per a la reducció del dèficit públic.
- Decret 50/2004, de 28 de maig, pel qual s'aprova el Reglament d'organització i funcionament del Consell Social de la UIB.
- Decret 64/2010, de 14 de maig, pel qual s'aproven els Estatuts de la UIB.
- Decret 82/2010, de 25 de juny, pel qual es fixen els preus públics per serveis acadèmics en els ensenyaments oficials de la Universitat de les Illes Balears per a l'any acadèmic 2010-2011.
- Decret 104/2002, de 2 d'agost, del règim jurídic i retributiu del personal docent i investigador contractat de la Universitat de les Illes Balears, modificat pel Decret 21/2006, de 10 de març.
Normativa estatal
- Llei orgànica 6/2001, de 21 de desembre, d'universitats, modificada per la Llei orgànica 4/2007, de 12 d'abril.
- Llei 47/2003, de 26 de novembre, general pressupostària.
- Llei 37/92, de 28 de desembre, de l'impost sobre el valor afegit i les seves normes de desplegament.
- Llei 26/2009, de 23 de desembre, de pressuposts generals de l'Estat per a l'any 2010.
- Llei 35/2006, de 28 de novembre, de l'impost sobre la renda de les persones físiques i de modificació parcial de les Lleis dels impostos sobre societats, sobre la renda de no residents i sobre el patrimoni i les seves modificacions, i les seves normes de desplegament.
- Reial decret legislatiu 2/2000, de 16 de juny, pel qual s'aprova el text refós de la Llei de contractes de les administracions públiques.
- Llei 30/2007, de 30 d'octubre, de contractes del sector públic.
- Reial decret 817/2009, de 8 de maig, de desenvolupament de la llei de contractes del sector públic.
- Llei 31/1995, de 8 de novembre, de prevenció de riscos laborals i les seves normes de desplegament.
- Llei orgànica 15/1999, de 13 de desembre, de protecció de dades de caràcter personal i les seves normes de desenvolupament.
- Pla General de Comptabilitat Pública, Ordre de 6 de maig de 1994 i Ordre de 18 de febrer de 1999.
Normativa interna
- Acord normatiu 9284/2009, de 18 de desembre de 2009, pel qual s'aprova el Projecte de pressupost, la programació pluriennal i la relació de llocs de treball del personal funcionari de la Universitat de les Illes Balears per a l'any 2010. Acord ratificatiu 9285/2009, de 21 de desembre de 2009, del Consell Social.
- Resolució, de 29 de juliol de 2005, per la qual es fa públic el conveni col·lectiu del personal laboral de la Universitat de les Illes Balears.



Quadre núm. I.1.1. Transferències de crèdit per programa i article de despesa

UIB 2010. TRANSFERÈNCIES NETES DE CRÈDIT (en milers d'euros)							
CONCEPTE	Programes						Total
	325A	331A	422D	541A	635A	641C	
20. Arrendaments	0	0	0	1	0	0	1
21. Reparació, manteniment i conservació	1	0	0	0	0	0	1
22. Material, subministraments i altres	-50	-18	-315	52	0	0	-331
23. Indemnitzacions per raó de serveis	0	0	0	224	0	0	224
2. Despeses en béns corrents i serveis	-50	-18	-315	277	0	0	-106
48. A famílies i institucions	62	-13	0	0	-19	0	30
49. A l'exterior	-54	0	0	0	0	0	-54
4. Transferències corrents	8	-13	0	0	-19	0	-24
Total operacions corrents	-42	-31	-315	277	-19	0	-129
62. Inversions noves per als serveis	0	0	0	6	0	0	6
64. Inversions de caràcter immaterial	67	0	52	5	0	0	123
6. Inversions reals	67	0	52	11	0	0	129
70. A l'Administració de l'Estat	0	0	0	0	0	0	0
7. Transferències de capital	0	0	0	0	0	0	0
Total d'operacions de capital	67	0	52	11	0	0	129
TOTAL	25	-31	-263	288	-19	0	0



Quadre núm. I.1.2. Incorporacions de crèdit per programa i article de despesa

UIB 2010. INCORPORACIÓ DE ROMANENTS DE CRÈDIT (en milers d'euros)								
CONCEPTE	Programes						Total	%
	325A	331A	422D	541A	635A	641C		
16. Fons social UIB	0	8	0	0	0	0	8	0,0%
1. Despeses de personal	0	8	0	0	0	0	8	0,0%
20. Arrendaments	6	0	0	0	4	3	13	0,1%
21. Reparació, manteniment i conservació	0	15	220	190	35	361	820	3,2%
22. Material, subministraments i altres	241	61	1.024	23	-8	2.349	3.691	14,3%
23. Indemnitzacions per raó de servei	26	0	35	235	35	0	331	1,3%
2. Despeses en béns corrents i de serveis	274	76	1.279	448	66	2.713	4.856	18,9%
48. A famílies i institucions	818	129	0	150	24	0	1.120	4,4%
49. A l'exterior	3	0	0	0	0	0	3	0,0%
4. Transferències corrents	820	129	0	150	24	0	1.123	4,4%
62. Inversions noves per als serveis	0	132	1.088	1.782	624	0	3.625	14,1%
64. Inversions de caràcter immaterial	2.103	89	1.034	11.578	835	0	15.639	60,8%
6. Inversions reals	2.103	221	2.122	13.360	1.459	0	19.265	74,9%
70. A l'Administració de l'Estat	0	0	0	481	0	0	481	1,9%
7. Transferències de capital	0	0	0	481	0	0	481	1,9%
TOTAL	3.197	433	3.401	14.439	1.548	2.713	25.731	100,0%

Quadre núm. I.1.3. Generacions de crèdit per programa i article de despesa

UIB 2010. CRÈDITS GENERATS PER INGRESSOS (en milers d'euros)								
CONCEPTE	Programes						Total	%
	325A	331A	422D	541A	635A	641C		
1. Despeses de personal	0	0	0	0	0	0	0	0,0%
20. Arrendaments	2	0	1	0	0	0	3	0,0%
21. Reparació, manteniment i conservació	4	21	0	0	0	87	112	0,8%
22. Material, subministraments i altres	12	0	88	2	0	67	169	1,2%
2. Despeses en béns corrents i serveis	18	21	89	2	0	154	284	2,0%
48. A famílies i institucions	1.527	0	0	0	0	0	1.527	10,9%
4. Transferències corrents	1.527	0	0	0	0	0	1.527	10,9%
62. Inversions noves per als serveis	0	0	654	-1	0	0	652	4,6%
64. Inversions de caràcter immaterial	1.809	0	840	6.499	22	0	9.171	65,2%
6. Inversions reals	1.809	0	1.494	6.498	22	0	9.823	69,9%
79. Transferències de capital a l'exterior	0	0	0	2.424	0	0	2.424	17,2%
7. Transferències de capital	0	0	0	2.424	0	0	2.424	17,2%
TOTAL	3.355	21	1.583	8.924	22	154	14.059	100,0%



Quadre núm. I.2.1. Ingressos: detall de transferències corrents i de capital rebudes

UIB 2010. DETALL DE TRANSFERÈNCIES CORRENTS PER EXERCICIS I ENTITATS (en milers d'euros)						
ENTITATS	2010		2009		Variació	
	Import	% s/ total	Import	% s/ total	Import	% var.
De l'Administració de l'Estat	1.532	2,3%	564	1,3%	968	171,8%
De la CAIB	61.959	93,2%	66.413	94,8%	-4.454	-6,7%
D'organismes públics. Ens públics	142	0,2%	160	0,2%	-18	-11,4%
De corporacions locals	242	0,4%	193	0,4%	49	25,3%
D'empreses privades	951	1,4%	1.018	1,0%	-67	-6,6%
D'institucions sense finalitat de lucre	1.232	1,9%	1.220	2,3%	12	1,0%
De l'exterior	419	0,6%	239	0,0%	179	74,9%
TOTAL	66.476	100,0%	69.807	100,0%	-3.331	-4,8%

UIB 2010. DETALL DE TRANSFERÈNCIES DE CAPITAL PER EXERCICIS I ENTITATS (en milers d'euros)						
ENTITATS	2010		2009		Variació	
	Import	% s/ total	Import	% s/ total	Import	% var.
De l'Administració de l'Estat	6.179	42,3%	6.913	54,8%	-733	-10,6%
D'organismes autònoms estatals	56	0,4%	4	0,2%	52	1455,6%
D'organismes públics. Ens públics	160	1,1%	83	0,6%	77	92,2%
De la CAIB	3.325	22,8%	6.777	36,2%	-3.452	-50,9%
Dels consells insulars	44	0,3%	44	0,6%	0	0,0%
D'empreses privades	338	2,3%	256	0,9%	82	32,1%
D'institucions sense finalitat de lucre	810	5,5%	378	4,8%	432	114,1%
De l'exterior	3.692	25,3%	720	1,9%	2.972	412,7%
TOTAL	14.605	100,0%	15.175	100,0%	-571	-3,8%



Quadre núm. I.2.2. Ingressos: desenvolupament dels compromisos d'ingrés detallats per article

UIB 2010. DESENVOLUPAMENT DELS COMPROMISOS D'INGRESSOS (en milers d'euros)					
CONCEPTE	Compromisos concertats		Compr. recaptats exercici 2010	Drets anul·lats d'exercicis anteriors	Compr. pendents cobrament 31/12/2010
	exer.ant.	2010			
30. Taxes					
31. Preus públics	755	12.372	12.586	77	464
32. Prestació de serveis	2.522	1.987	2.280	50	2.178
33. Venda de béns	72	86	85	17	57
39. Altres ingressos	4	430	430	2	2
3. Total taxes i altres ingressos	3.352	14.874	15.380	146	2.701
40. De l'Administració de l'Estat	77	1.532	1.387	10	212
41. D'organismes autònoms					
44. D'empreses públiques i altres	79	142	151		70
45. De comunitats autònomes	6.998	61.959	60.636	112	8.209
46. De corporacions locals	207	242	113	33	303
47. D'empreses privades	252	951	974	2	226
48. De famílies i inst. sense fin. de lucre	962	1.232	967	31	1.195
49. De l'exterior	16	419	364		71
4. Total transferències corrents	8.591	66.476	64.592	189	10.287
52. Interessos de dipòsits		216	216		
55. Conceptes	59	240	194	7	97
5. Total ingressos patrimonials	59	456	411	7	97
61. D'altres inversions reals					
6. Alienació d' inversions reals					
70. De l'Administració de l'Estat	2.007	6.179	4.706	77	3.403
71. D'organismes autònoms de l'Estat		56	52		4
74. D'organismes públics	40	160	179		22
75. De comunitats autònomes	2.025	3.325	3.165	370	1.814
76. De corporacions locals		44	44		
77. D'empreses privades	191	338	323		206
78. De famílies i inst. sense fin. de lucre	9	810	684		136
79. De l'exterior	44	3.692	3.611	15	110
7. Total transferències de capital	4.317	14.604	12.763	463	5.695
TOTAL	16.318	96.411	93.146	804	18.779



Quadre núm. I.2.3. Despeses: liquidació del pressupost per programes

UIB 2010. OBLIGACIONS RECONEGUDES PER PROGRAMES (en milers d'euros)			
PROGRAMA	2010	2009	% var. 09-10
Programa 325A. Projectió externa de la UIB	5.045	6.462	-21,93%
Programa 331A. Serveis a la comunitat universitària	933	878	6,16%
Programa 422D. Ensenyaments universitaris	35.722	33.863	5,49%
Programa 541A. Recerca i desenvolupament	44.312	41.618	6,47%
Programa 635A. Tecnologies de la inform. i de la com.	2.248	2.399	-6,29%
Programa 641C. Gestió universitària	8.708	9.155	-4,88%
TOTAL	96.967	94.376	2,75%

UIB 2010. PROGRAMA DE PROJECCIÓ EXTERNA A LA UIB (en milers d'euros)						
CAPÍTOLS	Crèdits inicials	Modificacions	Crèdits finals	Oblig. recon.	Oblig. recon. / Tot.oblig.	Grau execució
1. Despeses de personal	0	0	0	0	0,0%	0,0%
2. Desp. béns corr. i serveis	570	242	813	455	9,0%	55,9%
3. Despeses financeres	0	0	0	0	0,0%	0,0%
4. Transferències corrents	296	2.356	2.652	1.603	31,8%	60,4%
Operacions corrents	866	2.598	3.464	2.057	40,8%	59,4%
6. Inversions reals	898	3.979	4.877	2.988	59,2%	61,3%
7. Transferències de capital	0	0	0	0	0,0%	0,0%
Operacions de capital	898	3.979	4.877	2.988	59,2%	61,3%
Operacions no financeres	1.765	6.577	8.341	5.045	100,0%	60,5%
8. Actius financers	0	0	0	0	0,0%	0,0%
9. Passius financers	0	0	0	0	0,0%	0,0%
Operacions financeres	0	0	0	0	0,0%	0,0%
TOTAL	1.765	6.577	8.341	5.045	100,0%	60,5%



UIB 2010. PROGRAMA DE SERVEIS COMUNITAT UNIVERSITÀRIA (en milers d'euros)						
CAPÍTOLS	Crèdits inicials	Modificacions	Crèdits finals	Oblig. recon.	Oblig. recon. / Tot.oblig.	Grau execució
1. Despeses de personal	164	8	171	159	17,0%	92,7%
2. Desp. béns corr. i serveis	498	79	577	365	39,2%	63,3%
3. Despeses financeres	0	0	0	0	0,0%	0,0%
4. Transferències corrents	118	116	234	150	16,0%	64,0%
Operacions corrents	780	203	982	674	72,2%	68,6%
6. Inversions reals	222	221	443	259	27,8%	58,5%
7. Transferències de capital	0	0	0	0	0,0%	0,0%
Operacions de capital	222	221	443	259	27,8%	58,5%
Operacions no financeres	1.002	423	1.425	933	100,0%	65,4%
8. Actius financers	0	0	0	0	0,0%	0,0%
9. Passius financers	0	0	0	0	0,0%	0,0%
Operacions financeres	0	0	0	0	0,0%	0,0%
TOTAL	1.002	423	1.425	933	100,0%	65,4%

UIB 2010. PROGRAMA D'ENSENYAMENTS UNIVERSITARIS (en milers d'euros)						
CAPÍTOLS	Crèdits inicials	Modificacions	Crèdits finals	Oblig. recon.	Oblig. recon. / Tot.oblig.	Grau execució
1. Despeses de personal	31.194	-809	30.384	28.217	79,0%	92,9%
2. Desp. béns corr. i serveis	2.981	1.053	4.034	1.806	5,1%	44,8%
3. Despeses financeres	159	0	159	105	0,3%	65,8%
4. Transferències corrents	0	0	0	0	0,0%	0,0%
Operacions corrents	34.334	243	34.577	30.127	84,3%	87,1%
6. Inversions reals	4.114	3.198	7.312	5.337	14,9%	73,0%
7. Transferències de capital	0	0	0	0	0,0%	0,0%
Operacions de capital	4.114	3.198	7.312	5.337	14,9%	73,0%
Operacions no financeres	38.447	3.441	41.889	35.464	99,3%	84,7%
8. Actius financers	0	0	0	0	0,0%	0,0%
9. Passius financers	258	0	258	258	0,7%	100,0%
Operacions financeres	258	0	258	258	0,7%	100,0%
TOTAL	38.705	3.441	42.146	35.722	100,0%	84,8%



UIB 2010. PROGRAMA DE RECERCA I DESENVOLUPAMENT (en milers d'euros)						
CAPÍTOLS	Crèdits inicials	Modificacions	Crèdits finals	Oblig. recon.	Oblig. recon. / Tot.oblig.	Grau execució
1. Despeses de personal	30.714	-861	29.853	27.595	62,3%	92,4%
2. Desp. béns corr. i serveis	808	727	1.535	900	2,0%	58,6%
3. Despeses financeres	0	0	0	0	0,0%	0,0%
4. Transferències corrents	170	150	320	256	0,6%	80,0%
Operacions corrents	31.693	15	31.708	28.751	64,9%	90,7%
6. Inversions reals	12.214	19.565	31.779	12.619	28,5%	39,7%
7. Transferències de capital	517	2.905	3.423	2.942	6,6%	85,9%
Operacions de capital	12.731	22.471	35.202	15.561	35,1%	44,2%
Operacions no financeres	44.424	22.486	66.910	44.312	100,0%	66,2%
8. Actius financers	0	0	0	0	0,0%	0,0%
9. Passius financers	0	0	0	0	0,0%	0,0%
Operacions financeres	0	0	0	0	0,0%	0,0%
TOTAL	44.424	22.486	66.910	44.312	100,0%	66,2%

UIB 2010. TECNOLOGIES DE LA INFORMACIÓ I DE LES COMUNICACIONS (en milers d'euros)						
CAPÍTOLS	Crèdits inicials	Modificacions	Crèdits finals	Oblig. recon.	Oblig. recon. / Tot.oblig.	Grau execució
1. Despeses de personal	0	0	0	0	0,0%	0,0%
2. Desp. béns corr. i serveis	656	66	722	626	27,8%	86,7%
3. Despeses financeres	0	0	0	0	0,0%	0,0%
4. Transferències corrents	154	5	159	149	6,6%	78,0%
Operacions corrents	810	71	881	774	34,5%	88,0%
6. Inversions reals	1.081	761	1.842	1.474	65,5%	78,0%
7. Transferències de capital	0	0	0	0	0,0%	0,0%
Operacions de capital	1.081	761	1.842	1.474	65,5%	78,0%
Operacions no financeres	1.891	832	2.723	2.248	100,0%	82,6%
8. Actius financers	0	0	0	0	0,0%	0,0%
9. Passius financers	0	0	0	0	0,0%	0,0%
Operacions financeres	0	0	0	0	0,0%	0,0%
TOTAL	1.891	832	2.723	2.248	100,0%	82,6%



UIB 2010. EXECUCIÓ DEL PROGRAMA DE GESTIÓ UNIVERSITÀRIA (en milers d'euros)						
CAPÍTOLS	Crèdits inicials	Modificacions	Crèdits finals	Oblig. recon.	Oblig. recon. / Tot.oblig.	Grau execució
1. Despeses de personal	0	0	0	0	0,0%	0,0%
2. Desp. béns corr. i serveis	7.533	2.867	10.400	8.708	100,0%	83,7%
3. Despeses financeres	0	0	0	0	0,0%	0,0%
4. Transferències corrents	0	0	0	0	0,0%	0,0%
Operacions corrents	7.533	2.867	10.400	8.708	100,0%	83,7%
6. Inversions reals	0	0	0	0	0,0%	0,0%
7. Transferències de capital	0	0	0	0	0,0%	0,0%
Operacions de capital	0	0	0	0	0,0%	0,0%
Operacions no financeres	7.533	2.867	10.400	8.708	100,0%	83,7%
8. Actius financers	0	0	0	0	0,0%	0,0%
9. Passius financers	0	0	0	0	0,0%	0,0%
Operacions financeres	0	0	0	0	0,0%	0,0%
TOTAL	7.533	2.867	10.400	8.708	100,0%	83,7%

Quadre núm. I.4.1. Deutors pressupostaris: distribució de les anul·lacions de drets d'exercicis tancats per capítols

UIB 2010. DRETS RECONEGUTS ANUL·LATS D'EXERCICIS ANTERIORS (en milers d'euros)							
CAPÍTOLS	2004	2005	2006	2007	2008	2009	TOTAL
3. Taxes, preus públics i altres ingressos	0	67	1	0	30	48	146
4. Transferències corrents	0	65	4	8	20	93	189
5. Ingressos patrimonials	0	7	0	0	0	0	7
Operacions corrents	0	138	5	8	50	141	342
7. Transferències de capital	0	18	355	15	45	29	463
Operacions de capital	0	18	355	15	45	0	463
TOTAL	0	156	360	23	95	141	804



Quadre núm. I.6.1. Romanents de crèdit: detall per capítols i per exercicis

UIB 2010. ROMANENTS DE CRÈDIT PER CAPÍTOLS I EXERCICIS (en milers d'euros)										
ANY	Capítol 2		Capítol 4		Capítol 6		Capítol 7		Total	
	Imp.	%	Imp.	%	Imp.	%	Imp.	%	Imp.	%
2000	28	0,6%	0	0,0%	0	0,0%	0	0,0%	28	0,1%
2001	30	0,6%	0	0,0%	0	0,0%	0	0,0%	30	0,1%
2002	38	0,8%	0	0,0%	124	0,6%	0	0,0%	161	0,6%
2003	37	0,8%	0	0,0%	17	0,1%	0	0,0%	53	0,2%
2004	34	0,7%	0	0,0%	26	0,1%	0	0,0%	61	0,2%
2005	41	0,9%	0	0,0%	205	0,9%	0	0,0%	246	0,9%
2006	121	2,5%	2	0,2%	295	1,4%	0	0,0%	418	1,5%
2007	184	3,8%	1	0,1%	674	3,1%	0	0,0%	859	3,1%
2008	270	5,6%	11	1,0%	1.276	5,9%	0	0,0%	1.557	5,5%
2009	515	10,7%	107	9,7%	6.255	28,7%	481	100,0%	7.358	26,1%
2010	3.504	73,0%	985	89,1%	12.899	59,2%	0	0,0%	17.387	61,7%
TOTAL	4.801	100,0%	1.105	100,0%	21.771	100,0%	481	100,0%	28.158	100,0%

Quadre núm. I.6.2. Romanents de crèdit: detall per articles i per exercicis dels corresponents al capítol 6

UIB 2010. DETALL PER EXERCICIS DELS ROMANENTS DE CRÈDIT DEL CAPÍTOL 6 (en milers d'euros)			
ANY	Art. 62 Inversions noves	Art 64. Inversions de caràcter immaterial	Total
2002	124	0	124
2003	5	12	17
2004	0	26	26
2005	119	86	205
2006	185	110	295
2007	79	595	674
2008	227	1.049	1.276
2009	1.418	4.837	6.255
2010	3.201	9.698	12.899
TOTAL	5.358	16.413	21.771



Quadre núm. I.6.3. Conciliació de la comptabilitat pressupostària i patrimonial

Immobilitzat: la conciliació entre el capítol d'inversions reals i les variacions del concepte d'immobilitzat és la següent:

UIB 2010. CONCILIACIÓ DE L'IMMOBILITZAT (en milers d'euros)	
CONCEPTE	Import
Capítol 6. Inversions reals	22.676
Despeses del capítol d'inversions reals no activables	17.207
Despeses de personal i de serveis	17.207
Ajusts de la comptabilitat financera	-4.655
Partides del capítol 2 i altres que són activables	630
Partides d'altres capítols que són activables	349
Ingressos per donacions rebudes	315
Baixes d'inventari per béns lliurats i regularitzacions	-466
Amortització 2010 - Variació neta	-5.483
Moviment de l'immobilitzat de l'exercici de 2010	815

Despeses de personal: la conciliació entre el capítol de despeses de personal i les despeses de personal del compte del resultat és la següent:

UIB 2010. CONCILIACIÓ DE DESPESES DE PERSONAL (en milers d'euros)	
CONCEPTE	Import
Capítol 1. Despeses de personal	55.971
Capítol 6. Inversions reals	8.078
Despeses de personal de l'art. 64. Inversions immaterials	5.161
Nòmina complementària	1.609
Despeses quota patronal personal capítol 6	1.360
Periodificació de pagues extres i vacances	-52
Despeses de personal del compte del resultat	64.049



Serveis exteriors: la conciliació entre el capítol de despeses en béns corrents i serveis i les despeses per serveis exteriors del compte del resultat economicopatrimonial és la següent:

UIB 2010. CONCILIACIÓ DELS SERVEIS EXTERIORS (en milers d'euros)	
CONCEPTE	Import
Capítol 2. Despeses en béns corrents i serveis	12.859
Obligacions del capítol 6 al subgrup 62 de serveis exteriors	17.090
Despeses dels capítols 2 i 6 que s'han activat com a immobilitzat	-979
Traspàs net a despesa de personal	-7.922
Ajust immobilitzat	1
Provisió per a riscos i despeses	-1
Variació del saldo de creditors pendent d'aplicar a pressupost	661
Despeses per serveis exteriors del compte del resultat	21.709



Quadre núm. III.1. Eliminacions en la consolidació del balanç

UIB 2010. ELIMINACIONS DE CONSOLIDACIÓ DEL BALANÇ (en milers d'euros)			
ACTIU	Agregat	Ajust	Consolidat
A) IMMOBILITZAT	110.466	0	110.466
I. Immobilitzacions immaterials	1.064	0	1.064
1. Aplicacions informàtiques	3.708	0	3.708
2. Propietat intel·lectual	511	0	511
3. Amortitzacions	-3.155	0	-3.155
II. Immobilitzacions materials	100.792	0	100.792
1. Terrenys i construccions	113.940	0	113.940
2. Instal·lacions tècniques i maq.	6.940	0	6.940
3. Utilitatge i mobiliari	37.393	0	37.393
4. Altre immobilitzat	34.113	0	34.113
5. Amortitzacions	-91.594	0	-91.594
III. Immobilitzacions financeres	8.610	0	8.610
B) DESPESES A DISTR. EN DIV. EXERC.	0	0	0
C) ACTIU CIRCULANT	58.728	-2.696	56.032
I. Existències	2	0	2
II. Deutors	24.792	-2.696	22.096
1. Deutors pressupostaris	22.778	-2.696	20.082
2. Deutors no pressupostaris	1.540	0	1.540
3. Administracions públiques	584	0	584
4. Provisions	-110	0	-110
III. Inversions financeres temporals	707	0	707
IV. Tresoreria	32.630	0	32.630
V. Ajusts per periodificació	598	0	598
TOTAL GENERAL (A+B+C)	169.193	-2.696	166.498
PASSIU	Agregat	Ajust	Consolidat
A) FONTS PROPIS	126.995	0	126.995
I. Patrimoni	87.746	0	87.746
1. Patrimoni	83.563	0	83.563
2. Patrimoni rebut en cessió	4.183	0	4.183
II. Resultats d'exercicis anteriors	39.861	0	39.861
1. Resultats positius	40.357	0	40.357
2. Resultats negatius	-497	0	-497
III. Resultats de l'exercici	-612	0	-612
B) INGRESSOS A DISTRIBUIR	1.018	0	1.018
C) PROVISIÓ PER A RISCS I DESPESES	396	0	396
D) CREDITORS LLARG TERMINI	10.877	0	10.877
I. Altres deutes a llarg termini	10.877	0	10.877
1. Deutes amb entitats de crèdit	10.877	0	10.877
E) CREDITORS CURT TERMINI	29.907	-2.696	27.212
I. Deutes amb entitats de crèdit	973	0	973
1. Préstecs i altres deutes	973	0	973
II. Creditors	16.060	-2.696	13.364
1. Creditors pressupostaris	7.509	-2.696	4.814
2. Creditors no pressupostaris	6.373	0	6.373
3. Administracions públiques	2.011	0	2.011
4. Altres creditors	126	0	126
5. Fiances i dip. rebuts a c/t.	40	0	40
III. Ajustaments per periodificació	12.875	0	12.875
TOTAL GENERAL (A+B+C+D+E)	169.193	-2.696	166.498



Quadre núm. III.2. Eliminacions en la consolidació del compte del resultat

UIB 2010. ELIMINACIONS DE CONSOLIDACIÓ DEL COMPTE DEL RESULTAT DE LA UNIVERSITAT I ENTITATS DEPENDENTS (en milers d'euros)			
DEURE	Agregat	Ajust	Consolidat
A) DESPESES	110.117	-2.717	107.377
1. Despeses de funcionament	101.999	-2.682	99.294
a) Consums d'exploració	402	0	402
b) Despeses de personal	68.245	0	68.245
b.1) Sous, salaris i ass.	60.018	0	60.018
b.2) Càrregues socials	8.227	0	8.227
c) Dotacions amortitz. d'imm.	6.076	0	6.076
d) Variació de prov. de tràfic	-49	0	-49
e) Altres despeses de gestió	27.012	-2.682	24.330
f) Despeses financeres	290	0	290
2. Transferències i subv.	5.005	-35	4.970
a) Transferències corrents	91	0	91
b) Subvencions corrents	1.934	-35	1.899
c) Transferències de capital	2.942	0	2.942
d) Subvencions de capital	38	0	38
3. Pèrdues i desp. extraord.	3.113	0	3.113
a) Pèrdues proc. d'immob.	2.309	0	2.309
b) Despeses extraordinàries	0	0	0
c) Desp. i pèrdues d'altres exercicis	804	0	804
ESTALVI	0	0	0
HAYER	Agregat	Ajust	Consolidat
B) INGRESSOS MERITATS	109.505	-2.717	106.788
1. Ingressos gestió ordinària	21.899	-2.601	19.298
a) Taxes per prest. serveis	11.828	0	11.828
b) Vendes i altres ingressos	10.070	-2.601	7.469
2. Altres ingressos	2.309	-81	2.228
a) Quotes d'usuaris i afiliats	1.750	0	1.750
b) Altres ingressos	323	-81	242
c) Altres interessos	236	0	236
3. Transferències i subv.	84.452	-35	84.417
a) Transferències corrents	62.378	0	62.378
b) Subvencions corrents	5.379	-35	5.344
c) Transferències de capital	1.930	0	1.930
d) Subvencions de capital	14.766	0	14.766
4. Guanys i ingressos extr.	845	0	845
a) Ben. proc. d'immob.	406	0	406
b) Ingressos extraordinaris	0	0	0
c) Ingr. i ben. d'altres exercicis	439	0	439
DESESTALVI	612	0	589



Quadre núm. III.3. Eliminacions en la consolidació del resultat pressupostari

UIB 2010. ELIMINACIONS DE CONSOLIDACIÓ DEL RESULTAT PRESSUPOSTARI DE LA UNIVERSITAT I ENTITATS DEPENDENTS (en milers d'euros)			
INGRESSOS MERITATS	Agregat	Ajust	Consolidat
3. Taxes i altres ingressos	24.263	-2.682	21.581
Universitat de les Illes Balears	14.874	-388	14.486
Fundació Universitat-Empresa de les Illes Balears	6.324	-2.213	4.111
Fundació General de la Universitat de les Illes Balears	2.855	-81	2.774
Fundació Càtedra Iberoamericana	210	0	210
4. Transferències corrents	67.757	-35	67.722
Universitat de les Illes Balears	66.476	0	66.476
Fundació Universitat-Empresa de les Illes Balears	1.014	-35	979
Fundació General de la Universitat de les Illes Balears	70	0	70
Consorci per al Foment d'Infraestructures Universitàries	197	0	197
5. Ingressos patrimonials	473	0	473
Universitat de les Illes Balears	456	0	456
Fundació Universitat-Empresa de les Illes Balears	16	0	16
Fundació General de la Universitat de les Illes Balears	0	0	0
Fundació Càtedra Iberoamericana	0	0	0
Consorci per al Foment d'Infraestructures Universitàries	0	0	0
Operacions corrents	92.492	-2.717	89.775
7. Transferències de capital	16.695	0	16.695
Universitat de les Illes Balears	14.604	0	14.604
Fundació Universitat-Empresa de les Illes Balears	0	0	0
Fundació General de la Universitat de les Illes Balears	0	0	0
Fundació Càtedra Iberoamericana	0	0	0
Consorci per al Foment d'Infraestructures Universitàries	2.091	0	2.091
Operacions de capital	16.695	0	16.695
Operacions no financeres	109.188	-2.717	106.471
8. Actius financers	0	0	0
Consorci per al Foment d'Infraestructures Universitàries	0	0	0
9. Passius financers	1.283	0	1.283
Consorci per al Foment d'Infraestructures Universitàries	1.283	0	1.283
Operacions financeres	1.283	0	1.283
TOTAL INGRESSOS MERITATS	110.471	-2.717	107.753
Drets anul·lats de pressuposts tancats	804	0	804
RESULTAT NEGATIU DE L'EXERCICI	-20	0	-20



UIB 2010. ELIMINACIONS DE CONSOLIDACIÓ DEL RESULTAT PRESSUPOSTARI DE LA UNIVERSITAT I ENTITATS DEPENDENTS (en milers d'euros)			
DESPESES MERITADES	Import	Ajust	Import
1. Despeses de personal	60.167	0	60.167
Universitat de les Illes Balears	55.971	0	55.971
Fundació Universitat-Empresa de les Illes Balears	2.831	0	2.831
Fundació General de la Universitat de les Illes Balears	1.320	0	1.320
Fundació Càtedra Iberoamericana	45	0	45
2. Desp. béns corrents i serv.	18.803	-2.682	16.121
Universitat de les Illes Balears	12.859	-2.294	10.565
Fundació Universitat-Empresa de les Illes Balears	4.407	-227	4.180
Fundació General de la Universitat de les Illes Balears	1.366	-159	1.207
Fundació Càtedra Iberoamericana	166	-2	164
Consorci per al Foment d'Infraestructures Universitàries	6	0	6
3. Despeses financeres	290	0	290
Universitat de les Illes Balears	105	0	105
Fundació Universitat-Empresa de les Illes Balears	0	0	0
Fundació General de la Universitat de les Illes Balears	0	0	0
Consorci per al Foment d'Infraestructures Universitàries	185	0	185
4. Transferències corrents	2.157	-35	2.122
Universitat de les Illes Balears	2.157	-35	2.122
Operacions corrents	81.418	-2.717	78.701
6. Inversions reals	22.833	0	22.833
Universitat de les Illes Balears	22.676	0	22.676
Fundació Universitat-Empresa de les Illes Balears	18	0	18
Fundació General de la Universitat de les Illes Balears	128	0	128
Fundació Càtedra Iberoamericana	10	0	10
Consorci per al Foment d'Infraestructures Universitàries	0	0	0
7. Transferències de capital	5.037	0	5.037
Universitat de les Illes Balears	2.942	0	2.942
Consorci per al Foment d'Infraestructures Universitàries	2.095	0	2.095
Operacions de capital	27.869	0	27.869
Operacions no financeres	109.287	-2.717	106.570
9. Passius financers	400	0	400
Universitat de les Illes Balears	258	0	258
Fundació General de la Universitat de les Illes Balears	30	0	30
Consorci per al Foment d'Infraestructures Universitàries	112	0	112
Operacions financeres	400	0	400
TOTAL DESPESES MERITADES	109.687	-2.717	106.969
Obligacions anul·lades de pressuposts tancats	0	0	0
RESULTAT POSITIU EXERCICI	0	0	0



2. FITXES INDIVIDUALS

Fitxa núm. III.1. Universitat de les Illes Balears	88
Fitxa núm. III.2. Fundació General de la Universitat de les Illes Balears	90
Fitxa núm. III.3. Fundació Universitat-Empresa de les Illes Balears	92
Fitxa núm. III.4. Fundació Càtedra Iberoamericana a la Universitat de les Illes Balears	94
Fitxa núm. III.5. Consorci per al Foment d'Infraestructures Universitàries.....	96



Denominació de l'entitat:		UNIVERSITAT DE LES ILLES BALEARS		Exercici
Tipus d'entitat: institució de dret públic		Data constituïda de l'entitat: 1978		2010
Organ competent per l'aprovació dels comptes: Comissió Permanent, per delegació del Consell Social		CIF: Q0718001A		
Data d'aprovació dels comptes anuals: 27/07/10		Rendició dels comptes dins el termini legal: SI		
Informe d'auditoria externa: SI		Firma d'auditoria: TAIM Auditores Asociados S.L.P.		
Opinió de l'informe: amb excepcions		Tipus d'excepcions: financeres i de compliment de la legislació		

BALANÇ DE SITUACIÓ A 31 DE DESEMBRE DE 2010				
	Exercici 2010	% / Total	Exercici 2009	Var. 10-09
ACTIU				
A) Immobilitzat	99.705.669,54	66,7%	98.891.094,08	0,8%
I. Immobilitzacions immaterials	1.042.892,71	0,7%	1.068.289,70	-2,4%
II. Immobilitzacions materials	98.662.976,83	66,0%	97.822.804,38	0,9%
III. Immobilitzacions financeres				
IV. Inversions gestionades				
B) Despeses a distr. en diversos exerc.	49.695.336,58	33,3%	46.911.996,92	5,9%
C) Actiu circulat	20.322.905,11	13,6%	17.630.951,28	15,3%
I. Existències				
II. Deutors	29.372.431,47	19,7%	29.281.045,64	0,3%
III. Inversions financeres temporals				
IV. Tresoreria				
V. Ajusts per periodificació				
Total actiu	149.401.006,12	100,0%	145.803.091,00	2,5%
PASSIU				
A) Fons propis	126.144.394,44	84,4%	127.129.499,14	-0,8%
I. Patrimoni	87.397.950,98	58,5%	87.397.950,98	
II. Reserves				
III. Resultats d'exercicis anteriors	39.371.548,16	26,4%	34.633.347,35	13,7%
IV. Pèrdues i guanys	-625.104,70	-0,4%	5.098.200,81	-112,3%
B) Provisions per a riscos i despeses	396.114,12	0,3%	893.745,26	-55,7%
C) Creditors a llarg termini	2.318.189,58	1,6%	2.575.765,82	-10,0%
I. Deutes amb entitats de crèdit i valors	2.318.189,58	1,6%	2.575.765,82	-10,0%
D) Creditors a curt termini	20.182.307,98	13,5%	15.204.080,78	32,7%
I. Deutes amb entitats de crèdit i valors	257.576,61	0,2%	257.576,98	0,0%
II. Creditors	12.947.359,58	8,7%	8.100.046,87	59,8%
III. Ajusts per periodificació	6.877.371,79	4,7%	6.846.456,93	0,4%
Total passiu	149.041.006,12	99,8%	145.803.091,00	2,2%

Indicadors patrimonials			Exercici 2010	Exercici 2009
a) Fons de maniobra = Actiu circulat - Passiu circulat			29.573.028,60	31.707.916,14
b) Ràtio d'immobilitzat = Immobilitzat / Total actiu			66,7%	67,8%
c) Ràtio de liquiditat = Actiu circulat - Existències / Passiu circ.			246,2%	308,5%
d) Ràtio de tresoreria = Tresoreria / Passiu circulat			145,5%	192,6%
e) Ràtio de solvència = Actiu / Passiu exigible			664,0%	820,0%
f) Ràtio de d'endeutament = Passiu exigible / Total passiu			15,1%	12,2%
g) Estructura d'endeutament = Passiu exigible ct. / Passiu exigible			89,7%	85,5%
h) Cost de finançament = Despeses financeres / Passiu exigible			0,5%	0,6%

OBSERVACIONS:
Les observacions sobre la UIB s'han realitzat a l'apartat corresponent d'aquest Informe.

COMpte DEL RESULTAT ECONOMICOPATRIMONIAL DE L'EXERCICI 2010				
DEURE	Exercici 2010	% / Total	Exercici 2009	Var. 10-09
A) DESPESES	97.353.228,14	100,0%	96.136.830,61	1,3%
1. Despeses de funcionament	91.391.825,43	93,9%	92.868.985,68	-1,6%
a) Despeses de personal	64.046.508,73	65,8%	63.977.740,57	0,1%
a.1) Sous, salaris i assimilats	56.596.534,87	58,1%	56.725.864,78	-0,2%
a.2) Càrregues socials	7.451.973,86	7,7%	7.251.875,79	2,8%
b) Dotacions amortització d'immobilitzat	5.795.039,51	6,0%	5.664.430,01	2,3%
c) Variació provisions de tràfic	-48.067,21	-0,1%	-103.860,62	-52,8%
d) Altres despeses de gestió	21.469.858,35	22,1%	23.221.542,01	-7,5%
e) Despeses financeres	104.709,72	0,1%	109.133,71	-4,1%
f) Diferències negatives de canvi	22.576,33	0,0%		
2. Transferències i subvencions	5.004.729,87	5,1%	2.110.143,34	137,2%
a) Transferències i subvencions corrents	2.024.967,99	2,1%	1.794.558,49	12,8%
b) Transferències i subvencions de capital	2.979.761,88	3,1%	315.584,85	844,2%
3. Pèrdues i despeses extraordinàries	956.872,84	1,0%	1.157.701,59	-17,3%
a) Despeses i pèrdues d'altres exercicis	804.449,21	0,8%	564.666,57	42,5%
b) Altres despeses extraordinàries	152.423,63	0,2%	593.035,02	-74,3%
Resultat de l'exercici (estalvi)	97.353.228,14		101.235.031,42	-3,8%
HAYER				
B) INGRESSOS	96.728.123,44	100,0%	101.235.031,42	-4,5%
1. Ingressos gestió ordinària	11.828.238,44	12,2%	11.787.244,32	0,3%
2. Altres ingressos	2.974.052,12	3,1%	3.705.459,50	-19,7%
a) Altres ingressos de gestió	2.754.574,52	2,8%	3.436.960,91	-19,9%
b) Altres ingressos i ingressos assimilats	219.477,60	0,2%	268.498,59	-18,3%
3. Transferències i subvencions	81.080.666,59	83,8%	84.982.142,01	-4,6%
a) Transferències i subvencions corrents	66.476.310,12	68,7%	69.806.880,55	-4,8%
b) Transferències i subvencions de capital	14.604.356,47	15,1%	15.175.261,46	-3,8%
4. Guanys i ingressos extraordinaris	645.166,29	0,9%	760.185,59	-11,2%
a) Ingressos extraordinaris	405.987,58	0,4%	509.703,98	-20,3%
b) Ingressos i beneficis d'altres exercicis	439.178,71	0,5%	250.481,61	75,3%
Resultat de l'exercici (desestalvi)	625.104,70		101.235.031,42	-3,8%

Indicadors pressupostaris			Exercici 2010	Exercici 2009
i) Coherència pressupostària = Modif. - Incom. / Total press. inicial			18,1%	17,8%
j) Dependència financera = Ingr. capítols 4, 7 i 9 / Total oblig. recon.			83,6%	90,0%
k) Drets pendents de cobrament = Pendent cobrament / Total drets recon.			14,9%	16,2%
l) Oblig pendents de pagament = Pendent pagament / Total oblig. recon.			2,3%	3,1%
m) Cost de personal = Despeses capital 1 / Total oblig. recon.			57,7%	59,4%
n) Càrrega financera global = Despeses cap. 3 i 9 / Total oblig. recon.			0,4%	0,1%
o) Grau d'inversió = Despeses cap. 6 i 7 / Total oblig. recon.			26,4%	24,0%
p) Romanent de tresoreria = Romanent tresor. / Total drets recon.			41,6%	41,1%

LIQUIDACIÓ DEL PRESSUPOST DE LA UNIVERSITAT DE LES ILLES BALEARS DE L'EXERCICI 2010												COMPARACIÓ AMB L'EXERCICI 2009			
Ingressos	Previsions inicials	Modificacions	Previsions definitives	Drets reconeguts	Drets rec./ Tot drets	Grau executat	Recaptació neta	Drets pendents de cobrament	Previs. inicials exercici 2009	Var. 10-09 Prev. inic.	Drets recon. exercici 2009	Var. 10-09 drets recon.			
3. Taxes, preus públics i altres ingressos	11.774.076,62	782.170,77	12.556.247,39	14.874.389,77	15,4%	118,5%	13.491.868,41	1.382.511,36	10.574.080,61	11,3%	15.336.602,67	-3,0%			
4. Transferències corrents	60.322.098,37	4.270.032,68	64.592.131,05	66.476.310,12	69,0%	102,9%	57.396.637,13	9.079.672,99	62.775.821,88	-3,9%	69.806.880,55	-4,8%			
5. Ingressos patrimonials	530.915,26	65.560,00	596.475,26	455.952,09	0,5%	76,4%	374.433,17	81.518,92	625.915,26	-15,2%	453.781,94	0,5%			
OPERACIONS CORRENTS	72.627.091,25	5.117.763,45	77.744.854,70	81.806.631,98	84,9%	105,2%	71.262.928,71	10.543.703,27	73.975.817,75	-1,8%	85.597.265,16	-4,4%			
6. Alienació d'inversions reals											48.670,00	-100,0%			
7. Transferències de capital	6.971.423,00	5.776.414,98	12.747.837,98	14.604.356,47	15,1%	114,6%	10.744.680,07	3.859.676,40	6.855.518,63	1,7%	15.175.261,43	-3,8%			
OPERACIONS DE CAPITAL	6.971.423,00	5.776.414,98	12.747.837,98	14.604.356,47	15,1%	114,6%	10.744.680,07	3.859.676,40	6.855.518,63	1,7%	15.223.931,43	-4,1%			
OPER. NO FINANCERES	79.598.514,25	10.894.178,43	90.492.692,68	96.410.988,45	100,0%	106,5%	82.007.608,78	14.403.379,67	80.831.336,38	-1,5%	100.821.196,59	-4,4%			
8. Actius financers	15.720.830,86	25.731.234,58	41.452.065,44	41.452.065,44	100,0%	73,1%	82.007.608,78	14.403.379,67	11.620.000,00	35,3%	100.821.196,59	-4,4%			
9. Passius financers	15.720.830,86	25.731.234,58	41.452.065,44	41.452.065,44	100,0%	73,1%	82.007.608,78	14.403.379,67	11.620.000,00	35,3%	100.821.196,59	-4,4%			
OPERACIONS FINANCERES	15.720.830,86	25.731.234,58	41.452.065,44	41.452.065,44	100,0%	73,1%	82.007.608,78	14.403.379,67	11.620.000,00	35,3%	100.821.196,59	-4,4%			
TOTAL	95.319.345,11	36.625.413,01	131.944.758,12	96.410.988,45	100,0%	73,1%	82.007.608,78	14.403.379,67	92.451.336,38	3,1%	100.821.196,59	2,7%			
Despeses	Crèdits inicials	Modificacions	Crèdits definitius	Obligacions reconegudes	Oblrecon./ Total obl.	Grau executat	Pagaments líquids	Oblig. pendents de pagament	Crèdits inicials exercici 2009	Var. 10-09 Cred. inic.	Oblig. recon. exercici 2009	Var. 10-09 oblig. rec.			
1. Despeses de personal	62.072.000,98	-1.663.469,00	60.408.531,98	55.970.680,31	57,7%	92,7%	55.480.069,04	490.611,27	61.058.200,18	1,7%	56.066.438,95	-0,2%			
2. Despeses corrents en béns i serveis	13.045.724,34	5.033.700,70	18.079.425,04	12.859.248,97	13,3%	71,1%	11.689.201,45	1.160.047,52	14.083.469,78	-7,4%	13.751.012,23	-6,5%			
3. Despeses financeres	199.100,00		199.100,00	104.709,72	0,1%	65,8%	104.709,72		199.100,00		109.133,71	-4,1%			
4. Transferències corrents	738.199,40	2.626.226,27	3.364.425,67	2.157.167,53	2,2%	64,1%	2.144.861,17	12.306,36	900.240,96	-18,0%	1.805.459,47	18,5%			
OPERACIONS CORRENTS	76.015.024,72	5.996.457,97	82.011.482,69	71.091.806,53	73,3%	86,7%	69.428.841,38	1.662.965,15	76.201.010,92	-0,2%	71.732.044,36	-0,9%			
6. Inversions reals	18.529.514,73	27.723.582,67	46.253.097,40	22.676.328,27	23,3%	49,0%	22.084.912,41	591.145,86	15.561.161,57	19,1%	22.328.664,75	1,6%			
7. Transferències de capital	517.229,04	2.905.372,37	3.422.601,41	2.941.616,31	3,0%	85,9%	2.941.616,31		431.587,27	19,8%	315.624,86	832,0%			
OPERACIONS DE CAPITAL	19.046.743,77	30.628.955,04	49.675.698,81	25.617.944,58	26,4%	51,6%	25.026.528,72	591.415,86	15.992.748,84	19,1%	22.644.289,61	13,1%			
OPER. NO FINANCERES	95.061.768,49	36.625.413,01	131.687.181,50	96.709.751,11	99,7%	73,4%	94.455.370,10	2.254.381,01	92.193.759,76	3,1%	94.376.333,97	2,5%			
8. Actius financers	257.576,62		257.576,62	257.576,62	0,3%	100,0%	257.576,61	0,01	257.576,62		257.576,62				
9. Passius financers	257.576,62		257.576,62	257.576,62	0,3%	100,0%	257.576,61	0,01	257.576,62		257.576,62				
OPERACIONS FINANCERES	257.576,62	36.625.413,01	131.944.758,12	96.967.327,13	100,0%	73,5%	94.712.946,71	2.254.381,02	92.451.336,38	3,1%	94.376.333,97	2,7%			
TOTAL	95.319.345,11	36.625.413,01	131.944.758,12	96.967.327,13	100,0%	73,5%	94.712.946,71	2.254.381,02	92.451.336,38	3,1%	94.376.333,97	2,7%			

PRESSUPOSTS TANCATS				RESULTAT PRESSUPOSTARI			
Concepte	Saldo inicial	Rectif. i anul·lacions	Total pendent	Recaptació pagaments	% de modif.	Grau de realitz.	Pendent al tancament
Drets pendents de cobrament	16.318.227,75	804.449,21	15.513.778,54	11.738.046,82	4,9%	71,8%	4.375.731,72
Obligacions pendents de pagament	2.905.259,09		2.905.259,09	2.900.545,93		99,9%	4.713,16
TOTAL	19.223.486,84	804.449,21	20.027.936,05	14.638.592,75	4,9%	71,8%	4.380.444,88

EVOLUCIÓ DEL RESULTAT PRESSUPOSTARI ROMANENT DE TRESORERIA			
Concepte	2007	2008	2010
Resultat no financer de l'exercici	4.153.078,35	-891.922,73	5.889.502,89
Resultat financer de l'exercici			-257.576,62
Resultat de l'exercici	4.153.078,35	-891.922,73	5.889.502,89
Romanent de tresoreria de l'exercici	36.454.485,28	35.562.562,55	41.452.065,44
TOTAL	40.607.563,63	34.670.639,82	47.341.568,33

MODIFICACIONS DE CREDIT			
Concepte	2007	2008	2010
Crèdits extraordinaris i suplement			96.410.988,45
Ampliacions de crèdit			93.145.655,60
Transferències de crèdit positives	836.934,26		33.514.872,86
Transferències de crèdit negatives	-836.934,26		126.660.528,46
Generacions	14.067.556,43		97.613.492,64
Incorporació de romanent	25.731.234,58		28.933.073,66
Baixes de crèdit	3.164.377,00		126.546.566,30
Total modificacions	42.953.167,01		29.395.007,80

s.d.: sense dades; n.p.: no pertoca



Denominació de l'entitat:		Exercici 2010
FUNDACIÓ GENERAL DE LA UNIVERSITAT DE LES ILLES BALEARS		
Tipus d'entitat: Fundació	Data constitució de l'entitat: 21 de juny de 1999	C.I.F. G07962673
Normativa que autoritza la seva creació: Llei 5/0/2002, de 26 de desembre, de fundacions.		
Objecte fundacional: fomentar, promoure i dur a terme activitats dirigides de forma genèrica al foment de la cultura i l'esport a la Universitat de les Illes Balears. Se l'encomana expressament la gestió de les instal·lacions esportives del campus i la gestió de l'edifici de la residència d'estudiants del campus de la Universitat.		
Entitats participants: Universitat de les Illes Balears		
Participació de l'entitat fiscalitzada en el capital de l'entitat:		60,101,21 % participació de l'entitat: 100,0%
Aportacions procedents de l'entitat fiscalitzada durant l'any:		80,904,54 % sobre els ingressos totals: 2,8%
Òrgan competent per l'aprovació dels comptes: Ple del Patronat		
Data d'aprovació dels comptes anuals: s.d.		Rendició dels comptes fins el termini legal: s.d.
Informe d'auditoria externa: SI	Firma d'auditoria: CheckBal Auditores Asociados, SL	
Opinió de l'informe: favorable sense excepcions		
Tipus d'excepcions: n.p.		

OBSERVACIONS:
De l'anàlisi dels comptes anuals realitzat per l'ISCB es destaca:

a) El balanç de situació de la Fundació, a 31 de desembre de 2010, presenta un dèficit de capital circulant de 705 milers d'euros.

b) Els comptes anuals de la Fundació General s'han formulat de conformitat amb el Pla General de Comptabilitat aprovat pel Reial decret 1514/2007, de 16 de novembre, i, en tot allò que no s'hi oposa, amb l'adaptació sectorial d'entitats sense finalitats lucratives i les normes d'informació pressupostària d'aquestes entitats aprovades pel Reial decret 776/1998, de 30 d'abril.

c) La nota de la memòria dels comptes anuals corresponent a operacions amb parts vinculades no inclou tota la informació que estableix el Pla General de Comptabilitat.

BALANÇ DE SITUACIÓ A 31 DE DESEMBRE DE 2010				
ACTIU	Exercici 2010	% / Total	Exercici 2009	Var. 10-09
A) Immobilitzat	1.147.661,47	66,6%	1.256.602,91	-8,7%
I. Despeses d'establiment				
II. Immobilitzacions intangibles	14.386,32	0,8%	26.032,98	-44,7%
III. Immobilitzacions materials	1.133.175,00	65,8%	1.230.479,78	-7,9%
IV. Immobilitzacions financeres	90,15	0,0%	90,15	0,0%
B) Despeses a distribuir en diversos exerc.	574.953,83	33,4%	560.381,37	2,6%
C) Actiu circulant	1.644,63	0,1%	1.861,41	-11,6%
I. Existències	419.656,93	24,4%	419.077,92	0,1%
II. Deutors				
III. Inversions financeres temporals	140.386,35	8,1%	73.304,58	91,5%
IV. Tresoreria	13.295,92	0,8%	66.137,46	-79,9%
V. Ajusts per periodificació				
Total actiu	1.722.615,30	100,0%	1.816.984,28	-5,2%

PASSIU				
	Exercici 2010	% / Total	Exercici 2009	Var. 10-09
A) Fons propis	36.592,94	2,1%	23.014,21	59,0%
I. Patrimoni fundacional	77.573,33	4,5%	77.573,33	0,0%
II. Reserves	40.768,30	2,4%	40.768,30	0,0%
III. Resultats d'exercicis anteriors	-95.327,42	-5,5%	-77.179,43	23,5%
IV. Pèrdues i guanys	13.588,73	0,8%	-18.147,99	-174,8%
B) Ingressos a distribuir en diversos exerc.	405.530,29	23,5%	459.067,06	-11,7%
I. Subvencions de capital	405.530,29	23,5%	459.067,06	-11,7%
C) Provisions per a riscos i despeses	30.050,60	1,7%	30.050,60	0,0%
D) Deutes amb entitats de crèdit i valors				
II. Altres deutes a llarg termini	1.280.502,07	74,3%	1.304.852,41	-1,9%
E) Creditors a curt termini	30.052,00	1,7%	30.052,00	0,0%
I. Deutes amb entitats de crèdit i valors	1.250.450,07	72,6%	1.274.800,41	-1,9%
II. Creditors comercials i altres				
Total passiu	1.722.615,30	100,0%	1.816.984,28	-5,2%

s.d.: sense dades; n.p.: no pertoca

COMpte DE PERduES I GUAnyS DE L'EXERCICI 2010				
DEURE	Exercici 2010	% / Tot.	Exercici 2009	Var. 10-09
A) DESPESSES	2.910.736,53	100,0%	3.109.324,09	-6,4%
1. Despeses d'exploració	2.910.315,33	100,0%	3.105.647,84	-6,3%
a) Aprovisionaments	398.163,78	13,7%	410.036,92	-2,9%
b) Despeses de personal	1.319.932,43	45,3%	1.271.456,28	3,8%
c) Dotacions per amortitzacions d'immob.	224.378,48	7,7%	241.913,43	-7,2%
d) Variació de provisions de tràfic	967.840,64	33,3%	1.182.241,21	-18,1%
e) Altres despeses de gestió	421,20	0,0%	2.422,40	-82,6%
2. Despeses financeres	421,20	0,0%	2.422,40	-82,6%
a) Despeses financeres de deutes				
3. Pèrdues i despeses extraordinàries	1.253,85	0,0%	1.253,85	-100,0%
a) Despeses i pèrdues d'altres exercicis				
b) Altres despeses extraordinàries				
Resultat de l'exercici (excedent positiu)	13.568,73	0,5%	1.253,85	-100,0%
Total deure	2.924.305,26	100,5%	3.109.324,09	-6,0%

HAVER				
	Exercici 2010	% / Tot.	Exercici 2009	Var. 10-09
B) INGRESSOS	2.924.305,26	100,0%	3.091.176,10	-5,4%
1. Ingressos d'exploració	2.869.437,64	98,1%	3.022.616,18	-5,1%
a) Import net de la xifra de negoci	1.776.777,73	60,8%	1.926.852,58	-7,8%
b) Subvencions a explotació	14.926,52	0,5%	76.296,27	-80,4%
c) Altres ingressos de gestió	1.077.733,40	36,9%	1.019.467,33	5,7%
2. Ingressos financers	22,12	0,0%	47,45	-53,4%
3. Guanys i ingressos extraordinaris	54.845,50	1,9%	68.512,47	-19,9%
a) Subvencions de capital a resultats	54.845,50	1,9%	68.512,47	-19,9%
b) Altres ingressos extraordinaris				
Resultat de l'exercici (excedent negatiu)	2.924.305,26	100,5%	3.109.324,09	-6,0%
Total haver	2.924.305,26	100,5%	3.109.324,09	-6,0%
Resultats d'exploració	-40.877,69	-301,3%	-83.031,66	-50,8%
Resultats financers	-399,08	-2,9%	-2.374,95	-83,2%
Resultats d'activitats ordinàries	-41.276,77	-304,2%	-85.406,61	-51,7%
Resultats d'activitats extraordinàries	54.845,50	404,2%	67.258,62	-18,5%
RESULTAT DE L'EXERCICI	13.568,73	100,0%	-18.147,99	-174,8%

LIQUIDACIÓ DEL PRESSUPOST DE LA FUNDACIÓ GENERAL DE LA UNIVERSITAT DE LES ILLES BALEARS CORRESPONENT A L'EXERCICI 2010				COMPARACIÓ AMB L'EXERCICI 2009							
Ingressos	Previsions inicials	Modificacions	Previsions definitives	Ingressos meritats	Ingr. mer./ Tot. Ingr.	Grau execució	Previsions inicials 2009	Var.10-09 Prev. inic.	Ingressos meritats 2009	Dif. ingressos meritats 10-09	Var.10-09 Ingr. mer.
3. Taxes, preus públics i altres ingressos			2.854.511,12	2.854.511,12	97,6%		2.946.319,91	-91.808,79	2.946.319,91	-91.808,79	-3,1%
4. Transferències corrents			69.772,02	69.772,02	2,4%		144.508,74	-75.036,72	144.508,74	-75.036,72	-51,8%
5. Ingressos patrimonials			22,12	22,12	0,0%		47,45	-25,33	47,45	-25,33	-53,4%
OPERACIONS CORRENTS			2.924.305,26	2.924.305,26	100,0%		3.091.176,10	-166.870,84	3.091.176,10	-166.870,84	-5,4%
6. Alienació d'inversions reals											
7. Transferències de capital											
OPERACIONS DE CAPITAL											
OPERACIONS NO FINANCERES			2.924.305,26	2.924.305,26	100,0%		3.091.176,10	-166.870,84	3.091.176,10	-166.870,84	-5,4%
8. Actius financers											
9. Passius financers											
OPERACIONS FINANCERES											
TOTAL			2.924.305,26	2.924.305,26	100,0%		3.091.176,10	-166.870,84	3.091.176,10	-166.870,84	-5,4%
Despeses											
1. Despeses de personal			1.319.932,43	1.319.932,43	46,6%		1.271.456,28	48.476,15	1.271.456,28	48.476,15	3,8%
2. Despeses corrents en béns i serveis			1.366.004,42	1.366.004,42	48,2%		1.592.278,13	-226.273,71	1.592.278,13	-226.273,71	-14,2%
3. Despeses financeres			421,10	421,10	0,0%		2.422,40	-2.001,30	2.422,40	-2.001,30	-82,6%
4. Transferències corrents											
OPERACIONS CORRENTS			2.686.357,95	2.686.357,95	94,9%		2.866.156,81	-179.798,86	2.866.156,81	-179.798,86	-6,3%
5. Inversions reals			115.403,12	115.403,12	4,1%		128.139,45	-12.736,33	128.139,45	-12.736,33	-9,9%
6. Transferències de capital											
OPERACIONS DE CAPITAL			115.403,12	115.403,12	4,1%		128.139,45	-12.736,33	128.139,45	-12.736,33	-9,9%
OPERACIONS NO FINANCERES			2.801.761,07	2.801.761,07	98,9%		2.994.296,26	-192.535,19	2.994.296,26	-192.535,19	-6,4%
8. Actius financers			30.050,60	30.050,60	1,1%		30.050,61	-0,01	30.050,61	-0,01	0,0%
9. Passius financers			30.050,60	30.050,60	1,1%		30.050,61	-0,01	30.050,61	-0,01	0,0%
OPERACIONS FINANCERES											
TOTAL			2.831.811,67	2.831.811,67	100,0%		3.024.346,87	-192.535,20	3.024.346,87	-192.535,20	-6,4%

DADES SIGNIFICATIVES		Composició de l'accionariat de l'entitat a 31/12/10	
Conceptes	2010	Entitat accionista	Import capital % partíc.
FONS DE MANIOBRA	-705.548,24	n.p.	n.p.
Composició dels passius exigibles:			
Deutes amb entitats financeres	30.052,00		
Altres deutes	1.250.450,07		
Total passiu exigible	1.280.502,07		
Procedència dels ingressos de l'exercici:			
Ingressos de l'entitat fiscalitzada i dependents	80.904,54		
Ingressos d'altres entitats públiques	2.843.400,72		
Ingressos de fora del sector públic	2.924.305,26		
Total d'ingressos de l'exercici	2.924.305,26		
Drets de cobrament respecte de l'entitat fiscalitzada:			
Drets de cobr. respecte de l'entitat fiscalitzada	100.416,04		
Termini mitjà de cobrament (dies)	453,03		
Nombre de treballadors i cost mitjà			
Nombre mitjà de treballadors	49,9		
Milijana de despesa de personal	26.451,55		
Dades de la Fundació adaptades al model de liquidació pressupostària de la UIB			

Indicadors patrimonials		Composició de l'accionariat de l'entitat a 31/12/10	
Indicadors patrimonials	Exerc. 10	Exerc. 09	Exerc. 08
a) Inmobilitzat / Total actiu	66,6%	68,2%	68,2%
b) Act. circ. - Exist. / Pass. circ.	44,8%	42,8%	42,8%
c) Tresoreria / Passiu circulat	11,0%	5,6%	5,6%
d) Actiu / Passiu exigible	134,5%	136,1%	136,1%
e) Passiu exigible / Total passiu	74,3%	71,8%	71,8%
f) Creditors ext. / Passiu exigible	100,0%	97,7%	97,7%
g) Desp. financeres / Pass. exig.	0,0%	0,2%	0,2%
Indicadors pressupostaris	Exerc. 10	Exerc. 09	Exerc. 08
h) Modif. / Total créd. inicials			
i) Ingr.cap.4.7.19 / Tot. desp. mer.			
j) Desp.cap.1 / Tot. desp. mer.			
k) Desp.cap.3.19 / Tot. desp. mer.			
l) Desp.cap.6.17 / Tot. desp. mer.			
a) Ràtio d'immobilització			g) Cost del finançament
b) Ràtio de liquiditat			h) Coherència pressupost
c) Ràtio de tresoreria			i) Dependència financera
d) Ràtio de solvència			j) Cost de personal
e) Ràtio d'endeutament			k) Càrrega financera
f) Estructura endeutament			l) Grau d'inversió



Denominació de l'entitat:		FUNDACIÓ UNIVERSITAT-EMPRESA DE LES ILLES BALEARS		Exercici 2010	
Tipus d'entitat: fundació		Data de constitució de l'entitat: 29 d'abril de 1996		CIF: G07779895	
Normativa que autoritza la seva creació: Llei 5/2002, de 28 de desembre, de fundacions.					
Objecte fundacional: fomentar, promoure i fer activitats dirigides, de manera genèrica, al foment de la cultura, l'educació i la investigació. En particular, establir vies de diàleg i col·laboració entre la UIB i les empreses del seu entorn econòmic i social, i fomentar la transferència de tecnologia entre la UIB i la societat.					
Entitats participants: Universitat de les Illes Balears					
Participació de l'entitat fiscalitzada en el capital de l'entitat:		50.294,00 % participació de l'entitat:		100,0%	
Aportacions procedents de l'entitat fiscalitzada durant l'any:		2.248.194,95 % sobre els ingressos totals:		30,6%	
Òrgan competent per l'aprovació dels comptes: Ple del Patronat					
Data d'aprovació dels comptes anuals: s.d.					
Informe d'auditoria externa: SI		Firma d'auditoria: Fomés, Salas & Asociados auditores, SL		Rendició dels comptes dins el termini legal: s.d.	
Opinió de l'informe: favorable sense excepcions					
Tipus d'excepcions: n.p.					

OBSERVACIONS:

De l'anàlisi dels comptes anuals realitzat per l'ISCIB es destaca:

- a) El balanç de situació de la Fundació, a 31 de desembre de 2010, presenta un dèficit de capital circulant de 792 milers d'euros.
- b) Els comptes anuals de la Fundació General s'han formulat de conformitat amb el Pla General de Comptabilitat aprovat pel Reial decret 1514/2007, de 16 de novembre, i, en tot allò que no s'hi oposa, amb l'adaptació sectorial d'entitats sense finalitats lucratives i les normes d'informació pressupostària d'aquestes entitats aprovades pel Reial decret 776/1998, de 30 d'abril.
- c) La nota de la memòria dels comptes anuals corresponent a operacions amb part vinculades no inclou tota la informació que estableix el Pla General de Comptabilitat.

BALANÇ DE SITUACIÓ A 31 DE DESEMBRE DE 2010					
ACTIU	Exercici 2010	% / Total	Exercici 2009	Var. 10-09	Var. 10-09
A) Immobilitzat	1.041.238,92	14,8%	1.374.921,96	-24,3%	
I. Despeses d'establiment					
II. Immobilitzacions intangibles	110,01	0,0%	220,01	-50,0%	
III. Immobilitzacions materials	990.219,62	14,1%	1.025.410,46	-3,4%	
IV. Immobilitzacions financeres	50.909,29	0,7%	349.291,49	-85,4%	
B) Despeses a distr. en diversos exerc.	5.976.851,89	85,2%	5.226.711,97	14,4%	
C) Actiu circulant					
I. Existències					
II. Deutors	3.936.439,43	56,1%	3.905.666,37	0,8%	
III. Inversions financeres temporals	21.875,96	0,3%	21.667,50	1,0%	
IV. Tresoreria	1.434.277,54	20,4%	971.691,55	47,6%	
V. Ajusts per periodificació	584.258,96	8,3%	327.686,55	78,3%	
Total actiu	7.018.090,81	100,0%	6.601.633,93	6,3%	
PASSIU					
A) Fons propis	249.585,50	3,6%	247.996,70	0,6%	
I. Patrimoni fundacional	56.304,47	0,8%	56.304,47	0,0%	
II. Reserves	498.588,11	7,1%	498.588,11	0,0%	
III. Resultats d'exercicis anteriors	-306.895,88	-4,4%	1.389,21	-100,5%	
IV. Pèrdues i guanys	1.588,80	0,0%	-308.285,09	100,0%	
B) Ingressos a distr. en diversos exerc.					
I. Subvencions de capital					
II. Altres ingressos a distribuir					
C) Provisions per a riscos i despeses					
D) Creditors a llarg termini					
I. Deutes amb entitats de crèdit i valors					
II. Altres deutes a llarg termini					
E) Creditors a curt termini	6.766.525,31	96,4%	6.353.637,23	6,5%	
I. Deutes amb entitats de crèdit i valors					
II. Creditors comercials i altres	6.766.525,31	96,4%	6.353.637,23	6,5%	
Total passiu	7.018.090,81	100,0%	6.601.633,93	6,3%	

COMpte DE PERDUES I GUANYS DE L'EXERCICI 2009					
DEURE	Exercici 2010	% / Tot.	Exercici 2009	Var. 10-09	Var. 10-09
A) DESPESSES	7.352.437,48	100,0%	3.249.498,00	126,3%	
1. Despeses d'exploració	7.288.429,03	99,1%	3.231.457,63	125,5%	
a) Aprovisionaments					
b) Despeses de personal	2.830.830,44	38,5%	2.948.311,64	-4,0%	
c) Dotacions per amortitzacions d'immob.	53.660,41	0,7%	51.351,34	4,5%	
d) Variació de provisions de tràfic					
e) Altres despeses de gestió	4.403.938,18	59,9%	231.794,65	1798,9%	
2. Despeses financeres	744,93	-100,0%	744,93	-100,0%	
a) Altres despeses financeres					
3. Pèrdues i despeses extraordinàries	64.008,45	0,9%	17.295,44	270,1%	
a) Despeses i pèrdues d'altres exercicis					
b) Altres despeses extraordinàries	64.008,45	0,9%	17.295,44	270,1%	
Resultat de l'exercici (excedent positiu)	1.568,80				
Total deure	7.354.006,28		3.249.498,00	126,3%	
HAVER					
B) INGRESSOS	7.354.006,28	100,0%	2.941.212,91	150,0%	
1. Ingressos d'exploració	7.337.562,60	99,8%	2.912.453,95	151,9%	
a) Import net de la xifra de negoci	6.253.737,96	85,0%	1.742.210,02	259,0%	
b) Subvencions a l'exploració	1.013.824,64	13,8%	1.143.243,93	-11,3%	
c) Altres ingressos de gestió	70.000,00	1,0%	27.000,00	159,3%	
2. Ingressos financers	16.443,68	0,2%	25.931,98	-36,6%	
a) Ingressos extraordinaris					
b) Altres ingressos de capital a resultats					
3. Altres ingressos extraordinaris	2.826,98		2.826,98	-100,0%	
Resultat de l'exercici (excedent negatiu)			308.285,09		
Total haver	7.354.006,28		3.249.498,00	126,3%	
Resultats d'exploració	49.133,57	3131,9%	-319.003,68	-115,4%	
Resultats financers	16.443,68	1048,2%	25.187,05	-34,7%	
Resultats d'activitats ordinàries	65.577,25	4180,1%	-293.816,63	-422,3%	
Resultats d'activitats extraordinàries	-64.008,45	-4080,1%	-14.465,46	342,4%	
RESULTAT DE L'EXERCICI	1.568,80	100,0%	-308.285,09	-100,5%	

LIQUIDACIÓ DEL PRESSUPOST DE FUNDACIÓ UNIVERSITAT-EMPRESA DE LES ILLES BALEARS DE L'EXERCICI 2010				COMPARACIÓ AMB L'EXERCICI 2009							
Ingressos	Previsions inicials	Modificacions	Previsions definitives	Ingressos meritats	Ingr. mer./ Tot. Ingr.	Grau execució	Previsions inicials 2009	Var.10-09 Prev. imc.	Ingressos meritats 2009	Dif. Ingressos meritats 10-09	Var.10-09 Ingr. mer.
1. Taxes, preus públics i altres ingressos			6.323.737,96	86,0%			1.772.037,00	4.551.700,96	256,9%		
4. Transferències corrents			1.013.824,64	13,8%			1.143.243,93	-129.419,29	-11,3%		
5. Ingressos patrimonials			16.445,68	0,2%			25.931,98	-9.486,30	-36,6%		
OPERACIONS CORRENTS			7.354.008,28	100,0%			2.941.212,91	4.412.793,37	150,0%		
6. Alienação d'inversions reals											
7. Transferències de capital											
OPERACIONS DE CAPITAL											
OPERACIONS NO FINANCERES											
8. Actius financers			7.354.008,28	100,0%			2.941.212,91	4.412.793,37	150,0%		
9. Passius financers											
OPERACIONS FINANCERES											
TOTAL			7.354.008,28	100,0%			2.941.212,91	4.412.793,37	150,0%		
Despeses	Crèdits inicials	Modificacions	Crèdits definitius	Despeses meritades	Desp. mer./ Total desp.	Grau execució	Crèdits inicials 2009	Var.10-09 Crèd. imc.	Despeses meritades 2009	Dif. despeses meritades 10-09	Var.10-09 Desp. mer.
1. Despeses de personal			2.830.830,44	39,0%			2.948.311,64	-117.481,20	-4,0%		
2. Despeses corrents en béns i serveis			4.403.938,18	60,7%			231.794,65	4.172.143,53	1799,9%		
3. Despeses financeres			744,93	0,0%			744,93				
4. Transferències corrents											
OPERACIONS CORRENTS			7.235.513,55	99,7%			3.180.851,22	4.054.662,33	127,5%		
6. Inversions reals			18.360,00	0,3%			132.123,00	-113.763,00	-86,1%		
7. Transferències de capital											
OPERACIONS DE CAPITAL											
OPERACIONS NO FINANCERES											
8. Actius financers			18.360,00	0,3%			132.123,00	-113.763,00	-86,1%		
9. Passius financers			7.253.873,55	100,0%			3.312.974,22	3.940.899,33	119,0%		
OPERACIONS FINANCERES											
TOTAL			7.253.873,55	100,0%			3.312.974,22	3.940.899,33	119,0%		

Conceptes	DADES SIGNIFICATIVES		Composició de l'accionariat de l'entitat a 31/12/10	
	2010	2009	Entitat accionista	Import capital
FONS DE MANIOBRA	-791.673,42	-1.126.925,26		
Composició dels passius exigibles:				
Deutes amb entitats financeres	6.768.525,31	6.353.637,23	n.p.	n.p.
Altres deutes				
Total passiu exigible	6.768.525,31	6.353.637,23		
Procedència dels ingressos de l'exercici:				
Ingressos de l'entitat fiscalitzada i dependents	2.248.194,95	2.232.198,95		
Ingressos d'altres entitats públiques	469.694,99	421.034,42		
Ingressos de fora del sector públic	4.619.672,66	4.684.329,19		
Total d'ingressos de l'exercici	7.337.562,60	7.337.562,60		
Drets de cobrament respecte de l'entitat fiscalitzada:				
Drets de cobr. respecte de l'entitat fiscalitzada	1.419.788,73	1.445.934,00		
Termini mitjà de cobrament (dies)	230,50	236,43		
Nombre de treballadors i cost mitjà				
Nombre mitjà de treballadors	46,0	52,0		
Milijana de despesa de personal	61.539,79	56.698,30		

Dades de la Fundació adaptades al model de liquidació pressupostària de la UIB

- a) Immobilitzat / Total actiu
- b) Act. circ. - Exist / Pass. circ.
- c) Tresoreria / Passiu circulant
- d) Actiu / Passiu exigible
- e) Passiu exigible / Total passiu
- f) Creditors cl. / Passiu exigible
- g) Desp. financeres / Pass.exig.
- h) Modif. / Total crèd.inicials
- i) Ingr.cap.4.7.19 / Tot.desp.mer.
- j) Desp.cap.1 / Tot.desp.mer.
- k) Desp.cap.3.19 / Tot.desp.
- l) Desp.cap.6.17 / Tot.desp.mer.
- g) Cost del finançament
- h) Coherència pressupost
- i) Dependència financera
- j) Cost de personal
- k) Càrrega financera
- l) Grau d'inversió



Denominació de l'entitat: FUNDACIÓ CÀTEDRA		Exercici 2010
IBEROAMERICANA A LA UNIVERSITAT DE LES ILLES BALEARS		
Tipus d'entitat: Fundació	Data constitució de l'entitat: 8 de setembre de 2000	CIF: G57035818
Normativa que autoritza la seva creació: Llei 50/2002, de 26 de desembre, de fundacions.		
Objecte fundacional: dur a terme activitats dirigides de forma genèrica al foment de la cultura, la comunicació, l'educació, la formació i la investigació a Iberoamèrica, així com fomentar les relacions de la Universitat de les Illes Balears amb els països de la Comunitat Iberoamericana de Nacions.		
Entitats participants: UIB, onze entitats més, públiques i privades.		
Participació de l'entitat fiscalitzada en el capital de l'entitat:		% participació de l'entitat:
Aportacions procedents de l'entitat fiscalitzada durant l'any:		% sobre els ingressos totals:
Òrgan competent per l'aprovació dels comptes: Ple del Patronat		
Data d'aprovació dels comptes anuals: s.d.		Rendició dels comptes dins el termini legal: s.d.
Informe d'auditoria externa: SI		Firma d'auditoria: CheckGal Auditores Asociados, SL
Opinió de l'informe: favorable amb excepcions		
Tipus d'excepcions: de legalitat		

OBSERVACIONS:
De l'anàlisi dels comptes anuals realitzat per l'ISOB es destaca:

a) Els comptes anuals de la Fundació s'han formulat de conformitat amb el Pla General de Comptabilitat aprovat pel Reial decret 15/14/2007, de 16 de novembre, i, en tot allò que no s'hi oposa, amb l'adaptació sectorial d'entitats sense finalitats lucratives i les normes d'informació pressupostària d'aquestes entitats aprovades pel Reial decret 776/1998, de 30 d'abril.

b) L'entitat no ha aprovat cap pressupost ni modificació pressupostària per a l'exercici 2010, en contra del que estableixen els seus Estatuts.

L'excepció de l'informe d'auditoria externa és la següent:

Els auditors no obtenen la memòria econòmica corresponent a l'exercici 2009 que, en compliment de l'article 3 de la Llei 49/2002, la Fundació està obligada a elaborar i a presentar davant la Delegació de la Agència Estatal d'Administració Tributària de Balears en el termini de set mesos des del l'ançament de l'exercici.

BALANÇ DE SITUACIÓ A 31 DE DESEMBRE DE 2010				
	Exercici 2010	% / Total	Exercici 2009	Var. 10-09
ACTIU				
A) Immobilitzat	9.952,39	7,9%	1.149,01	766,2%
I. Despeses d'establiment				
II. Immobilitzacions intangibles	6.391,12	5,0%	1.149,01	183,7%
III. Immobilitzacions materials	3.260,27	2,6%		
IV. Immobilitzacions financeres	301,00	0,2%		
B) Despeses a distribuir en diversos exerc.	117.299,69	92,2%	128.202,13	-8,5%
C) Actiu circulant				
I. Existències				
II. Deutors	23.922,98	18,8%	51.960,86	-54,0%
III. Inversions financeres temporals			30.000,00	-100,0%
IV. Tresoreria	93.376,71	73,4%	46.241,27	101,9%
V. Ajusts per periodificació				
TOTAL ACTIU	127.252,08	100,0%	129.351,14	-1,6%
PASSIU				
A) Fons propis	119.182,11	93,7%	121.179,39	-1,6%
I. Patrimoni fundacional	214.100,47	168,2%	214.100,47	
II. Reserves				
III. Resultats d'exercicis anteriors	-92.921,08	-73,0%	-97.046,75	-4,3%
IV. Pèrdues i guanys	-1.997,28	-1,6%	4.125,67	-148,4%
B) Ingressos a distribuir en diversos exerc.				
I. Subvencions de capital				
II. Altres ingressos a distribuir				
C) Provisions per a riscs i despeses				
D) Creditors a llarg termini				
I. Deutes amb entitats de crèdit i valors				
II. Altres deutes a llarg termini				
E) Creditors a curt termini	8.069,97	6,3%	8.171,75	-1,2%
I. Deutes amb entitats de crèdit i valors	8.069,97	6,3%	8.171,75	-1,2%
II. Creditors comercials i altres				
TOTAL PASSIU	127.252,08	100,0%	129.351,14	-1,6%

COMpte DE PERDUES I GUANYS DE L'EXERCICI 2010				
	Exercici 2010	% / Total	Exercici 2009	Var. 10-09
DEURE				
A) DESPESES	212.448,63	100,0%	231.077,41	-8,1%
1. Despeses d'exploració	205.602,45	96,8%	231.077,41	-11,0%
a) Aprovisionaments	3.589,18	1,7%	433,94	722,5%
b) Despeses de personal	45.490,95	21,4%	146.694,04	-69,0%
c) Dotacions per amortitzacions d'immob.	1.177,72	0,6%	1.403,69	-16,1%
d) Variació de provisions de tràfic				
e) Altres despeses de gestió	155.364,60	73,1%	82.545,74	88,2%
2. Despeses financeres				
a) Altres despeses financeres				
3. Pèrdues i despeses extraordinàries	6.846,18	3,2%		
a) Despeses i pèrdues d'altres exercicis				
b) Altres despeses extraordinàries	6.846,18	3,2%		
Resultat de l'exercici (excedent positiu)			4.125,67	-3,7%
TOTAL DEURE	212.448,63		235.203,08	
HAYER				
B) INGRESSOS	210.451,35	100,0%	235.203,08	-10,5%
1. Ingressos d'exploració	209.997,91	99,8%	217.157,00	-3,3%
a) Import net de la xifra de negoci	209.997,91	99,8%	208.477,00	0,7%
b) Subvencions a l'exploració				
c) Altres ingressos de gestió				
2. Ingressos financers	453,44	0,2%	8.680,00	-100,0%
3. Guanys i ingressos extraordinaris			562,55	-19,4%
a) Subvencions de capital a resultats				
b) Altres ingressos extraordinaris				
Resultat de l'exercici (excedent negatiu)	1.997,28		17.483,53	-100,0%
TOTAL HAYER	212.448,63		235.203,08	
Resultats d'exploració	4.395,46	-2,0%	-13.920,41	-131,6%
Resultats financers	453,44	-0,2%	562,55	-19,4%
Resultats d'actius ordinàries	4.848,90	-2,2%	-13.357,86	-136,3%
Resultats d'actius extraordinaris	-6.846,18	-3,2%	17.483,53	-139,2%
RESULTAT DE L'EXERCICI	-1.997,28	100,0%	4.125,67	-146,4%

LIQUIDACIÓ DEL PRESSUPOST DE LA FUNDACIÓ CÀTEDRA IBEROAMERICANA A LA UIB DE L'EXERCICI 2010				COMPARACIÓ AMB L'EXERCICI 2009							
Ingressos	Previsions inicials	Modificacions	Previsions definitives	Ingressos meritats	Ingr. mer./ Tot. ingr.	Grau execució	Previsions inicials 2009	Var.10-09 Prev. inic.	Ingressos meritats 2009	Dif. ingressos meritats 10-09	Var.10-09 Ingr. mer.
3. Taxes, preus públics i altres ingressos			209.997,91		99,8%				234.640,53	-24.642,62	-10,5%
4. Transferències corrents			453,44		0,2%				562,55	-109,11	-19,4%
5. Ingressos patrimonials			210.451,35		100,0%				235.203,08	-24.751,73	-10,5%
OPERACIONS CORRENTS											
6. Alienaçió d'inversions reals											
7. Transferències de capital											
OPERACIONS DE CAPITAL											
OPERACIONS NO FINANCERES											
8. Actius financers			210.451,35		100,0%				235.203,08	-24.751,73	-10,5%
9. Passius financers											
OPERACIONS FINANCERES											
TOTAL			210.451,35		100,0%				235.203,08	-24.751,73	-10,5%
Despeses	Crèdits inicials	Modificacions	Crèdits definitius	Despeses meritades	Desp. mer./ Total desp.	Grau execució	Crèdits inicials 2009	Var.10-09 Crèd. inic.	Despeses meritades 2009	Dif. despeses meritades 10-09	Var. 10-09 Desp. mer.
1. Despeses de personal			45.450,95		20,6%				146.694,04	-101.203,09	-69,0%
2. Despeses corrents en béns i serveis			165.779,96		74,9%				82.979,68	82.800,28	99,8%
3. Despeses financeres											
4. Transferències corrents											
OPERACIONS CORRENTS			211.270,91		95,5%				229.673,72	-18.402,81	-8,0%
5. Inversions reals			9.680,10		4,4%					9.680,10	
6. Transferències de capital											
OPERACIONS DE CAPITAL			9.680,10		4,4%				9.680,10	9.680,10	-3,8%
OPERACIONS NO FINANCERES			220.951,01		99,9%				229.673,72	-8.722,71	-3,8%
8. Actius financers			301,00		0,1%					301,00	
9. Passius financers											
OPERACIONS FINANCERES			301,00		0,1%				301,00	301,00	-3,7%
TOTAL			221.252,01		100,0%				229.673,72	-8.421,71	-3,7%

DADES SIGNIFICATIVES		Composició de l'accionariat de l'entitat a 31/12/10	
Conceptes	2010	2009	% partíc.
FONS DE MANIOBRA	109.229,72	120.030,33	
Composició dels passius exigibles:			
Deutes amb entitats financeres	8.089,97	8.171,75	n.p.
Altres deutes			
Total passiu exigible	8.089,97	8.171,75	
Procedència dels ingressos de l'exercici:			
Ingressos de l'entitat fiscalitzada i dependents			
Ingressos rebuts d'altres entitats públiques	210.451,35	235.203,08	
Ingressos rebuts de fora del sector públic			
Total d'ingressos de l'exercici	210.451,35	235.203,08	
Drets de cobrament respecte de l'entitat fiscalitzada:			
Drets de cobr. respecte de l'entitat fiscalitzada			
Termini mitjà de cobrament (dies)			
Nombre de treballadors i cost mitjà	0,6	1,6	
Nombre mitjà de treballadors	71.079,61	91.683,78	
Mitjana de despesa de personal			
Dades de la Fundació adaptades al model de liquidació pressupostària de la UIB			

Indicadors patrimonials		Indicadors pressupostaris	
Exerc. 10	Exerc. 09	Exerc. 10	Exerc. 09
a) Immobilitzat / Total actiu	7,8%	0,9%	
b) Act.circ.- Exis. / Pass. circ.	1453,5%	1568,8%	
c) Tresoreria / Passiu circulant	1157,1%	565,9%	
d) Actiu / Passiu exigible	1576,9%	1582,9%	
e) Passiu exigible / Total passiu	6,3%	6,3%	
f) Creditors c.t. / Passiu exigible	100,0%	100,0%	
g) Desp. financeres / Pass. exig.			
h) Modif. / Total crèdits inicials			
i) Ingr.cap.4.7.19 / Tot desp. mer.			
j) Desp.cap.1 / Tot desp. mer.			
k) Desp.cap.3.19 / Tot desp. mer.			
l) Desp.cap.6.17 / Tot desp. mer.			

- a) Ràtio d'immobilització
- b) Ràtio de liquiditat
- c) Ràtio de tresoreria
- d) Ràtio de solvència
- e) Ràtio d'endeutament
- f) Estructura d'endeutament
- g) Cost del finançament
- h) Coherència pressupost
- i) Dependència financera
- j) Cost de personal
- k) Càrrega financera
- l) Grau d'inversió



Denominació de l'entitat:	EXERCICI 2010
CONSORCI PER AL FOMENT D'INFRAESTRUCTURES UNIVERSITÀRIES	
Tipus d'entitat: consorci	CIF: Q0700493J
Data constituïda: 23 de setembre de 2004.	
Normativa que autoritza la seva creació: Acord de Consell de Govern de la CAIB de 23 de setembre de 2004.	
Objecte social: la construcció i la rehabilitació d'infraestructures universitàries i l'equipament d'instal·lacions i centres universitaris	
Adscripció: Conselleria d'Educació i Cultura	
Entitats participants: la Comunitat Autònoma de les Illes Balears i la Universitat de les Illes Balears.	
Participació de l'entitat fiscalitzada en el capital de l'entitat:	% participació de l'entitat:
Aportacions procedents de l'entitat fiscalitzada durant l'any:	% sobre els ingressos totals:
Òrgan competent per l'aprovació dels comptes: el Consell de Direcció	Rendició dels comptes dins el termini legal: s.d.
Data d'aprovació dels comptes anuals: s.d.	Firma d'auditoria: TAMI Auditores Asociados S.L.P.
Informe d'auditoria externa: Sí	Tipus d'excepcions: financeres i de legalitat
Opinió de l'informe: favorable amb excepcions	

OBSERVACIONS:

De l'anàlisi dels comptes anuals realitzat per l'ISCIB es destaca:

b) A l'epígraf d'ingressos a distribuir el COFIU presenta 613 milers d'euros com a subvencions de capital que representen la diferència entre el dret de cobrament amb la CAIB i l'import executat de les obres.

b) L'entitat no ha aprovat cap pressupost ni modificació pressupostària per a l'exercici 2010, en contra del que estableixen els seus Estatuts.

L'excepció de l'informe d'auditoria externa és la següent:

a) L'import reflectit a l'epígraf "Inversions en empreses del grup i associades a llarg termini" i a l'epígraf "Inversions financeres a curt termini" és conseqüència dels convenis de col·laboració financera signats entre la Conselleria d'Educació i Cultura del Govern de les Illes Balears i el COFIU durant els exercicis 2005, 2006 i 2009. No obstant això, el Consorci reflecteix únicament l'import del deute de la CAIB ignorant l'import del deute corresponent als interessos que pujarien a 4.264 milers d'euros.

BALANÇ DE SITUACIÓ A 31 DE DESEMBRE DE 2010				
ACTIU	Exercici 2010	% / Total	Exercici 2009	Var. 10-09
A) Actiu no corrent	8.561.278,23	78,4%	7.965.703,82	7,5%
I. Immobilitzat intangible				
II. Immobilitzats materials	2.780,02	0,0%	4.912,43	-43,4%
III. Inversions immobilitzades				
IV. Inversions en empreses del grup				
V. Inversions financeres a llarg termini	8.558.498,21	78,3%	7.960.791,39	7,5%
VI. Altres conceptes d'actiu no corrent				
B) Actiu corrent	2.363.186,32	21,6%	1.647.066,49	43,5%
I. Actius no corrents mant. per a la venda				
II. Existències				
III. Deutors comercial i altres ctes a cobrar	89.126,63	0,9%	89.126,63	
IV. Inversions financeres temporals	684.962,64	6,3%	112.191,87	510,5%
IV. Tresoreria	1.589.097,05	14,5%	1.445.747,99	9,9%
V. Ajuste per periodificació				
Total actiu	10.924.464,55	100,0%	9.612.770,31	13,6%
PASSIU	Exercici 2010	% / Total	Exercici 2009	Var. 10-09
A) Fons propis	85.329,67	0,8%	85.027,09	0,4%
I. Capital subscrit				
II. Reserves	85.027,09	0,8%	125.358,72	-32,2%
III. Resultats d'exercicis anteriors				
IV. Pèrdues i guanyos	302,58	0,0%	-40.331,63	-100,8%
B) Ingressos a distribuir en diversos exerc.	612.673,42	5,6%	1.420.982,41	-56,9%
I. Subvencions de capital	612.673,42	5,6%	1.420.982,41	-56,9%
II. Altres ingressos a distribuir				
C) Provisions per a riscos i despeses	8.558.498,21	78,3%	7.960.791,29	7,5%
I. Deutes amb entitats de crèdit i valors	8.558.498,21	78,3%	7.960.791,29	7,5%
D) Creditors a llarg termini	1.667.963,25	15,3%	145.969,52	1042,7%
I. Deutes amb entitats de crèdit i valors	1.667.963,25	15,3%	145.969,52	1042,7%
E) Creditors a curt termini	704.555,38	6,4%	143.794,54	390,0%
I. Deutes amb entitats de crèdit i valors	704.555,38	6,4%	143.794,54	390,0%
II. Creditors comercials i altres	963.407,87	8,8%	2.174,98	44195,0%
Total passiu	10.924.464,55	100,0%	9.612.770,31	13,6%

COMpte DEL RESULTAT ECONOMICOPATRIMONIAL DE L'EXERCICI 2010				
DEURE	Exercici 2010	% / Tot.	Exercici 2009	Var. 10-09
A) DESPESES	2.288.082,95	100,0%	848.263,07	169,7%
1. Despeses d'exploitació	7.693,12	0,3%	6.921,87	11,1%
a) Aprovisionaments				
b) Despeses de personal				
c) Dotacions per amortitzacions d'immob.	2.132,41	0,1%	2.132,41	
d) Variació de provisions de trafic				
e) Altres despeses de gestió	5.560,71	0,2%	4.789,46	16,1%
2. Despeses financeres	185.087,73	8,1%	236.027,67	-21,6%
a) Despeses financeres de deutes	185.087,73	8,1%	236.027,67	-21,6%
b) Altres despeses financeres				
3. Pèrdues i despeses extraordinàries	2.094.999,52	91,6%	605.313,53	246,1%
a) Despeses i pèrdues d'altres exercicis	2.094.999,52	91,6%	605.313,53	246,1%
b) Altres despeses extraordinàries				
Resultat de l'exercici (benefici)	302,58			
Total deure	2.288.082,95		848.263,07	169,7%
HAYER	Exercici 2010	% / Tot.	Exercici 2009	Var. 10-09
B) INGRESSOS	2.288.082,95	100,0%	807.931,44	183,2%
1. Ingressos d'exploitació	197.097,66	8,6%	205.000,59	-3,9%
a) Import net de la xifra de negoci				
b) Subvencions a l'exploitació	197.097,66	8,6%	205.000,59	-3,9%
c) Altres ingressos de gestió				
2. Ingressos financers	6,84	0,0%	11,54	-40,7%
a) Subvencions de capital a resultats	2.090.978,45	91,4%	602.919,31	246,8%
b) Altres ingressos extraordinàries	2.090.978,45	91,4%	602.919,31	246,8%
Resultat de l'exercici (pèrdua)	2.288.082,95		40.331,63	169,7%
Total haver	2.288.082,95		848.263,07	169,7%
Resultats d'exploitació	189.404,54	62596,6%	198.076,72	-4,4%
Resultats financers	-185.080,99	-61167,6%	-236.016,13	-21,6%
Resultats d'activitats ordinàries	4.323,55	1428,9%	-37.937,41	-111,4%
Resultats d'activitats extraordinàries	-4.021,07	-1328,9%	-2.394,22	67,9%
RESULTAT DE L'EXERCICI	302,58	100,0%	-40.331,63	-100,8%


LIQUIDACIÓ DEL PRESSUPOST DEL CONSORCI PER AL FOMENT D'INFRASTRUCTURES UNIVERSITÀRIES DE L'EXERC. 2010				COMPARACIÓ AMB L'EXERCICI 2009							
Ingressos	Previsions inicials	Modificacions	Previsions definitives	Ingressos meritats	Ingr. mer./ Tot. ingr.	Grau execució	Previsions inicials 2009	Var.10-09 Prev. inic.	Ingressos meritats 2009	Dif. ingressos meritats 10-09	Var.10-09 Ingr. mer.
3. Taxes, preus públics i altres ingressos				199.230,07	5,6%				205.000,59	-5.770,52	-2,8%
4. Transferències corrents				6,84	0,0%				11,54	-4,70	-40,7%
5. Ingressos patrimonials				199.236,91	5,6%				205.012,13	-5.775,22	-2,8%
OPERACIONS CORRENTS											
6. Alienació d'inversions reals											
7. Transferències de capital				2.088.846,04	58,5%					2.088.846,04	
OPERACIONS DE CAPITAL											
OPERACIONS NO FINANCERES				2.088.846,04	58,5%				2.088.846,04		
8. Actius financers				2.283.082,95	64,1%				2.05.012,13	2.083.070,82	1016,1%
9. Passius financers									1.757.047,03	-1.757.047,03	-100,0%
OPERACIONS FINANCERES				1.282.669,46	35,9%				340.977,05	941.692,41	276,2%
TOTAL				3.570.752,41	100,0%				2.098.024,08	-815.354,82	-38,9%
Despeses				2.287.780,37	100,0%				2.303.036,21	1.267.716,20	55,0%
1. Despeses de personal											
2. Despeses corrents en béns i serveis				5.560,71	0,2%				4.789,46	771,25	16,1%
3. Despeses financeres				185.087,73	8,1%				216.658,78	-31.571,05	-14,6%
4. Transferències corrents											
OPERACIONS CORRENTS				190.648,44	8,3%				221.448,24	-30.799,80	-13,9%
6. Inversions reals				2.097.131,93	91,7%				605.313,53	1.491.818,40	246,5%
7. Transferències de capital											
OPERACIONS DE CAPITAL				2.097.131,93	91,7%				605.313,53	1.491.818,40	246,5%
OPERACIONS NO FINANCERES				2.287.780,37	100,0%				826.761,77	1.461.018,60	176,7%
8. Actius financers											
9. Passius financers											
OPERACIONS FINANCERES											
TOTAL				2.287.780,37	100,0%				826.761,77	1.461.018,60	176,7%

DADES SIGNIFICATIVES		Composició de l'accionariat de l'entitat a 31/12/10	
Conceptes	2010	2009	% partic.
FONS DE MANIOBRA	695.223,07	1.501.096,97	
Composició dels passius exigibles:			
Deutes amb entitats financeres	9.263.053,59	8.104.585,83	n.p.
Altres deutes	963.407,87	2.174,98	n.p.
Total passiu exigible	10.226.461,46	8.106.760,81	
Procedència dels ingressos rebuts durant l'exercici:			
Ingressos de l'entitat fiscalitzada i dependents	2.288.076,11	807.919,90	
Ingressos d'altres entitats públiques	6,84	11,54	
Ingressos de fora del sector públic	2.288.082,95	807.931,44	
Drets de cobrament respecte de l'entitat fiscalitzada i dependents:			
Drets de cobr. respecte de l'entitat fiscalitzada i dep			
Termini mitjà de cobrament			
Nombre de treballadors i cost mitjà			
Nombre mitjà de treballadors			
Miñana de despesa de personal			
Dades del Consorci adaptades al model de liquidació pressupostària de la UIB			

Indicadors patrimonials		Indicadors pressupostaris	
	2010	2009	
a) Inmobilitzat / Total actiu	141,7%	207,2%	
b) Act.circ.- Exis./ Pass. circ.	95,3%	181,6%	
c) Tresoreria / Passiu circulat	665,0%	1967,8%	
d) Actiu / Passiu exigible	15,3%	5,1%	
e) Passiu exigible / Total passiu	15,3%	5,1%	
f) Creditors ct. / Passiu exigible	15,3%	5,1%	
g) Desp. financeres / Pass. exig.			
h) Modif. / Total cred.inicials			
i) Ingr.cap.4.7.9 / Tot.desp.mer.	156,1%	27,3%	
j) Desp.cap.1 / Tot.desp.mer.	3,8%	3,8%	
k) Desp.cap.3.9 / Tot.desp.mer.	8,1%	15,7%	
l) Desp.cap.6.7 / Tot.desp.mer.	91,7%	79,9%	
a) Ràtio d'immobilització			g) Cost del finançament
b) Ràtio de liquiditat			h) Coherència pressupost
c) Ràtio de tresoreria			i) Dependència financera
d) Ràtio de solvència			j) Cost de personal
e) Ràtio d'endeutament			k) Càrrega financera
f) Estructura endeutament			l) Grau d'inversió



VII. AL·LEGACIONS



Universitat de les Illes Balears

Serveis centrals

Núm. 762

Data 31 GEN. 2012

Sortida

Sr. Síndic Major
Sindicatura de Comptes
de les Illes Balears

Senyor,

En resposta a l'informe provisional anual realitzat a la Universitat corresponent a l'exercici 2010, la Universitat formula les al·legacions següents:

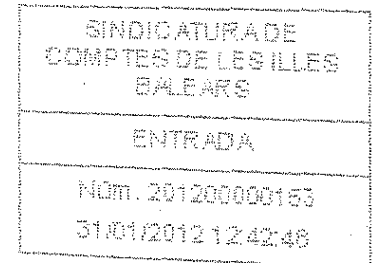
INTRODUCCIÓ

3. Abast del treball i limitacions

A. Àmbit subjectiu

En relació amb aquest punt, cal al·legar que el Consorci per al Foment de les Infraestructures Universitàries entenem que no és una entitat dependent de la Universitat atès que, malgrat que pels seus objectius i finalitats està vinculada amb la nostra entitat, econòmicament depèn al 100% del Govern de les Illes Balears i per tant entenem que no correspon incloure'l dins el compte general de la UIB.

La Universitat pren nota de la recomanació pel que fa a les fundacions dependents.



I. UNIVERSITAT DE LES ILLES BALEARS

1. Pressupost inicial i les modificacions

«En el pressupost inicial de la Universitat les previsions d'ingressos per transferències nominatives de la CAIB són 2.523 milers d'euros inferiors a les transferències previstes per a la Universitat en el pressupost de despeses de la CAIB»

El pressupost inicial de la UIB preveu com a ingressos per transferències nominatives de la comunitat autònoma de les Illes Balears únicament les corresponents a la Direcció General d'Universitat i Modernització Educativa de la Conselleria d'Educació i Cultura, amb una diferència que es refereix a les quantitats corresponents als contractes de cessió de crèdit que la comunitat autònoma de les Illes Balears no ingressa a la UIB, sinó que directament ingressa a les entitats amb les quals tenim contractes d'inversió pluriennals, per aquest motiu entenem que no les podem reflectir en el pressupost.

D'acord amb el quadre que s'adjunta, la Universitat reconeix comptablement com a ingressos pressupostaris de l'exercici 2010 els de l'apartat 4, 5, i 6, la resta, per un valor d'1.280.674,00, correspon als imports que la comunitat autònoma ingressa directament al Banc de Crèdit Local d'acord amb els contractes signats els anys 2000, 2002 i 2005.



TRANSFERÈNCIES NOMINATIVES DG d'Universitat CAIB-UIB		
1	Import contracte Banco de Crédito Local. Construcció ed. G. M. de Jovellanos	1.117.925,00
2	Import contracte Banco de Crédito Local. Obres complementàries ed. G. M. de Jovellanos	53.890,00
3	Import contracte Banco de Crédito Local. Construcció ed. científicotècnic	108.859,00
4	Transferència corrent Universitat Illes Balears	54.275.380,00
5	Transferència corrent. UIB Complementos retributius addicionals	4.300.000,00
6	Transferència de capital a la Universitat de les Illes Balears	3.431.423,00
Total		63.287.477,00

La diferència amb els 2.523 milers d'euros correspon a transferències nominatives previstes al pressupost de despeses d'altres conselleries de la comunitat autònoma de les quals la Universitat no té coneixement en el moment d'elaborar el pressupost. Aquestes transferències, la majoria de vegades, es materialitzen en convocatòries de projectes i accions de recerca, convenis, convocatòries de subvencions, etc.

«Dels 11 expedients de modificació examinats s'han d'assenyalar ... - La UIB fa un ús abusiu de la possibilitat excepcional establerta a les normes d'execució per als expedients de generacions de crèdit tipus bestreta. A més, dels expedients revisats no consta cap formalització documental del fet exigít per les mateixes normes d'execució que les disponibilitats de tresoreria permetin la concessió»


Una de les activitats principals de la Universitat, la investigació, és possible gràcies a l'aportació, a través de convocatòries públiques, de subvencions per a projectes de recerca, fet que quasi sempre ens obliga a dur a terme l'acció abans de rebre l'aportació econòmica. La redacció de les normes d'execució preveu les bestretes, principalment per poder dur a terme les subvencions afectades a l'activitat d'investigació, atès que moltes vegades és necessari prèviament generar el crèdit per poder realitzar l'acció. En aquest sentit, el caràcter excepcional està referit a la recerca.

Atesa aquesta incidència, la Universitat matisarà aquesta redacció en futures normes d'execució pressupostària.

Pel que fa a la raonabilitat del supòsit per tal de garantir el compliment de les condicions que permetin la percepció de l'ingrés a la finalització del projecte, hem de destacar que, a més d'exigir l'aportació de la documentació suficient que garanteixi el futur ingrés, la Universitat per a l'exercici 2011 va canviar la redacció del model de sol·licitud de bestreta i de l'article 6.e) de les normes en el sentit d'especificar l'obligació del compliment d'acord amb la concessió (s'adjunta document 1).

2. Execució del pressupost





A. Execució d'ingressos

«No s'han reconegut comptablement, com a ingress pressupostari, en el capítol de transferències de capital, les subvencions procedents de la comunitat autònoma en virtut dels acords i convenis per al finançament dels edificis Jovellanos i Científicotècnic...»

La Universitat, a partir de les recomanacions de l'informe d'auditoria de 2001 realitzat per Pricewaterhouse Coopers, en relació amb el contracte de 2000 de cessió de crèdit per a la construcció de l'edifici G. M. de Jovellanos, ha anat registrant comptablement aquests ingressos com a no pressupostaris, atès que segons ells la totalitat de la subvenció per a la construcció de l'edifici ja havia estat registrada comptablement al pressupost d'ingressos, i el fet de registrar comptablement al pressupost d'ingressos els imports de les subvencions per a l'amortització de capital dels contractes de cessió de crèdit durant els vint-i-cinc anys del període d'amortització, suposaria que al final la Universitat hauria registrat comptablement dues vegades la subvenció.

Aquesta observació de l'auditoria es va comentar en una reunió amb la Direcció General de Pressuposts de la comunitat autònoma de les Illes Balears, i posteriorment l'any 2002, en el contracte de cessió de crèdit per a la construcció de l'edifici científicotècnic, ja es va fer un tractament diferent. En aquest nou contracte les subvencions de la comunitat autònoma per a l'amortització de capital no s'ingressen a la Universitat, sinó que directament s'ingressen al Banc de Crèdit Local.

Per altra part, cal destacar que la comunitat autònoma, l'any 2010, com ja va fer els anys anteriors, va ingressar els imports corresponents als tres contractes de cessió de crèdit esmentats directament al Banc de Crèdit Local i no a la Universitat de les Illes Balears. Vegeu certificació del BBVA on consten els pagaments per aquests conceptes realitzats directament per la comunitat autònoma de les Illes Balears.

La mateixa incidència té repercussió en l'execució del pressupost de despeses, que no s'ha comptabilitzat per la raó exposada anteriorment, i en el resultat economicopatrimonial.

«La UIB ha signat el 2010 un conveni amb la CAIB per dotar d'equipament científic, tecnològic, informàtic i de comunicacions... La UIB ha reconegut un total de 460 milers d'euros en funció de la despesa realitzada, encara que en el moment d'elaboració dels comptes anuals no s'havia presentat cap justificació davant la CAIB»

Efectivament: d'acord amb el conveni, la Universitat havia de justificar el mes d'octubre de 2010 les despeses executades durant el període comprès entre el gener de 2010 i l'octubre de 2011, però atès el grau d'execució dels projectes detallats al conveni esmentat, la Universitat a finals de 2010 va intentar reunir la comissió mixta del conveni i donar compte de l'execució i de la justificació corresponent, cosa que no va ser possible. Aleshores, al tancament de l'exercici la Universitat va optar per reconèixer l'import equivalent al nivell d'execució dels projectes (s'adjunta certificat acreditatiu de l'execució del conveni. Document 2).





És important destacar els fets que posteriorment s'han produït en relació amb el conveni: així, en data octubre 2011 la Universitat va presentar la justificació dels projectes duts a terme entre l'1 de gener de 2010 i l'octubre de 2011. La comunitat autònoma de les Illes Balears ha validat de conformitat la justificació presentada i ha fet el reconeixement de les obligacions a favor de la Universitat per un import de 935.037,24 euros (import que inclou el reconeixement esmentat al paràgraf anterior) (s'adjunta la justificació presentada i la relació de documents pendents de pagament de la comunitat autònoma de les Illes Balears a la UIB a 31 de desembre de 2011. Document 3).

«Durant l'exercici 2010 la UIB ha reconegut el dret derivat d'una ajuda en forma de bestreta de crèdit (1.364 milers d'euros) del Ministeri de Ciència i Innovació... Aquest import que correspon a una operació d'endeutament s'ha reconegut com a ingrés de l'exercici en el capítol de transferències de capital»

La Universitat no va reconèixer a l'exercici 2010 la concessió d'ajudes per a la realització de projectes d'infraestructura científica com una operació d'endeutament, atès que aquesta operació no té les condicions per ser considerada com a tal. Les notes que caracteritzen l'endeutament públic segons la Intervenció General de l'Administració de l'Estat, són: que el prestador sigui un tercer extern a l'Administració, que sigui una font de finançament aliena, que es materialitzi directament o indirectament a través d'un contracte de préstec que té el caràcter de voluntari i, finalment, que suposi el pagament d'unes retribucions al prestador (element fonamental del contracte).

Atès que en el cas de la bestreta reemborsable per a la realització de projectes d'infraestructura científica no s'ha formalitzat contracte de préstec ni suposa el pagament d'interessos al Ministeri, la Universitat considera que no compleix les condicions que caracteritza l'endeutament públic, i per aquest motiu no s'ha considerat com a tal.

Cal remarcar, a més, que aquestes operacions tenen un marcat caràcter subvencional al nivell de comptabilitat nacional; així ho demostra l'informe del Ministeri d'Economia i Hisenda emès el 27 d'abril de 2010, en relació amb un conveni de col·laboració entre el MICINN, la comunitat autònoma de les Illes Balears i la UIB que implica la concessió d'un avançament reemborsable per part de la Direcció General d'Investigació i Gestió de R+D+I de similars característiques (s'adjunta informe. Document 4).

«2) Préstamos directos del Ministerio de Ciencia e Innovación.

»A efectos de su tratamiento en contabilidad nacional, se considera que estos préstamos (concedidos a tipo de interés cero) no cumplen las condiciones para ser tratados como una operación de préstamo en la contabilidad nacional, por lo que deberá ser registrado como una operación de naturaleza no financiera: se reflejará como un gasto no financiero en el estado como transferencias de capital y, como contrapartida, un ingreso no financiero en las cuentas de la Universidad, igualmente como transferencias de capital, es decir, supondrá un déficit para el Estado y un superávit para la Universidad. Estas operaciones, al tratarse de transferencias internas entre administraciones, no tendrán incidencia en el déficit para el conjunto del sector de las Administraciones Públicas. No obstante, el efecto real sobre el déficit conjunto será el correspondiente al gasto no financiero que efectivamente realice la Universidad en cada ejercicio.



»Los reembolsos que realice la Universidad serán tratados como una operación inversa de la anterior: transferencias de capital desde la Universidad hacia el estado, con el efecto económico contrario al descrito en el párrafo anterior.»

B. Execució de despeses

«En el capítol 2 de despeses en béns corrents i serveis s'han registrat un import de 630 milers d'euros de material inventariable que tenen el caràcter d'inversions i que, per tant, s'haurien d'haver registrat en el capítol 6 (inversions reals)»

D'acord amb les dades de la UIB, s'han registrat al capítol 2 despeses per a l'adquisició de determinats béns d'ús corrent que, per les seves característiques, són inventariats, sense que això, al nostre parer, suposi un incompliment de la normativa vigent. Així, per exemple, els departaments, deganats, etc., compren material informàtic a càrrec del seu pressupost (capítol 2) perquè, atesa la vida útil d'aquest, es pot considerar com una despesa corrent, tot i que tal com estableix el punt 8 de l'Acord normatiu de 18 de desembre de 2009, el criteri perquè un element sigui inventariable es fixa en 500 euros, però es permet inventariar elements d'import inferior si el responsable del centre de despesa ho considera oportú.

3. Despeses pluriennals

«No s'inclou en la memòria dels comptes anuals tota la informació dels compromisos de despesa amb càrrec al pressupost d'exercicis posteriors»

La Universitat, tal com ja expressàrem en al·legacions anteriors, va prendre nota d'aquesta incidència. Pel que fa al procediment dels contractes de serveis, la Universitat, a partir de la recomanació de la Sindicatura, va procedir al canvi en la gestió dels contractes i del expedients pluriennals; entenem que aquesta incidència quedarà totalment corregida a la memòria dels comptes de l'exercici 2011.

6. Balanç de situació

A. Actiu

Immobilitzat

«En les altes d'equips informàtics destaca l'adquisició d'una plataforma de signatura electrònica (110 milers d'euros), classificada en el compte 227 –equips per a procés de la informació-. Atesa la naturalesa de software d'aquesta adquisició, la seva correcta imputació seria al compte 215 –Aplicacions informàtiques-»

La Universitat pren nota d'aquesta observació i es tindrà en compte en futures adquisicions.

Actiu circulant

Deutors pressupostaris





«Pel que fa a les anul·lacions d'exercicis tancats, destaca la del dret reconegut el 2006 davant la CAIB per al Conveni programa de Reciclatge i Formació Lingüística i Cultural (355 milers d'euros), el qual va ser reconegut incorrectament a partir d'un esborrany de conveni que no va ser signat per la CAIB»

En relació amb aquest punt, cal fer les matisacions següents:

La Universitat durant molts anys va realitzar aquest programa de formació per encàrrec de la comunitat autònoma de les Illes Balears, amb la peculiaritat que primer s'iniciaven les activitats formatives (que aproximadament es corresponen amb el curs acadèmic) i les aportacions econòmiques es plasmaven al pressupost de la comunitat autònoma de les Illes Balears i de la UIB i es materialitzaven amb el conveni corresponent.

Tant als pressuposts de la comunitat autònoma de les Illes Balears de 2006 com als de 2007 hi havia una partida per finançar les despeses que originava el reciclatge de català. Tot i això, la comunitat autònoma de les Illes Balears no va arribar a transferir mai aquesta quantitat, encara que, com cada any, la UIB va fer la tasca corresponent. En la previsió que, com cada any, s'havien de pagar les despeses realitzades, es va reconèixer el dret. També cal remarcar que si no s'hagués reconegut, no s'hauria pogut dur a terme el servei, i de ben segur hauria tingut greus conseqüències per a la mateixa UIB.

«La tresoreria s'ha d'augmentar en 4 milers d'euros corresponents als saldos dels comptes bancaris que gestionen habilitats pagadors i que estan considerats incorrectament com a deutors no pressupostaris»

Segons les nostres dades, els comptes bancaris que gestionen els habilitats pagadors tenien a 31 de desembre de 2010 un saldo de 3.282,62 euros, distribuïts segons recull l'annex (s'adjunta document 5). Aquest saldo es desglossa de la manera següent:

- V. Ferrer*
- Talons fets i lliurats pels habilitats pagadors per un import de 2.813,72 euros, que a data de dia 31 de desembre es trobaven «pendents de cobrament». És a dir, la despesa està comptabilitzada, intervinguda i pagada. És evident que els saldos dels comptes dels habilitats esmentats s'han de mantenir al tancament de l'exercici.
 - Un import de 68,23 euros són interessos meritats de 2010 i abonats en data 31 de desembre de 2010 per cinc comptes dels habilitats pagadors.
 - 400,67 euros formarien part del traspàs que l'habilitació de l'edifici Sa Riera hauria d'haver realitzat el dia 23 de desembre de 2010, segons les instruccions donades per la Gerència el dia 10 de novembre de 2010. Per un error de l'habilitada en la seva liquidació del compte, aquest traspàs es va fer el dia 14 de gener de 2011.

Per altra banda, cal manifestar que des del començament de l'any 2009 la Gerència va donar instruccions als habilitats pagadors perquè la forma de pagament preferible fos la





transferència electrònica. Aquesta manera d'actuar està reduint cada any el saldo dels talons que estan pendents de pagament a 31 de desembre.

B. Passiu

Endeutament i altres passius exigibles

«L'import estimat de taxes de llicències urbanístiques pendents de pagament és de 951 milers d'euros, mentre que la UIB només ha fet una provisió de 175 milers d'euros, per la qual cosa la manca de provisió és de 775 milers d'euros»

La immensa majoria dels edificis i de les obres del campus són anteriors a 2006. Des d'aleshores, per a les obres que s'hi han fet s'ha demanat la corresponent llicència d'obres a l'Ajuntament. Per això, i d'acord amb els articles 66 i següents de la Llei 58/2003, de 17 de desembre, general tributària, els imports corresponents a aquestes llicències no són exigibles a la UIB perquè han prescrit. Tot i això, la UIB manté una provisió de 175.000 euros, quantitat més que suficient per fer front a la regularització de les obres executades al campus.

Ja s'han iniciat les gestions de petició de prescripcions, de manera que esperam que en els propers anys aquest tema estarà resolt.

«En el préstec reintegrable concedit a la UIB pel Ministerio de Ciència i Innovació... no s'ha efectuat la prèvia autorització de la CAIB»

La Universitat va entendre que hi havia suficients motivacions jurídiques per considerar la dita aportació com una subvenció pels motius següents:

- a) En primer lloc cal observar que, tant pel que fa a l'objecte com, en general, per a la resta de condicions (normativa aplicable, pagament, justificació, etc.), la convocatòria es remet expressament al que disposa la Llei 38/2003, de 17 de novembre, general de subvencions.
- b) Un segon aspecte a tenir en compte és considerar les notes que caracteritzen l'endeutament públic segons la Intervenció General de l'Administració de l'Estat, que són: que el prestatari sigui una administració, que sigui una font de finançament aliena, que es materialitzi directament o indirectament a través d'un contracte de préstec que té el caràcter de voluntari i finalment que suposi el pagament d'unes retribucions al prestador (element fonamental del contracte).

Atès que en el cas de la bestreta reemborsable per a la realització de projectes d'infraestructura científica no s'ha formalitzat contracte de préstec ni suposa el pagament d'interessos al Ministeri, la Universitat considera que no compleix les condicions que caracteritza l'endeutament públic, i per aquest motiu no s'ha considerat com a tal.

Per altra part, cal considerar el contingut de l'informe del MEH tal com s'ha apuntat a l'apartat d'execució d'ingressos: *«Estos préstamos (concedidos a interés cero) no*





cumplen las condiciones para ser tratados como una operación de préstamo en la contabilidad nacional, por lo que deberá ser registrado como una operación de naturaleza no financiera...»

Aquesta incidència té efectes sobre el resultat economicopatrimonial i sobre el resultat de l'exercici.

«Regularitzar la situació de les llicències de les obres del recinte universitari, dels tributs que se'n derivin i dur a terme les corresponents inscripcions en el Registre de la Propietat...»

7. Resultats de l'exercici

«Reflectir de forma adient els ingressos i despeses amb finançament afectat, com també la seva execució, per tal de determinar amb exactitud el resultat de l'exercici i la part afectada del romanent...»

La Universitat considera que es duu una correcta gestió d'aquests ingressos i despeses, que es troben en tot moment identificats i sobre els quals es fa un control i seguiment específic, com ho demostra la informació que es detalla a la memòria del comptes anuals. Pel que fa a la repercussió que tenen sobre el resultat pressupostari, prenem nota de la incidència i intentarem recollir aquesta informació als comptes anuals de l'exercici 2012.

8. Memòria dels comptes anuals

«La memòria no inclou tota la informació exigida pel Pla de Comptabilitat Pública...»

La Universitat considera que la Memòria econòmica recull informació suficient per a la correcta interpretació dels estats comptables que exigeix el Pla general de comptabilitat. Tot i que encara queden temes pendents, el nostre compromís en futurs exercicis és intentar completar-la amb la informació que la gestió comptable de la Universitat permeti des del punt de vista de l'eficiència.

III. ENTITATS DEPENDENTS I VINCULADES


«Disposar que la CAIB o la UIB aprovin el pressupost anual d'ingressos i de despeses de les fundacions i consorcis dependents.

»Integrar, si escau, els comptes anuals i la liquidació del pressupost de les fundacions i consorcis dependents en el Compte general de la CAIB o de la Universitat.

»Realitzar les anotacions comptables pertinents per tal de corregir les incidències exposades en l'apartat anterior, i procurar la seva detecció i esmena en exercicis posteriors.

»Realitzar i retre de totes les fundacions dependents informes de legalitat d'auditoria externa.»





En relació amb les entitats dependents, la Universitat pren nota d'aquestes recomanacions i procurarà esmenar el que calgui en propers exercicis.

V. CONTRACTACIÓ

ACTUACIONS PREPARATÒRIES

Informes i resolucions prèvies

«La fiscalització prèvia que consta a tots els expedients està signada per la gerent de la UIB, la qual cosa contravé la necessària segregació de funcions en l'exercici del control intern.»

El control intern dels ingressos i de les despeses de la Universitat correspon al/la Gerent, sota la supervisió de la Comissió Econòmica del Consell de Govern. La fiscalització prèvia de les despeses la realitza directament la Gerent de la Universitat. Respecte al control de gestió i procediment, aquest es duu a terme a través del / de la Gerent, d'acord amb els articles 158, 159 i 160 dels Estatuts de la Universitat de les Illes Balears, aprovats per Decret 64/2010, de 14 de maig, i amb l'article 79 de la Llei orgànica 4/2007, de 12 d'abril, per la qual es modifica la Llei orgànica 6/2001, de 21 de desembre, d'universitats.


Entenem, per tant que la Universitat no incompleix la legalitat en el control i la gestió dels fons públics.

«A l'expedient 1 (negociat sense publicitat), derivat d'un concurs marc per a l'homologació de proveïdors adjudicat el 2007, i prorrogat per a aquest exercici; no figura cap informe del servei que especifiqui els subministraments objecte de la contractació, i aquest expedient només conté l'oferta de l'adjudicatari, sense que hi figurin les ofertes presentades pels altres dos proveïdors homologats. Hi consta un informe del Director del Servei de Biblioteca i Documentació que estableix que s'han rebut els pressuposts dels proveïdors homologats i la seva proposta d'adjudicació, però no l'anàlisi comparativa entre les ofertes rebudes i les raons que sustenten aquesta proposta. La data d'aquest informe és anterior a l'ordre d'iniciació de l'expedient.»

Aquests procediments negociats provenen d'un concurs marc d'homologació de proveïdors per al subministrament de publicacions periòdiques a la Universitat de les Illes Balears. Consta a l'expedient un document justificatiu del director del Servei de Biblioteca i Documentació de la Universitat de les Illes Balears en el qual fa constar que el Servei va demanar ofertes a les empreses homologades i va obtenir tres pressuposts diferents.

Respecte a la data de l'informe del director del Servei de Biblioteca i Documentació, entenem que aquest document, el qual, efectivament, és anterior a l'ordre d'inici dels expedients de referència, és preliminar a l'ordre d'inici. És a dir, el document ens informa de les ofertes que ha rebut el proponent del contracte, i així es reflecteix en la data de les ofertes, que és anterior a la proposta d'inici de la contractació. Entenem, per





tant, que es tracta d'un document preliminar i de negociació, per tal de configurar la proposta futura del contracte, i que no té incidència temporal en la resta de la documentació de l'expedient de contractació, el qual neix a partir de l'ordre d'inici signada per l'òrgan de contractació, actuació que determina la temporalitat reglada per a la formalització de l'expedient.

«L'import de licitació de l'expedient 4 és de 1.456 milers d'euros. Atès que es preveu la possibilitat de pròrroga per un any, en aplicació de l'article 76.1 de l'LCSP, el valor estimat d'aquesta licitació hauria de ser el doble (2.912 milers d'euros)»

Tindrem en compte la recomanació feta per la Sindicatura.

«Durant l'exercici s'ha tramitat diversos expedients de subministraments d'equips d'investigació cofinançats amb fons FEDER del Pla Nacional d'Investigació Científica 2008/2011, alguns per procediment obert amb múltiples criteris i la resta com a negociats sense publicitat, amb negociació amb un únic licitador. Entre aquests darrers es troba l'expedient 10 en el qual es justifica l'aplicació d'aquest procediment en virtut del que estableix l'article 157 de l'LCSP (que permet el procediment negociat però no exigeix de sol·licitar un mínim de tres ofertes). L'informe raonat del servei promotor de la contractació no determina suficientment les circumstàncies que impedeixen l'aplicació del procediment obert o, almenys, del negociat amb una pluralitat de licitadors.»

En relació amb l'expedient 10: subministrament d'un sistema de detecció d'imatges per fluorescència infraroja per a la UIB, es va adjudicar a l'empresa AFORA, SA, ja que la seva oferta era l'única a considerar per raons d'exclusivitat d'acord amb el que estableix l'article 154.d) de la Llei de contractes del sector públic.

Adjuntam l'informe elaborat per l'investigador responsable, així com el certificat d'exclusivitat pel que respecta a l'empresa AFORA, SA, com a distribuïdor exclusiu a Espanya (s'adjunten com a document 6). No obstant això, és cert que el certificat emès pel proponent del contracte hauria d'haver indicat en aquest cas no sols que les característiques tècniques descrites a l'informe compleixen totalment les condicions exigides al Plec, sinó que l'empresa és l'única que pot oferir aquest subministrament.

«L'informe justificatiu de la necessitat de l'expedient 7 (modificació) exposa unes modificacions del projecte inicial que, en la seva major part, no responen a causes imprevistes, sinó a millores del projecte inicial, previsibles a la data de la seva redacció (art. 202.1 del LCSP)»

Els canvis que es varen produir amb posterioritat a la contractació de l'edifici d'ampliació del CTI de la Universitat, es varen ocasionar per una decisió de la Universitat que afectava parcialment la funcionalitat de l'edifici. Per això, no es tractava de modificacions tècniques previsibles en el projecte del contracte principal de l'obra, sinó d'adaptar aquest a noves funcions parcials d'ús que es varen acordar amb posterioritat a la contractació de l'obra i que varen donar lloc a la formalització d'un projecte modificat, per tal de poder fer front a les noves necessitats.



«Els expedients 2, 12 i 13 són pròrrogues de contractes d'un any iniciats el 2009, prorrogables fins a quatre més. Això va ser objecte de comentari en l'informe de l'SCIB de 2009, atès que contradiu l'article 279.1 LCSP ("les prorrogues dels contractes no poden superar aïlladament o conjuntament el termini del període originalment contractat")»

Efectivament, varem incórrer en aquest error d'interpretació de l'article 279.1 de la LCSP. A partir d'aquest moment hem estat aplicant als nous contractes els terminis de pròrroga dels contractes en el sentit indicat per la Sindicatura. Als contractes que ja estaven signats es mantenen les condicions pactades amb la intenció de no produir un perjudici a l'adjudicatari pel desequilibri que es podria donar entre les condicions de la licitació i les condicions del contracte .

«La proposta de despesa de l'expedient 7 no ha estat signada pel cap del Servei de Control i Comptabilitat ni per la gerent»

En el moment en què es va requerir la informació, el Servei de Contractació, Patrimoni i Infraestructura no disposava de la proposta de despesa signada per tots els responsables del control intern a l'expedient, ja que aquesta es troba en un altre servei (Servei de Control i Comptabilitat), i és remesa al Servei de Patrimoni, Contractació i Infraestructura quan es formalitza la comanda.

Adjuntam fotocòpia (document 7) de la proposta de despesa signada per totes les persones responsables del control intern.

Contingut dels Plecs

«A l'expedient 9 (procediment obert amb múltiples criteris per al subministrament d'equipament científic cofinançat pel FEDER), el PPT reproduïx les característiques del catàleg de la màquina de l'oferta de l'adjudicatari. Aquest nivell de detall fa que en la valoració de les característiques tècniques, l'oferta presentada per un altre licitador quedi exclosa, perquè no compleix amb exactitud algunes de les característiques tècniques exposades en el PPT. Si la finalitat de l'expedient és l'adquisició d'un equip científic determinat, s'hauria de procedir per la via d'un procediment negociat sense publicitat per raó d'exclusivitat, acreditat formalment i de manera exhaustiva que les finalitats preteses només poder ser aconseguides per aquests equip en concret (art. 154.d de l'LCSP)»

La licitació es va convocar per procediment obert, atès que a priori la Universitat no podia saber amb certesa si es donaria o no la condició d'exclusivitat de l'empresa per poder subministrar aquest equipament. Per això, consideram que la forma de tramitar aquest procediment és la correcta.

«A l'expedient 11 (procediment obert amb múltiples criteris), la fórmula establerta en el PCPAC per a la ponderació del preu ofert obté la màxima puntuació (25 punts sobre una puntuació global de 100) si l'oferta representa una baixa del 45% respecte al preu

de licitació. Una baixa de tal magnitud no es pot considerar real, per la qual cosa es produeix l'efecte de disminuir la valoració del preus dins de la puntuació total»

Efectivament, es tracta d'una baixa del 45 per cent que a primera vista crida l'atenció. No obstant això, per l'experiència que té la Universitat en l'adquisició de material científic i informàtic de prestacions d'alta tecnologia, hem de manifestar que, atesa la ràpida obsolescència d'alguns equips d'aquestes característiques, aquests percentatges de baixa en algunes ocasions s'han ofert per llançar nous productes, sobretot en el mercat del hardware informàtic. Els proponents (professors dedicats a la investigació en les diferents branques de la ciència) estan perfectament al corrent d'aquestes fluctuacions de mercat, que es traslladen als Plec de clàusules administratives per tal d'adequar l'adquisició de l'objecte del contracte a la realitat puntual del mercat d'aquest tipus de productes.

SELECCIÓ, ADJUDICACIÓ I FORMALITZACIÓ

Publicitat, notificacions i comunicacions

«A l'anunci de licitació en el DOUE de l'expedient 4 no es fa constar l'existència de la possibilitat de pròrroga del contracte exigida en el model de licitació establert a l'annex III del RD 817/2009»

Tindrem en compte la recomanació feta per la Sindicatura.

«L'anunci de l'adjudicació definitiva en el BOIB de l'expedient 1 es va fer fora del termini establert per la normativa aplicable (art.93.2 TRLCAP)»


En efecte, es va produir aquest error material, però aquest fet no va afectar cap altra empresa.

Solvència tècnica, econòmica i financera del contractista

«La proposta econòmica de l'adjudicatari de l'expedient 1 és un llistat de preus del qual no consta cap registre d'entrada. Tampoc no consta la justificació de la solvència econòmica i financera de l'adjudicatari, que es dona per acreditada per la UIB en el concurs marc anterior a aquest contracte, encara que el PCAP (punt 2.1.5-4) exigeix la seva presentació. Així mateix, la declaració del compliment dels requisits de capacitat per subscriure contractes per l'adjudicatari és anterior a la data d'inici de l'expedient»

Efectivament, els pressuposts no duen registre d'entrada. No entenem que sigui preceptiu.

Pel que fa a la justificació de la solvència econòmica i financera de l'adjudicatari, els concursos d'homologació de referència es varen formalitzar a través d'un acord marc, els quals tenen una durada de quatre anys. Per a la formalització d'aquests acords marc els adjudicataris varen presentar la corresponent documentació que acreditava la seva solvència econòmica, financera i tècnica. Els posteriors contractes que es realitzen en funció de les necessitats de l'Administració, en aquest cas, entenem que només



requereixen l'aportació de la corresponent factura i la declaració jurada de seguir complint les obligacions per subscriure contractes amb l'Administració. Si cada vegada que contractam un proveïdor homologat a través d'acord marc, aquest ha de tornar a presentar la documentació que acredita la seva solvència econòmica, financera i tècnica, estarem reiterant la petició innecessàriament. Només quan l'Administració ho consideri convenient pot, d'acord amb les clàusules del contracte, tornar a actualitzar la informació referent a les obligacions del contractista mitjançant nous documents afegits a aquells que va aportar en el moment oportú, quan es va formalitzar el contracte d'homologació.

«A l'expedient 11, l'adjudicatari presenta, per tal d'acreditar la solvència econòmica i financera, una còpia del compte de pèrdues i guanys de la seva declaració de l'impost de societats de l'exercici 2008, i no els comptes anuals presentats en el Registre Mercantil (punt 12.b del PCAP)»

Efectivament, l'empresa Innova Scientific, SL, presenta una còpia del compte de pèrdues i guanys dels exercicis 2006, 2007 i 2008. La Mesa de contractació, un cop fetes les consultes pertinents, va considerar que la documentació aportada per l'esmentada empresa era suficient per acreditar-ne la solvència econòmica i financera.

Formalització

«La formalització dels contractes dels expedients 4 i 8 va tenir lloc abans de la data de la comunicació de l'adjudicació definitiva a l'adjudicatari»

En ambdós contractes ha succeït perquè, un cop signada l'adjudicació definitiva, amb la finalitat d'agilitar el procediment, es va comunicar telefònicament aquest fet, i ja es va acordar i convocar l'empresa per a la signatura del contracte.

A partir d'ara, farem aquestes comunicacions també per correu electrònic, per tal de deixar-ne constància escrita a l'expedient.

«Als expedients 3 i 5 no consta el reajustament de la garantia amb relació al preu de la pròrroga. En l'expedient 12 el reajustament es va fer fora de termini (art. 87.3 de l'LCSP)»

En relació amb l'expedient 3: addenda al contracte per a la prestació del servei de neteja (exp. 65/07), per la qual es prorroga el contracte durant un any, per un import d'1.247.912,61 euros, no es va produir reajustament de la garantia, ja que la garantia constituïda per l'empresa en data 28 de maig de 2008 ascendeix a 112.916,04 euros, per tant, cobria sobradament la pròrroga del contracte:

- Import del contracte principal: 2.823.080,94 euros
- Garantia del contracte principal (s'adjunta com a document 8): 112.916,04 euros
- Import de l'addenda: 1.247.912,61 euros
- Garantia de l'addenda: 62.395,64 euros





En relació amb l'expedient 5: addenda al contracte per a la gestió del servei de seguretat i vigilància i serveis auxiliars relacionats amb aquest servei per a la Universitat de les Illes Balears (exp. 39/08), quan es va signar aquesta addenda, atès que es desconeixia l'IPC a aplicar, es va signar sense establir l'import anual, i per tant, no es va poder calcular l'import de la garantia i, en conseqüència, el seu reajustament. Amb posterioritat es va constituir la garantia complementària (n'adjuntam còpia com a document 9).

Pel que fa a l'expedient 12: addenda al contracte per a la prestació del servei públic gratuït de transport regular de passatgers dins el campus de la Universitat de les Illes Balears (exp. 38/08), quan es va signar aquesta addenda, atès que es desconeixia l'IPC a aplicar, es va signar sense establir l'import anual, i per tant, no es va poder calcular l'import de la garantia i, en conseqüència, el seu reajustament. Amb posterioritat es va constituir la garantia complementària (n'adjuntam còpia com a document 10).

EXECUCIÓ

«El subministrament de l'objecte de l'expedient 9 s'ha fet fora del termini establert a la clàusula quarta del contracte signat amb l'adjudicatari»

Efectivament, el contracte estableix a la clàusula quarta que: *«El lliurament s'ha de fer en un termini màxim de 45 dies...»*, tenint en compte que el contracte es va signar el dia 28 de desembre de 2010, aquest termini finalitzava el dia 11 de febrer de 2011, i es va rebre el dia 18 de febrer de 2011, és a dir, 7 dies naturals després. La demora en la recepció d'uns quants dies és deguda al fet que enmig d'aquest termini de 45 dies van transcórrer les vacances de Nadal, que solen afectar sempre el compliment dels lliuraments. No obstant això, tindrem en compte la recomanació feta per la Sindicatura.

«A l'expedient 11 l'adjudicatari va sol·licitar una pròrroga del termini per realitzar el lliurament del subministrament contractat, que es va fer 53 dies després del venciment del termini estipulat. No conta a l'expedient que la UIB hagi concedit l'ampliació del termini»

Tindrem en compte la recomanació feta per la Sindicatura.

Palma, 30 de gener de 2012

La Rectora,
p.s.r.

Victor Cerdá
Vicerector de Política Científica



